



PERÚ

Presidencia del Consejo de Ministros

Autoridad para la Reconstrucción con Cambios



“DECENIO DE LA IGUALDAD DE OPORTUNIDADES PARA MUJERES Y HOMBRES”
“Año de la Lucha Contra la Corrupción y la Impunidad”

000032

Lima, 12 DIC. 2019

OFICIO N° 1571-2019-RCC/DE

Señor:

JORGE LUIS CHÁVEZ CRESTA

Secretario Técnico

Comisión Multisectorial del FONDES

Calle Ricardo Angulo Ramírez N° 694 Urb. Corpac, San Isidro

Presente. -



Asunto : Remisión de reporte mensual de ejecución financiera de los recursos asignados con cargo a los recursos de FONDES por Unidad Ejecutora, al 01 de diciembre de 2019.

Referencia : a) Segunda Disposición Complementaria Final de Decreto Supremo N° 132-2017-EF
b) Nota de Elevación 176-2019-RCC/GSA

De mi mayor consideración:

Es grato dirigirme a usted para hacerle llegar mi cordial saludo y al mismo tiempo manifestarle que, en atención al tercer numeral de la Segunda Disposición Complementaria Final Decreto Supremo N° 132-2017-EF, el que establece que, la Autoridad para la Reconstrucción con Cambios es la responsable de remitir reportes mensuales a la Secretaria Técnica de la Comisión Multisectorial sobre la ejecución financiera de los recursos asignados a cada Pliego con cargo al FONDES.

Al respecto, remito a usted el documento de la referencia b), elaborado por la Gerencia de Seguimiento y Análisis, en la que se detalla el reporte de avance en la ejecución al 01 de diciembre de 2019, de las intervenciones o proyectos financiados, tomando en consideración los devengados respecto al marco presupuestal, el mismo que se hace llegar a su despacho para los fines que correspondan.

Es propicia la ocasión para expresarle los sentimientos de mi más alta consideración y estima personal.

Atentamente,




AMALIA MORENO VIZCARDO
Directora Ejecutiva

Autoridad para la Reconstrucción con Cambios
Presidencia del Consejo de Ministros



PERÚ

Presidencia del Consejo de Ministros

Autoridad para la Reconstrucción con Cambios

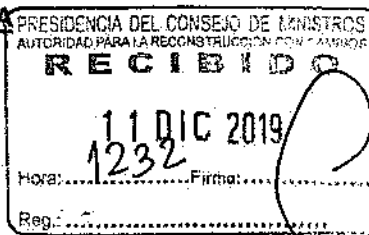
Gerencia de Seguimiento y Análisis



"DECENIO DE LA IGUALDAD DE OPORTUNIDADES PARA MUJERES Y HOMBRES"
"Año de la lucha contra la corrupción e impunidad"

000031

NOTA DE ELEVACIÓN N° 176 -2019-RCC/GSA



A : AMALIA MORENO VIZCARDO
Directora Ejecutiva

De : JOHNNY F. PÉREZ PACHECO
Gerente de Seguimiento y Análisis (e)

Asunto : Remisión de reporte mensual de ejecución financiera de los recursos asignados a cada Entidad Ejecutora con cargo a los recursos de FONDES al 01 de diciembre de 2019

Referencia : Segunda Disposición Complementaria Final de Decreto Supremo N° 132-2017-EF

Fecha : Lima, 11 DIC. 2019


Me dirijo a usted, en relación al documento de la referencia, en el que se establece que, la Autoridad para la Reconstrucción con Cambios es la responsable de remitir reportes mensuales a la Secretaría Técnica, sobre la ejecución financiera de los recursos asignados a cada pliego ejecutor con cargo a los recursos del FONDES.

Al respecto, se hace llegar a su despacho el reporte mensual de ejecución financiera de los recursos asignados a cada Entidad Ejecutora con cargo a los recursos de FONDES, al 01 diciembre de 2019, así como el proyecto de Oficio, a fin de que se remita a la Secretaría Técnica de la Comisión Multisectorial del FONDES.

Sin otro particular, quedo de usted.

Atentamente,




 JOHNNY F. PÉREZ PACHECO
 Gerente de Seguimiento y Análisis (e)
 Autoridad para la Reconstrucción con Cambios
 Presidencia del Consejo de Ministros

JFPP/osr

Onelio Saavedra Roman

De: Hector Lopez Sanchez
Enviado el: viernes, 6 de diciembre de 2019 08:59
Para: Onelio Saavedra Román
Asunto: REPORTE PARA LA COMISI(ON MULTISECTORIAL.
Datos adjuntos: REPORTE AL 01.12.2019.xlsx

Estimado Onelio.

Remito el reporte solicitado.

Saludos.



Héctor López Sánchez
Asesor de la Gerencia de Seguimiento y Análisis
hlopez@rcc.gob.pe

Jr. De La Unión 264- Edificio Palacio, Piso 7.
(511) 500-8833



PERÚ

Presidencia
del Consejo de Ministros

Autoridad para la
Reconstrucción con Cambios

Gerencia de Seguimiento
y Análisis



*"DECENIO DE LA IGUALDAD DE OPORTUNIDADES PARA MUJERES Y HOMBRES"
"Año de la lucha contra la corrupción e impunidad"*

000029

ANEXO N° 01

**EJECUCIÓN FINANCIERA POR ENTIDAD EJECUTORA
(Al 01/12/2019)**

000028

NORMATIVA	PLIEGO_NOMBRE	SEC_EJEC_NOMBRE	FTE_FTO	MARCO INCORPORADO	MONTO EJECUTADO	SALDO	%
	GOBIERNO REGIONAL DEL DEPARTAMENTO DE LA LIBERTAD	REGION LA LIBERTAD-SEDE CENTRAL	1. RECURSOS ORDINARIOS	3,004,835	723,463	2,281,372	24.1%
	GOBIERNO REGIONAL DEL DEPARTAMENTO DE LAMBAYEQUE	REGION LAMBAYEQUE - PROY. ESP. OLMOS TINAJONES	1. RECURSOS ORDINARIOS	10,941,000	2,762,784	8,178,216	25.3%
	GOBIERNO REGIONAL DEL DEPARTAMENTO DE PIURA	REG. PIURA- PROY. ESP. DE IRRIGACION E HIDROENERGETICO DEL ALTO PIURA	1. RECURSOS ORDINARIOS	12,887,794	287,481	12,600,313	2.2%
		REGION PIURA-SEDE CENTRAL	1. RECURSOS ORDINARIOS	1,409,455	-	1,409,455	0.0%
	GOBIERNOS LOCALES DE PIURA	MUNICIPALIDAD PROVINCIAL DE SULLANA	1. RECURSOS ORDINARIOS	383,050	138,072	244,978	36.0%
	MINISTERIO DE AGRICULTURA Y RIEGO	MINAG - BINACIONAL PUYANGO - TUMBES	1. RECURSOS ORDINARIOS	11,218,139	5,415,717	5,802,422	48.3%
		MINAG - JEQUETEPEQUE-ZAÑA	1. RECURSOS ORDINARIOS	28,832,752	11,834,647	16,998,105	41.0%
		PROGRAMA SUBSECTORIAL DE IRRIGACION - PSI	1. RECURSOS ORDINARIOS	110,483,460	49,533,347	60,950,113	44.8%
	MINISTERIO DE TRANSPORTES Y COMUNICACIONES	MINISTERIO DE TRANSPORTES Y COMUNICACIONES-ADMINISTRACION GENERAL	1. RECURSOS ORDINARIOS	570,615,339	279,051,915	291,563,424	48.9%
				45,197,413	40,010,454	5,186,959	10.9%
	GOBIERNO REGIONAL DEL DEPARTAMENTO DE TUMBES	REGION TUMBES-SEDE CENTRAL	3. RECURSOS POR OPERACIONES OFICIALES DE CREDITO	10,371,380	9,882,390	488,990	95.3%
	GOBIERNOS LOCALES DE AYACUCHO	MUNICIPALIDAD DISTRITAL DE COLCA	3. RECURSOS POR OPERACIONES OFICIALES DE CREDITO	2,116,683	529,171	1,587,512	25.0%
	GOBIERNOS LOCALES DE CAJAMARCA	MUNICIPALIDAD DISTRITAL DE CHIMBAN	3. RECURSOS POR OPERACIONES OFICIALES DE CREDITO	470,691	-	470,691	0.0%
		MUNICIPALIDAD DISTRITAL DE COCHABAMBA	3. RECURSOS POR OPERACIONES OFICIALES DE CREDITO	5,469,734	5,019,753	449,971	91.8%
		MUNICIPALIDAD DISTRITAL DE CONCHAN	3. RECURSOS POR OPERACIONES OFICIALES DE CREDITO	310,820	310,820	-	100.0%
		MUNICIPALIDAD DISTRITAL DE GUZMANGO	3. RECURSOS POR OPERACIONES OFICIALES DE CREDITO	399,756	399,143	613	99.8%
		MUNICIPALIDAD DISTRITAL DE HUARANGO	3. RECURSOS POR OPERACIONES OFICIALES DE CREDITO	1,022,285	377,404	644,881	36.9%
		MUNICIPALIDAD DISTRITAL DE ICHOCAN	3. RECURSOS POR OPERACIONES OFICIALES DE CREDITO	4,749,896	3,464,477	1,285,419	72.9%
		MUNICIPALIDAD DISTRITAL DE SALLIQUE	3. RECURSOS POR OPERACIONES OFICIALES DE CREDITO	244,705	229,117	15,588	93.6%
		MUNICIPALIDAD PROVINCIAL DE JAEN	3. RECURSOS POR OPERACIONES OFICIALES DE CREDITO	1,209,603	1,206,764	2,839	99.8%
	GOBIERNOS LOCALES DE LA LIBERTAD	MUNICIPALIDAD DISTRITAL DE CHARAT	3. RECURSOS POR OPERACIONES OFICIALES DE CREDITO	2,138,736	-	2,138,736	0.0%
		MUNICIPALIDAD DISTRITAL DE CHICAMA	3. RECURSOS POR OPERACIONES OFICIALES DE CREDITO	1,270,083	885,794	384,289	69.7%
		MUNICIPALIDAD DISTRITAL DE PIAS	3. RECURSOS POR OPERACIONES OFICIALES DE CREDITO	1,483,874	-	1,483,874	0.0%
		MUNICIPALIDAD PROVINCIAL DE PATAZ - TAYABAMBA	3. RECURSOS POR OPERACIONES OFICIALES DE CREDITO	14,439,312	2,016,166	12,423,146	14.0%
		MUNICIPALIDAD PROVINCIAL DE SANCHEZ CARRION - HUAMACHUCO	3. RECURSOS POR OPERACIONES OFICIALES DE CREDITO	29,983,444	27,390,865	2,592,579	91.4%
		MUNICIPALIDAD PROVINCIAL DE SANTIAGO DE CHUCO	3. RECURSOS POR OPERACIONES OFICIALES DE CREDITO	5,314,151	4,878,470	435,681	91.8%
		MUNICIPALIDAD PROVINCIAL GRAN CHIMU - CASCAS	3. RECURSOS POR OPERACIONES OFICIALES DE CREDITO	463,308	-	463,308	0.0%



NORMATIVA	PLIEGO_NOMBRE	SEC_EJEC_NOMBRE	FTE_PTO	MARCO INCORPORADO	MONTO EJECUTADO	SALDO	%
	GOBIERNOS LOCALES DE LIMA	MUNICIPALIDAD DISTRITAL DE SANTA ROSA DE QUIVÉS	3. RECURSOS POR OPERACIONES OFICIALES DE CREDITO	3,902,639	3,843,570	59,069	98.5%
	GOBIERNOS LOCALES DE PIURA	MUNICIPALIDAD DISTRITAL DE EL CARMEN DE LA FRONTERA	3. RECURSOS POR OPERACIONES OFICIALES DE CREDITO	618,759	598,805	19,954	96.8%
		MUNICIPALIDAD DISTRITAL DE HUARMACA	3. RECURSOS POR OPERACIONES OFICIALES DE CREDITO	1,210	-	1,210	0.0%
		MUNICIPALIDAD PROVINCIAL DE PAITA	3. RECURSOS POR OPERACIONES OFICIALES DE CREDITO	5,602,169	3,951,532	1,650,637	70.5%
	GOBIERNOS LOCALES DE TUMBES	MUNICIPALIDAD DISTRITAL DE SAN JUAN DE LA VIRGEN	3. RECURSOS POR OPERACIONES OFICIALES DE CREDITO	976,249	906,482	69,767	92.9%
	MINISTERIO DE AGRICULTURA Y RIEGO	PROGRAMA SUBSECTORIAL DE IRRIGACION - PSI	3. RECURSOS POR OPERACIONES OFICIALES DE CREDITO	4,421,921	1,729,312	2,692,009	39.1%
	MINISTERIO DE TRANSPORTES Y COMUNICACIONES	MINISTERIO DE TRANSPORTES Y COMUNICACIONES-ADMINISTRACION GENERAL	3. RECURSOS POR OPERACIONES OFICIALES DE CREDITO	533,940,528	804,793	533,135,735	0.2%
	MINISTERIO DE VIVIENDA, CONSTRUCCIÓN Y SANEAMIENTO	PROGRAMA NACIONAL DE SANEAMIENTO RURAL	3. RECURSOS POR OPERACIONES OFICIALES DE CREDITO	1,240,102	-	1,240,102	0.0%
		PROGRAMA NACIONAL DE SANEAMIENTO URBANO	3. RECURSOS POR OPERACIONES OFICIALES DE CREDITO	1,230,375	385,055	845,320	31.3%
	GOBIERNO REGIONAL DEL DEPARTAMENTO DE AREQUIPA	REGION AREQUIPA-SEDE CENTRAL	3. RECURSOS POR OPERACIONES OFICIALES DE CREDITO	-	45,701,950	-	0.0%
	GOBIERNO REGIONAL DEL DEPARTAMENTO DE LA LIBERTAD	REGION LA LIBERTAD-SEDE CENTRAL	3. RECURSOS POR OPERACIONES OFICIALES DE CREDITO	-	11,723,861	-	0.0%
	GOBIERNO REGIONAL DEL DEPARTAMENTO DE PIURA	REGION PIURA-SEDE CENTRAL	3. RECURSOS POR OPERACIONES OFICIALES DE CREDITO	-	71,622,706	-	0.0%
	GOBIERNOS LOCALES DE ANCASH	MUNICIPALIDAD DISTRITAL DE CASCA	3. RECURSOS POR OPERACIONES OFICIALES DE CREDITO	-	1,903,500	-	0.0%
		MUNICIPALIDAD DISTRITAL DE COCHAPETI	3. RECURSOS POR OPERACIONES OFICIALES DE CREDITO	-	759,979	-	0.0%
		MUNICIPALIDAD DISTRITAL DE COISHCO	3. RECURSOS POR OPERACIONES OFICIALES DE CREDITO	-	527,623	-	0.0%
		MUNICIPALIDAD DISTRITAL DE HUAYLLACAYAN	3. RECURSOS POR OPERACIONES OFICIALES DE CREDITO	-	152,872	-	0.0%
		MUNICIPALIDAD DISTRITAL DE HUAYLLAN	3. RECURSOS POR OPERACIONES OFICIALES DE CREDITO	-	342,590	-	0.0%
		MUNICIPALIDAD DISTRITAL DE MACATE	3. RECURSOS POR OPERACIONES OFICIALES DE CREDITO	-	1,453,548	-	0.0%
		MUNICIPALIDAD DISTRITAL DE MALVAS	3. RECURSOS POR OPERACIONES OFICIALES DE CREDITO	-	295,980	-	0.0%
		MUNICIPALIDAD DISTRITAL DE MORO	3. RECURSOS POR OPERACIONES OFICIALES DE CREDITO	-	4,411,875	-	0.0%
		MUNICIPALIDAD DISTRITAL DE MUSGA	3. RECURSOS POR OPERACIONES OFICIALES DE CREDITO	-	629,729	-	0.0%
		MUNICIPALIDAD DISTRITAL DE NEPEÑA	3. RECURSOS POR OPERACIONES OFICIALES DE CREDITO	-	246,498	-	0.0%
		MUNICIPALIDAD DISTRITAL DE NUEVO CHIMBOTE	3. RECURSOS POR OPERACIONES OFICIALES DE CREDITO	-	1,312,500	-	0.0%
		MUNICIPALIDAD DISTRITAL DE PAMPAS	3. RECURSOS POR OPERACIONES OFICIALES DE CREDITO	-	2,572,050	-	0.0%
		MUNICIPALIDAD DISTRITAL DE QUILLO	3. RECURSOS POR OPERACIONES OFICIALES DE CREDITO	-	9,749,639	-	0.0%



NORMATIVA	PLIEGO_NOMBRE	SEC_EJEC_NOMBRE	FTE_FTO	MARCO INCORPORADO	MONTO EJECUTADO	SALDO	%
		MUNICIPALIDAD DISTRITAL DE LA RAMADA	3. RECURSOS POR OPERACIONES OFICIALES DE CREDITO	-	386,340.	- -	386,340 0.0%
		MUNICIPALIDAD DISTRITAL DE LLAPA	3. RECURSOS POR OPERACIONES OFICIALES DE CREDITO	-	217,061	- -	217,061 0.0%
		MUNICIPALIDAD DISTRITAL DE MAGDALENA	3. RECURSOS POR OPERACIONES OFICIALES DE CREDITO	-	298,636	- -	298,636 0.0%
		MUNICIPALIDAD DISTRITAL DE MATARA	3. RECURSOS POR OPERACIONES OFICIALES DE CREDITO	-	131,321	- -	131,321 0.0%
		MUNICIPALIDAD DISTRITAL DE NAMBALLE	3. RECURSOS POR OPERACIONES OFICIALES DE CREDITO	-	458,404	- -	458,404 0.0%
		MUNICIPALIDAD DISTRITAL DE OXAMARCA	3. RECURSOS POR OPERACIONES OFICIALES DE CREDITO	-	977,589	- -	977,589 0.0%
		MUNICIPALIDAD DISTRITAL DE SAN JOSE DE LOURDES	3. RECURSOS POR OPERACIONES OFICIALES DE CREDITO	-	2,290,296	- -	2,290,296 0.0%
		MUNICIPALIDAD DISTRITAL DE SAN JOSE DEL ALTO	3. RECURSOS POR OPERACIONES OFICIALES DE CREDITO	-	1,155,056	- -	1,155,056 0.0%
		MUNICIPALIDAD DISTRITAL DE SAN JUAN DE CUTERVO	3. RECURSOS POR OPERACIONES OFICIALES DE CREDITO	-	147,416	- -	147,416 0.0%
		MUNICIPALIDAD DISTRITAL DE SAN LUIS DE LUCMA	3. RECURSOS POR OPERACIONES OFICIALES DE CREDITO	-	1,927,454	- -	1,927,454 0.0%
		MUNICIPALIDAD DISTRITAL DE SANTA CRUZ DE TOLEDO	3. RECURSOS POR OPERACIONES OFICIALES DE CREDITO	-	208,234	- -	208,234 0.0%
		MUNICIPALIDAD DISTRITAL DE SITACOCHA	3. RECURSOS POR OPERACIONES OFICIALES DE CREDITO	-	198,952	- -	198,952 0.0%
		MUNICIPALIDAD DISTRITAL DE TONGOD	3. RECURSOS POR OPERACIONES OFICIALES DE CREDITO	-	1,520,444	- -	1,520,444 0.0%
		MUNICIPALIDAD DISTRITAL DE UNION AGUA BLANCA	3. RECURSOS POR OPERACIONES OFICIALES DE CREDITO	-	182,866	- -	182,866 0.0%
		MUNICIPALIDAD PROVINCIAL DE CAJABAMBA	3. RECURSOS POR OPERACIONES OFICIALES DE CREDITO	-	2,031,748	- -	2,031,748 0.0%
		MUNICIPALIDAD PROVINCIAL DE CUTERVO	3. RECURSOS POR OPERACIONES OFICIALES DE CREDITO	-	3,007,667	- -	3,007,667 0.0%
		MUNICIPALIDAD PROVINCIAL DE SAN MARCOS - PEDRO GALVEZ	3. RECURSOS POR OPERACIONES OFICIALES DE CREDITO	-	516,981	- -	516,981 0.0%
		MUNICIPALIDAD PROVINCIAL DE SANTA CRUZ	3. RECURSOS POR OPERACIONES OFICIALES DE CREDITO	-	3,463,206	- -	3,463,206 0.0%
	GOBIERNOS LOCALES DE HUANCAYELICA	MUNICIPALIDAD DISTRITAL DE ARMA	3. RECURSOS POR OPERACIONES OFICIALES DE CREDITO	-	319,626	- -	319,626 0.0%
		MUNICIPALIDAD DISTRITAL DE CONGALLA	3. RECURSOS POR OPERACIONES OFICIALES DE CREDITO	-	1,757,000	- -	1,757,000 0.0%
		MUNICIPALIDAD DISTRITAL DE SAN JUAN	3. RECURSOS POR OPERACIONES OFICIALES DE CREDITO	-	133,334	- -	133,334 0.0%
	GOBIERNOS LOCALES DE ICA	MUNICIPALIDAD DISTRITAL DE ALTO LARAN	3. RECURSOS POR OPERACIONES OFICIALES DE CREDITO	-	6,064,008	- -	6,064,008 0.0%
		MUNICIPALIDAD DISTRITAL DE CHANGUILLO	3. RECURSOS POR OPERACIONES OFICIALES DE CREDITO	-	1,244,804	- -	1,244,804 0.0%
		MUNICIPALIDAD DISTRITAL DE OCUCAJE	3. RECURSOS POR OPERACIONES OFICIALES DE CREDITO	-	1,845,278	- -	1,845,278 0.0%
		MUNICIPALIDAD DISTRITAL DE RIO GRANDE	3. RECURSOS POR OPERACIONES OFICIALES DE CREDITO	-	1,815,294	- -	1,815,294 0.0%
		MUNICIPALIDAD DISTRITAL DE SAN PEDRO DE HUACARPANA	3. RECURSOS POR OPERACIONES OFICIALES DE CREDITO	-	1,253,860	- -	1,253,860 0.0%



NORMATIVA	PLIEGO_NOMBRE	SEC_EJEC_NOMBRE	FTE_FTÓ	MARCO INCORPORADO	MONTO EJECUTADO	SALDO	%
		MUNICIPALIDAD DISTRITAL DE TINGUIÑA	3. RECURSOS POR OPERACIONES OFICIALES DE CREDITO	-	5,683,052	-	5,683,052 0.0%
		MUNICIPALIDAD DISTRITAL DE YAUCA DEL ROSARIO	3. RECURSOS POR OPERACIONES OFICIALES DE CREDITO	-	710,360	-	710,360 0.0%
	GOBIERNOS LOCALES DE JUNÍN	MUNICIPALIDAD DISTRITAL DE RIO-TAMBO	3. RECURSOS POR OPERACIONES OFICIALES DE CREDITO	-	2,661,400	-	2,661,400 0.0%
	GOBIERNOS LOCALES DE LA LIBERTAD	MUNICIPALIDAD DISTRITAL DE AGALLPAMPA	3. RECURSOS POR OPERACIONES OFICIALES DE CREDITO	-	460,076	-	460,076 0.0%
		MUNICIPALIDAD DISTRITAL DE ANGASMARCA	3. RECURSOS POR OPERACIONES OFICIALES DE CREDITO	-	2,240,087	-	2,240,087 0.0%
		MUNICIPALIDAD DISTRITAL DE BULDIBUYO	3. RECURSOS POR OPERACIONES OFICIALES DE CREDITO	-	2,365,709	-	2,365,709 0.0%
		MUNICIPALIDAD DISTRITAL DE CACHICADAN	3. RECURSOS POR OPERACIONES OFICIALES DE CREDITO	-	4,173,076	-	4,173,076 0.0%
		MUNICIPALIDAD DISTRITAL DE CALAMARCA	3. RECURSOS POR OPERACIONES OFICIALES DE CREDITO	-	3,755,051	-	3,755,051 0.0%
		MUNICIPALIDAD DISTRITAL DE CHICAMA	3. RECURSOS POR OPERACIONES OFICIALES DE CREDITO	-	1,103,711	-	1,103,711 0.0%
		MUNICIPALIDAD DISTRITAL DE CHILJA	3. RECURSOS POR OPERACIONES OFICIALES DE CREDITO	-	685,994	-	685,994 0.0%
		MUNICIPALIDAD DISTRITAL DE CURGOS	3. RECURSOS POR OPERACIONES OFICIALES DE CREDITO	-	1,283,985	-	1,283,985 0.0%
		MUNICIPALIDAD DISTRITAL DE EL PORVENIR	3. RECURSOS POR OPERACIONES OFICIALES DE CREDITO	-	528,444	-	528,444 0.0%
		MUNICIPALIDAD DISTRITAL DE HUANCASPATA	3. RECURSOS POR OPERACIONES OFICIALES DE CREDITO	-	460,142	-	460,142 0.0%
		MUNICIPALIDAD DISTRITAL DE HUASO	3. RECURSOS POR OPERACIONES OFICIALES DE CREDITO	-	3,251,733	-	3,251,733 0.0%
		MUNICIPALIDAD DISTRITAL DE JEQUETEPEQUE	3. RECURSOS POR OPERACIONES OFICIALES DE CREDITO	-	378,393	-	378,393 0.0%
		MUNICIPALIDAD DISTRITAL DE LAREDO	3. RECURSOS POR OPERACIONES OFICIALES DE CREDITO	-	4,508,619	-	4,508,619 0.0%
		MUNICIPALIDAD DISTRITAL DE MARMOT	3. RECURSOS POR OPERACIONES OFICIALES DE CREDITO	-	1,100,250	-	1,100,250 0.0%
		MUNICIPALIDAD DISTRITAL DE MOLLEPATA	3. RECURSOS POR OPERACIONES OFICIALES DE CREDITO	-	1,501,839	-	1,501,839 0.0%
		MUNICIPALIDAD DISTRITAL DE ONGÓN	3. RECURSOS POR OPERACIONES OFICIALES DE CREDITO	-	6,065,493	-	6,065,493 0.0%
		MUNICIPALIDAD DISTRITAL DE PACANGA	3. RECURSOS POR OPERACIONES OFICIALES DE CREDITO	-	2,759,961	-	2,759,961 0.0%
		MUNICIPALIDAD DISTRITAL DE PACASMAYO	3. RECURSOS POR OPERACIONES OFICIALES DE CREDITO	-	770,688	-	770,688 0.0%
		MUNICIPALIDAD DISTRITAL DE PARCOY	3. RECURSOS POR OPERACIONES OFICIALES DE CREDITO	-	7,224,001	-	7,224,001 0.0%
		MUNICIPALIDAD DISTRITAL DE SANTIAGO DE CAO	3. RECURSOS POR OPERACIONES OFICIALES DE CREDITO	-	298,115	-	298,115 0.0%
		MUNICIPALIDAD DISTRITAL DE SARIN	3. RECURSOS POR OPERACIONES OFICIALES DE CREDITO	-	186,913	-	186,913 0.0%
		MUNICIPALIDAD PROVINCIAL DE ASCOPE	3. RECURSOS POR OPERACIONES OFICIALES DE CREDITO	-	4,617,497	-	4,617,497 0.0%
		MUNICIPALIDAD PROVINCIAL DE JULCAN	3. RECURSOS POR OPERACIONES OFICIALES DE CREDITO	-	4,070,372	-	4,070,372 0.0%



NORMATIVA	PLIEGO_NOMBRE	SEC_EJEC_NOMBRE	ITEMITO	MARCO INCORPORADO	MONTO EJECUTADO	SALDO	%
		MUNICIPALIDAD PROVINCIAL DE OTUZCO	3. RECURSOS POR OPERACIONES OFICIALES DE CREDITO	-	8,043,134	-	0.0%
		MUNICIPALIDAD PROVINCIAL DE PATAZ - TAYABAMBA	3. RECURSOS POR OPERACIONES OFICIALES DE CREDITO	-	5,944,359	-	0.0%
		MUNICIPALIDAD PROVINCIAL DE VIRU	3. RECURSOS POR OPERACIONES OFICIALES DE CREDITO	-	6,959,120	-	0.0%
		MUNICIPALIDAD PROVINCIAL GRAN CHIMU-CASCAS	3. RECURSOS POR OPERACIONES OFICIALES DE CREDITO	-	3,176,133	-	0.0%
GOBIERNOS LOCALES DE LAMBAYEQUE		MUNICIPALIDAD DISTRITAL DE ETEN	3. RECURSOS POR OPERACIONES OFICIALES DE CREDITO	-	2,955,389	-	0.0%
		MUNICIPALIDAD DISTRITAL DE ETEN PUERTO	3. RECURSOS POR OPERACIONES OFICIALES DE CREDITO	-	2,176,055	-	0.0%
		MUNICIPALIDAD DISTRITAL DE ILLIMO	3. RECURSOS POR OPERACIONES OFICIALES DE CREDITO	-	44,739	-	0.0%
		MUNICIPALIDAD DISTRITAL DE JAYANCA	3. RECURSOS POR OPERACIONES OFICIALES DE CREDITO	-	5,522,002	-	0.0%
		MUNICIPALIDAD DISTRITAL DE KAÑARIS	3. RECURSOS POR OPERACIONES OFICIALES DE CREDITO	-	249,268	-	0.0%
		MUNICIPALIDAD DISTRITAL DE LAGUNAS	3. RECURSOS POR OPERACIONES OFICIALES DE CREDITO	-	1,255,909	-	0.0%
		MUNICIPALIDAD DISTRITAL DE MOCHUMI	3. RECURSOS POR OPERACIONES OFICIALES DE CREDITO	-	5,610,522	-	0.0%
		MUNICIPALIDAD DISTRITAL DE OLMOS	3. RECURSOS POR OPERACIONES OFICIALES DE CREDITO	-	11,666,458	-	0.0%
		MUNICIPALIDAD DISTRITAL DE OYOTUN	3. RECURSOS POR OPERACIONES OFICIALES DE CREDITO	-	49,573	-	0.0%
		MUNICIPALIDAD DISTRITAL DE PACORA	3. RECURSOS POR OPERACIONES OFICIALES DE CREDITO	-	5,145,674	-	0.0%
		MUNICIPALIDAD DISTRITAL DE PIMENTEL	3. RECURSOS POR OPERACIONES OFICIALES DE CREDITO	-	701,223	-	0.0%
		MUNICIPALIDAD DISTRITAL DE PITIPO	3. RECURSOS POR OPERACIONES OFICIALES DE CREDITO	-	1,222,500	-	0.0%
		MUNICIPALIDAD DISTRITAL DE REQUE	3. RECURSOS POR OPERACIONES OFICIALES DE CREDITO	-	148,506	-	0.0%
		MUNICIPALIDAD DISTRITAL DE SALAS	3. RECURSOS POR OPERACIONES OFICIALES DE CREDITO	-	3,932,838	-	0.0%
		MUNICIPALIDAD DISTRITAL DE SAN JOSE	3. RECURSOS POR OPERACIONES OFICIALES DE CREDITO	-	1,504,872	-	0.0%
		MUNICIPALIDAD PROVINCIAL DE LAMBAYEQUE	3. RECURSOS POR OPERACIONES OFICIALES DE CREDITO	-	5,386,725	-	0.0%
GOBIERNOS LOCALES DE LIMA		MUNICIPALIDAD DISTRITAL DE CACRA	3. RECURSOS POR OPERACIONES OFICIALES DE CREDITO	-	2,243,700	-	0.0%
		MUNICIPALIDAD DISTRITAL DE COCHAS	3. RECURSOS POR OPERACIONES OFICIALES DE CREDITO	-	78,905	-	0.0%
		MUNICIPALIDAD DISTRITAL DE COLONIA	3. RECURSOS POR OPERACIONES OFICIALES DE CREDITO	-	1,620,000	-	0.0%
		MUNICIPALIDAD DISTRITAL DE HUANCAPON	3. RECURSOS POR OPERACIONES OFICIALES DE CREDITO	-	2,437,500	-	0.0%
		MUNICIPALIDAD DISTRITAL DE LANGA	3. RECURSOS POR OPERACIONES OFICIALES DE CREDITO	-	1,791,930	-	0.0%
		MUNICIPALIDAD DISTRITAL DE MALA	3. RECURSOS POR OPERACIONES OFICIALES DE CREDITO	-	1,273,591	-	0.0%



NORMATIVA	PLIEGO_NOMBRE	SEC_EJEC_NOMBRE	FTE_FTO	MARCO INCORPORADO	MONTO EJECUTADO	SALDO	%
		MUNICIPALIDAD DISTRITAL DE SAN JOAQUIN	3. RECURSOS POR OPERACIONES OFICIALES DE CREDITO	-	63,882	-	63,882 0.0%
		MUNICIPALIDAD DISTRITAL DE SAN LUIS	3. RECURSOS POR OPERACIONES OFICIALES DE CREDITO	-	1,749,600	-	1,749,600 0.0%
		MUNICIPALIDAD DISTRITAL DE SANTA CRUZ DE FLORES	3. RECURSOS POR OPERACIONES OFICIALES DE CREDITO	-	143,759	-	143,759 0.0%
		MUNICIPALIDAD DISTRITAL DE SANTA EULALIA	3. RECURSOS POR OPERACIONES OFICIALES DE CREDITO	-	888,794	-	888,794 0.0%
		MUNICIPALIDAD DISTRITAL DE SANTA ROSA DE QUIVES	3. RECURSOS POR OPERACIONES OFICIALES DE CREDITO	-	2,570,379	-	2,570,379 0.0%
		MUNICIPALIDAD DISTRITAL DE SUPE	3. RECURSOS POR OPERACIONES OFICIALES DE CREDITO	-	2,475,144	-	2,475,144 0.0%
		MUNICIPALIDAD DISTRITAL VEINTISIETE DE NOVIEMBRE	3. RECURSOS POR OPERACIONES OFICIALES DE CREDITO	-	489,396	-	489,396 0.0%
		MUNICIPALIDAD PROVINCIAL DE YAUYOS	3. RECURSOS POR OPERACIONES OFICIALES DE CREDITO	-	2,360,580	-	2,360,580 0.0%
GOBIERNOS LOCALES DE PIURA		MUNICIPALIDAD DISTRITAL DE CHALACO	3. RECURSOS POR OPERACIONES OFICIALES DE CREDITO	-	1,462,500	-	1,462,500 0.0%
		MUNICIPALIDAD DISTRITAL DE CRISTO NOS VALGA	3. RECURSOS POR OPERACIONES OFICIALES DE CREDITO	-	10,500,000	-	10,500,000 0.0%
		MUNICIPALIDAD DISTRITAL DE EL CARMEN DE LA FRONTERA	3. RECURSOS POR OPERACIONES OFICIALES DE CREDITO	-	7,349,339	-	7,349,339 0.0%
		MUNICIPALIDAD DISTRITAL DE LOBITOS	3. RECURSOS POR OPERACIONES OFICIALES DE CREDITO	-	767,573	-	767,573 0.0%
		MUNICIPALIDAD DISTRITAL DE SALITRAL	3. RECURSOS POR OPERACIONES OFICIALES DE CREDITO	-	6,529,593	-	6,529,593 0.0%
		MUNICIPALIDAD DISTRITAL DE SAN MIGUEL DE EL FAIQUE	3. RECURSOS POR OPERACIONES OFICIALES DE CREDITO	-	1,406,214	-	1,406,214 0.0%
		MUNICIPALIDAD DISTRITAL DE SANTA CATALINA DE MOSSA	3. RECURSOS POR OPERACIONES OFICIALES DE CREDITO	-	1,756,874	-	1,756,874 0.0%
		MUNICIPALIDAD DISTRITAL DE TAMBO GRANDE	3. RECURSOS POR OPERACIONES OFICIALES DE CREDITO	-	19,088,231	-	19,088,231 0.0%
		MUNICIPALIDAD DISTRITAL DE YAMANGO	3. RECURSOS POR OPERACIONES OFICIALES DE CREDITO	-	40,000	-	40,000 0.0%
		MUNICIPALIDAD PROVINCIAL DE MORROPON - CHULUCANAS	3. RECURSOS POR OPERACIONES OFICIALES DE CREDITO	-	9,649,327	-	9,649,327 0.0%
GOBIERNOS LOCALES DE TUMBES		MUNICIPALIDAD DISTRITAL DE CORRALES	3. RECURSOS POR OPERACIONES OFICIALES DE CREDITO	-	188,680	-	188,680 0.0%
		MUNICIPALIDAD DISTRITAL DE PAPAYAL	3. RECURSOS POR OPERACIONES OFICIALES DE CREDITO	-	2,154,385	-	2,154,385 0.0%
		MUNICIPALIDAD DISTRITAL DE SAN JUAN DE LA VIRGEN	3. RECURSOS POR OPERACIONES OFICIALES DE CREDITO	-	710,430	-	710,430 0.0%
		MUNICIPALIDAD PROVINCIAL DE ZARUMILLA	3. RECURSOS POR OPERACIONES OFICIALES DE CREDITO	-	890,400	-	890,400 0.0%
MINISTERIO DE EDUCACION		M.E.-PROGRAMA NACIONAL DE INFRAESTRUCTURA EDUCATIVA	3. RECURSOS POR OPERACIONES OFICIALES DE CREDITO	-	170,804,160	-	170,804,160 0.0%
MINISTERIO DE SALUD		PROGRAMA NACIONAL DE INVERSIONES EN SALUD	3. RECURSOS POR OPERACIONES OFICIALES DE CREDITO	-	117,224,488	-	117,224,488 0.0%
MINISTERIO DE TRANSPORTES Y COMUNICACIONES		MTC- PROVIAS DESCENTRALIZADO	3. RECURSOS POR OPERACIONES OFICIALES DE CREDITO	-	15,057,938	-	15,057,938 0.0%
MINISTERIO DE VIVIENDA, CONSTRUCCION Y SANEAMIENTO		PROGRAMA NACIONAL DE SANEAMIENTO URBANO	3. RECURSOS POR OPERACIONES OFICIALES DE CREDITO	-	1,469,336	-	1,469,336 0.0%



NORMATIVA	PROG. NOMBRE	SUC. EJEC. NOMBRE	FTE_FTO	MARCO INCORPORADO	MONTO EJECUTADO	SALDO	%
	REGION LIMA METROPOLITANA	MUNICIPALIDAD METROPOLITANA DE LIMA	3. RECURSOS POR OPERACIONES OFICIALES DE CREDITO	- 25,738,634	- -	25,738,634	0.0%
	GOBIERNO REGIONAL DEL DEPARTAMENTO DE HUANCavelica	REGION HUANCavelica-SEDE CENTRAL	3. RECURSOS POR OPERACIONES OFICIALES DE CREDITO	14,730,638	2,382,680	12,347,958	16.2%
	GOBIERNO REGIONAL DEL DEPARTAMENTO DE LAMBAYEQUE	REGION LAMBAYEQUE-SEDE CENTRAL	3. RECURSOS POR OPERACIONES OFICIALES DE CREDITO	2,680,510	2,587,086	93,424	96.5%
	GOBIERNO REGIONAL DEL DEPARTAMENTO DE LIMA	REGION LIMA	3. RECURSOS POR OPERACIONES OFICIALES DE CREDITO	3,175,897	956,527	2,219,370	30.1%
	GOBIERNO REGIONAL DEL DEPARTAMENTO DE TUMBES	REGION TUMBES-SEDE CENTRAL	3. RECURSOS POR OPERACIONES OFICIALES DE CREDITO	3,856,185	2,874,747	981,438	74.5%
	GOBIERNOS LOCALES DE ANCASH	MUNICIPALIDAD DISTRITAL DE CAJACAY	3. RECURSOS POR OPERACIONES OFICIALES DE CREDITO	249,100	248,894	206	99.9%
		MUNICIPALIDAD DISTRITAL DE COISHCO	3. RECURSOS POR OPERACIONES OFICIALES DE CREDITO	430,933	430,890	43	100.0%
		MUNICIPALIDAD DISTRITAL DE CONCHUCOS	3. RECURSOS POR OPERACIONES OFICIALES DE CREDITO	85,069	85,069	0	100.0%
		MUNICIPALIDAD DISTRITAL DE HUAYAN	3. RECURSOS POR OPERACIONES OFICIALES DE CREDITO	193,624	193,624	0	100.0%
		MUNICIPALIDAD DISTRITAL DE HUAYLLAN	3. RECURSOS POR OPERACIONES OFICIALES DE CREDITO	2,231,201	2,229,324	1,877	99.9%
		MUNICIPALIDAD DISTRITAL DE LA PAMPA	3. RECURSOS POR OPERACIONES OFICIALES DE CREDITO	1,636,201	702,272	933,929	42.9%
		MUNICIPALIDAD DISTRITAL DE MATACOTO	3. RECURSOS POR OPERACIONES OFICIALES DE CREDITO	121,630	121,629	1	100.0%
		MUNICIPALIDAD DISTRITAL DE MORO	3. RECURSOS POR OPERACIONES OFICIALES DE CREDITO	5,564,225	1,547,883	4,016,342	27.8%
		MUNICIPALIDAD DISTRITAL DE PAMPAS	3. RECURSOS POR OPERACIONES OFICIALES DE CREDITO	1,160,938	-	1,160,938	0.0%
		MUNICIPALIDAD DISTRITAL DE PAROBAMBA	3. RECURSOS POR OPERACIONES OFICIALES DE CREDITO	2,296,838	-	2,296,838	0.0%
		MUNICIPALIDAD DISTRITAL DE YAUTAN	3. RECURSOS POR OPERACIONES OFICIALES DE CREDITO	468,601	468,601	-	100.0%
		MUNICIPALIDAD DISTRITAL DE YUNGAR	3. RECURSOS POR OPERACIONES OFICIALES DE CREDITO	500,167	491,917	8,250	98.4%
		MUNICIPALIDAD PROVINCIAL DE HUARMEY	3. RECURSOS POR OPERACIONES OFICIALES DE CREDITO	4,088,559	3,951,787	136,772	96.7%
		MUNICIPALIDAD PROVINCIAL DE REQUAY	3. RECURSOS POR OPERACIONES OFICIALES DE CREDITO	3,214,548	1,802,307	1,412,241	56.1%
		MUNICIPALIDAD PROVINCIAL DEL SANTA-CHIMBOTE	3. RECURSOS POR OPERACIONES OFICIALES DE CREDITO	8,904,102	3,187,098	5,717,004	35.8%
	GOBIERNOS LOCALES DE AREQUIPA	MUNICIPALIDAD DISTRITAL DE MARIANO MELGAR	3. RECURSOS POR OPERACIONES OFICIALES DE CREDITO	8,757,919	6,821,167	1,936,752	77.9%
	GOBIERNOS LOCALES DE AYACUCHO	MUNICIPALIDAD DISTRITAL DE CAYARA	3. RECURSOS POR OPERACIONES OFICIALES DE CREDITO	3,980,484	3,980,484	-	100.0%
		MUNICIPALIDAD DISTRITAL DE CHAVIÑA	3. RECURSOS POR OPERACIONES OFICIALES DE CREDITO	726,883	307,833	419,050	42.3%
		MUNICIPALIDAD DISTRITAL DE HUACAÑA	3. RECURSOS POR OPERACIONES OFICIALES DE CREDITO	1,860,504	1,316,177	544,327	70.7%
		MUNICIPALIDAD DISTRITAL DE HUALLA	3. RECURSOS POR OPERACIONES OFICIALES DE CREDITO	5,450,007	4,022,265	1,427,742	73.8%



NORMATIVA	PLIEGO_NOMBRE	SEC_EJEC_NOMBRE	FTE_FTO	MARCO INCORPORADO	MONTO EJECUTADO	SALDO	%
		MUNICIPALIDAD DISTRITAL DE PARAS	3. RECURSOS POR OPERACIONES OFICIALES DE CREDITO	5,535,337	5,482,581	52,756	99.0%
		MUNICIPALIDAD DISTRITAL DE SACSAMARCA	3. RECURSOS POR OPERACIONES OFICIALES DE CREDITO	833,331	833,331	-	100.0%
		MUNICIPALIDAD DISTRITAL DE SAISA	3. RECURSOS POR OPERACIONES OFICIALES DE CREDITO	5,170,208	5,127,020	43,188	99.2%
		MUNICIPALIDAD DISTRITAL DE SAN JOSE DE TICLLAS	3. RECURSOS POR OPERACIONES OFICIALES DE CREDITO	531,269	531,269	-	100.0%
		MUNICIPALIDAD DISTRITAL DE SANTIAGO DE PISCHA	3. RECURSOS POR OPERACIONES OFICIALES DE CREDITO	1,307,260	973,000	334,260	74.4%
		MUNICIPALIDAD DISTRITAL DE SARA SARA	3. RECURSOS POR OPERACIONES OFICIALES DE CREDITO	532,994	531,378	1,616	99.7%
		MUNICIPALIDAD DISTRITAL DE VILCANCHOS	3. RECURSOS POR OPERACIONES OFICIALES DE CREDITO	3,013,713	2,332,984	680,729	77.4%
		MUNICIPALIDAD PROVINCIAL DE LA MAR - SAN MIGUEL	3. RECURSOS POR OPERACIONES OFICIALES DE CREDITO	642,258	492,556	149,702	76.7%
		MUNICIPALIDAD PROVINCIAL DE SUCRE - QUEROBAMBA	3. RECURSOS POR OPERACIONES OFICIALES DE CREDITO	4,042,412	2,997,226	1,045,186	74.1%
GOBIERNOS LOCALES DE CAJAMARCA		MUNICIPALIDAD DISTRITAL DE CATILLUC	3. RECURSOS POR OPERACIONES OFICIALES DE CREDITO	571,837	571,687	150	100.0%
		MUNICIPALIDAD DISTRITAL DE CHETILLA	3. RECURSOS POR OPERACIONES OFICIALES DE CREDITO	859,903	859,903	-	100.0%
		MUNICIPALIDAD DISTRITAL DE COLASAY	3. RECURSOS POR OPERACIONES OFICIALES DE CREDITO	2,393,280	2,058,034	335,246	86.0%
		MUNICIPALIDAD DISTRITAL DE HUALGAYOC	3. RECURSOS POR OPERACIONES OFICIALES DE CREDITO	1,318,002	1,318,002	-	100.0%
		MUNICIPALIDAD DISTRITAL DE LLAPA	3. RECURSOS POR OPERACIONES OFICIALES DE CREDITO	617,307	617,307	-	100.0%
		MUNICIPALIDAD DISTRITAL DE MIRACOSTA	3. RECURSOS POR OPERACIONES OFICIALES DE CREDITO	50,645	50,556	89	99.8%
		MUNICIPALIDAD DISTRITAL DE PACCHA	3. RECURSOS POR OPERACIONES OFICIALES DE CREDITO	235,492	41,515	193,977	17.6%
		MUNICIPALIDAD DISTRITAL DE SAN ANDRES DE CUTERVO	3. RECURSOS POR OPERACIONES OFICIALES DE CREDITO	1,135,999	1,135,997	2	100.0%
		MUNICIPALIDAD DISTRITAL DE SAN BENITO	3. RECURSOS POR OPERACIONES OFICIALES DE CREDITO	267,716	267,716	-	100.0%
		MUNICIPALIDAD DISTRITAL DE SAN JUAN DE CUTERVO	3. RECURSOS POR OPERACIONES OFICIALES DE CREDITO	7,150,595	5,573,972	1,576,623	78.0%
		MUNICIPALIDAD DISTRITAL DE SAN LUIS	3. RECURSOS POR OPERACIONES OFICIALES DE CREDITO	1,347,668	49,705	1,297,963	3.7%
		MUNICIPALIDAD DISTRITAL DE SANTA CRUZ DE TOLEDO	3. RECURSOS POR OPERACIONES OFICIALES DE CREDITO	661,882	619,481	42,401	93.6%
		MUNICIPALIDAD DISTRITAL DE SAUCEPAMPA	3. RECURSOS POR OPERACIONES OFICIALES DE CREDITO	114,827	114,827	-	100.0%
		MUNICIPALIDAD DISTRITAL DE TACABAMBA	3. RECURSOS POR OPERACIONES OFICIALES DE CREDITO	2,627,569	2,608,718	18,851	99.3%
		MUNICIPALIDAD DISTRITAL DE TOCMOCHE	3. RECURSOS POR OPERACIONES OFICIALES DE CREDITO	2,984,543	2,860,617	123,926	95.8%
		MUNICIPALIDAD DISTRITAL DE UNION AGUA BLANCA	3. RECURSOS POR OPERACIONES OFICIALES DE CREDITO	92,788	49,343	43,445	53.2%
		MUNICIPALIDAD PROVINCIAL DE CHOTA	3. RECURSOS POR OPERACIONES OFICIALES DE CREDITO	6,672,905	6,467,725	205,180	96.9%



NORMATIVA	PROYECTO_NOMBRE	SEC_EJEC_NOMBRE	FTE_FTO	MARCO INCORPORADO	MONTO EJECUTADO	SALDO	%
		MUNICIPALIDAD PROVINCIAL DE CUTERVO	3. RECURSOS POR OPERACIONES OFICIALES DE CREDITO	9,140,347	-	9,140,347	0.0%
		MUNICIPALIDAD PROVINCIAL DE HUALGAYOC - BAMBAMARCA	3. RECURSOS POR OPERACIONES OFICIALES DE CREDITO	1,387,214	1,387,214	-	100.0%
		MUNICIPALIDAD PROVINCIAL DE SAN IGNACIO	3. RECURSOS POR OPERACIONES OFICIALES DE CREDITO	57,484	-	57,484	0.0%
GOBIERNOS LOCALES DE HUANCANELICA		MUNICIPALIDAD DISTRITAL DE ARMA	3. RECURSOS POR OPERACIONES OFICIALES DE CREDITO	1,176,742	1,129,273	47,469	96.0%
		MUNICIPALIDAD DISTRITAL DE MARCAS	3. RECURSOS POR OPERACIONES OFICIALES DE CREDITO	230,221	229,705	516	99.8%
		MUNICIPALIDAD DISTRITAL DE PAUCARBAMBA	3. RECURSOS POR OPERACIONES OFICIALES DE CREDITO	146,709	146,709	-	100.0%
		MUNICIPALIDAD DISTRITAL DE SAN MARCOS ROCCHAC	3. RECURSOS POR OPERACIONES OFICIALES DE CREDITO	2,120,115	1,571,793	548,322	74.1%
		MUNICIPALIDAD DISTRITAL DE SECILLA	3. RECURSOS POR OPERACIONES OFICIALES DE CREDITO	81,644	81,643	1	100.0%
		MUNICIPALIDAD PROVINCIAL DE ACOBAMBA	3. RECURSOS POR OPERACIONES OFICIALES DE CREDITO	7,549,106	4,365,566	3,183,540	57.8%
GOBIERNOS LOCALES DE ICA		MUNICIPALIDAD DISTRITAL DE CHINCHA BAJA	3. RECURSOS POR OPERACIONES OFICIALES DE CREDITO	1,527,010	1,527,010	0	100.0%
		MUNICIPALIDAD DISTRITAL DE OCUCAJE	3. RECURSOS POR OPERACIONES OFICIALES DE CREDITO	2,675,868	763,465	1,912,403	28.5%
		MUNICIPALIDAD DISTRITAL DE PARCONA	3. RECURSOS POR OPERACIONES OFICIALES DE CREDITO	3,571,077	3,401,478	169,599	95.3%
		MUNICIPALIDAD DISTRITAL DE RIO GRANDE	3. RECURSOS POR OPERACIONES OFICIALES DE CREDITO	729,958	729,615	343	100.0%
		MUNICIPALIDAD DISTRITAL DE SAN PEDRO DE HUACARPANA	3. RECURSOS POR OPERACIONES OFICIALES DE CREDITO	5,064,550	5,064,549	1	100.0%
		MUNICIPALIDAD DISTRITAL DE YAUCA DEL ROSARIO	3. RECURSOS POR OPERACIONES OFICIALES DE CREDITO	540,903	540,903	-	100.0%
		MUNICIPALIDAD PROVINCIAL DE PALPA	3. RECURSOS POR OPERACIONES OFICIALES DE CREDITO	2,477,822	-	2,477,822	0.0%
GOBIERNOS LOCALES DE LA LIBERTAD		MUNICIPALIDAD DISTRITAL DE AGALLPAMPA	3. RECURSOS POR OPERACIONES OFICIALES DE CREDITO	14,240,509	13,319,610	920,899	93.5%
		MUNICIPALIDAD DISTRITAL DE ANGASMARCA	3. RECURSOS POR OPERACIONES OFICIALES DE CREDITO	6,385,342	5,365,529	1,019,813	84.0%
		MUNICIPALIDAD DISTRITAL DE BULDIBUYO	3. RECURSOS POR OPERACIONES OFICIALES DE CREDITO	7,886,756	4,370,452	3,516,304	55.4%
		MUNICIPALIDAD DISTRITAL DE CACHICADAN	3. RECURSOS POR OPERACIONES OFICIALES DE CREDITO	10,841,612	1,150,634	9,690,978	10.6%
		MUNICIPALIDAD DISTRITAL DE CALAMARCA	3. RECURSOS POR OPERACIONES OFICIALES DE CREDITO	3,250,709	3,250,708	1	100.0%
		MUNICIPALIDAD DISTRITAL DE CARABAMBA	3. RECURSOS POR OPERACIONES OFICIALES DE CREDITO	5,018,943	2,976,770	2,042,173	59.3%
		MUNICIPALIDAD DISTRITAL DE CASA GRANDE	3. RECURSOS POR OPERACIONES OFICIALES DE CREDITO	1,405,223	1,354,703	50,520	96.4%
		MUNICIPALIDAD DISTRITAL DE CHOCOPE	3. RECURSOS POR OPERACIONES OFICIALES DE CREDITO	9,477,318	6,738,283	2,739,035	71.1%
		MUNICIPALIDAD DISTRITAL DE COCHORCO	3. RECURSOS POR OPERACIONES OFICIALES DE CREDITO	1,282,303	1,246,011	36,292	97.2%
		MUNICIPALIDAD DISTRITAL DE CURGOS	3. RECURSOS POR OPERACIONES OFICIALES DE CREDITO	8,643,411	6,680,233	1,963,178	77.3%



NORMATIVA	PLIEGO_NOMBRE	SEC_EJEC_NOMBRE	FTE_FTO	MARCO INCORPORADO	MONTO EJECUTADO	SALDO	%
		MUNICIPALIDAD DISTRITAL DE FLORENCIA DE MORA	3. RECURSOS POR OPERACIONES OFICIALES DE CREDITO	810,415	571,586	238,829	70.5%
		MUNICIPALIDAD DISTRITAL DE GUADALUPE	3. RECURSOS POR OPERACIONES OFICIALES DE CREDITO	2,283,932	2,283,932	-	100.0%
		MUNICIPALIDAD DISTRITAL DE GUADALUPITO	3. RECURSOS POR OPERACIONES OFICIALES DE CREDITO	4,854,989	4,694,729	160,260	96.7%
		MUNICIPALIDAD DISTRITAL DE JEQUETEPEQUE	3. RECURSOS POR OPERACIONES OFICIALES DE CREDITO	70,866	45,448	25,418	64.1%
		MUNICIPALIDAD DISTRITAL DE LA ESPERANZA	3. RECURSOS POR OPERACIONES OFICIALES DE CREDITO	2,543,498	2,400,289	143,209	94.4%
		MUNICIPALIDAD DISTRITAL DE LAREDO	3. RECURSOS POR OPERACIONES OFICIALES DE CREDITO	2,101,571	869,741	1,231,830	41.4%
		MUNICIPALIDAD DISTRITAL DE LONGOTEA	3. RECURSOS POR OPERACIONES OFICIALES DE CREDITO	846,039	846,039	-	100.0%
		MUNICIPALIDAD DISTRITAL DE MARMOT	3. RECURSOS POR OPERACIONES OFICIALES DE CREDITO	824,511	824,511	0	100.0%
		MUNICIPALIDAD DISTRITAL DE ONGON	3. RECURSOS POR OPERACIONES OFICIALES DE CREDITO	5,742,448	5,010,964	731,484	87.3%
		MUNICIPALIDAD DISTRITAL DE PACASMAYO	3. RECURSOS POR OPERACIONES OFICIALES DE CREDITO	4,684,437	4,499,985	184,452	96.1%
		MUNICIPALIDAD DISTRITAL DE PARCOY	3. RECURSOS POR OPERACIONES OFICIALES DE CREDITO	5,922,675	-	5,922,675	0.0%
		MUNICIPALIDAD DISTRITAL DE POROTO	3. RECURSOS POR OPERACIONES OFICIALES DE CREDITO	437,146	437,146	-	100.0%
		MUNICIPALIDAD DISTRITAL DE SALPO	3. RECURSOS POR OPERACIONES OFICIALES DE CREDITO	9,861,161	2,865,190	6,995,971	29.1%
		MUNICIPALIDAD DISTRITAL DE SANTA CRUZ DE CHUCA	3. RECURSOS POR OPERACIONES OFICIALES DE CREDITO	2,967,996	2,916,237	51,759	98.3%
		MUNICIPALIDAD DISTRITAL DE SANTIAGO DE CAO	3. RECURSOS POR OPERACIONES OFICIALES DE CREDITO	2,368,936	2,368,930	6	100.0%
		MUNICIPALIDAD DISTRITAL DE SANTIAGO DE CHALLAS	3. RECURSOS POR OPERACIONES OFICIALES DE CREDITO	6,974,393	5,671,040	1,303,353	81.3%
		MUNICIPALIDAD DISTRITAL DE SARIN	3. RECURSOS POR OPERACIONES OFICIALES DE CREDITO	2,290,672	-	2,290,672	0.0%
		MUNICIPALIDAD DISTRITAL DE SIMBAL	3. RECURSOS POR OPERACIONES OFICIALES DE CREDITO	4,854,263	4,676,593	177,670	96.3%
		MUNICIPALIDAD PROVINCIAL DE BOLIVAR	3. RECURSOS POR OPERACIONES OFICIALES DE CREDITO	3,547,402	-	3,547,402	0.0%
		MUNICIPALIDAD PROVINCIAL DE JULCAN	3. RECURSOS POR OPERACIONES OFICIALES DE CREDITO	2,470,242	196,546	2,273,696	8.0%
		MUNICIPALIDAD PROVINCIAL DE OTUZCO	3. RECURSOS POR OPERACIONES OFICIALES DE CREDITO	805,748	466,202	339,546	57.9%
		MUNICIPALIDAD PROVINCIAL DE PACASMAYO - SAN PEDRO DE LLOC	3. RECURSOS POR OPERACIONES OFICIALES DE CREDITO	1,724,454	1,183,300	541,154	68.6%
		MUNICIPALIDAD PROVINCIAL DE PATAZ - TAYABAMBA	3. RECURSOS POR OPERACIONES OFICIALES DE CREDITO	1,454,661	1,000,000	454,661	68.7%
		MUNICIPALIDAD PROVINCIAL DE SANTIAGO DE CHUCO	3. RECURSOS POR OPERACIONES OFICIALES DE CREDITO	799,826	799,787	39	100.0%
		MUNICIPALIDAD PROVINCIAL DE VIRU	3. RECURSOS POR OPERACIONES OFICIALES DE CREDITO	8,699,167	6,726,587	1,972,580	77.3%
		MUNICIPALIDAD PROVINCIAL GRAN CHIMU - CASCAS	3. RECURSOS POR OPERACIONES OFICIALES DE CREDITO	6,538,686	3,311,377	3,227,309	50.6%



NORMATIVA	PLIEGO_NOMBRE	SEC_EJEC_NOMBRE	FTE_FTO	MARCO INCORPORADO	MONTO EJECUTADO	SALDO	%
	GOBIERNOS LOCALES DE LAMBAYEQUE	MUNICIPALIDAD DISTRITAL DE ILLIMO	3. RECURSOS POR OPERACIONES OFICIALES DE CREDITO	856,526	856,526	-	100.0%
		MUNICIPALIDAD DISTRITAL DE MANUEL ANTONIO MESONES MURO	3. RECURSOS POR OPERACIONES OFICIALES DE CREDITO	1,294,058	1,258,489	35,569	97.3%
		MUNICIPALIDAD DISTRITAL DE MONSEFU	3. RECURSOS POR OPERACIONES OFICIALES DE CREDITO	926,192	926,192	1	100.0%
		MUNICIPALIDAD DISTRITAL DE MORROPE	3. RECURSOS POR OPERACIONES OFICIALES DE CREDITO	10,381,960	2,760,016	7,621,944	26.6%
		MUNICIPALIDAD DISTRITAL DE OYOTUN	3. RECURSOS POR OPERACIONES OFICIALES DE CREDITO	370,894	345,683	25,211	93.2%
		MUNICIPALIDAD DISTRITAL DE PACORA	3. RECURSOS POR OPERACIONES OFICIALES DE CREDITO	6,909,912	6,878,688	31,224	99.5%
		MUNICIPALIDAD DISTRITAL DE SALAS	3. RECURSOS POR OPERACIONES OFICIALES DE CREDITO	2,604,625	-	2,604,625	0.0%
		MUNICIPALIDAD DISTRITAL DE SANTA ROSA	3. RECURSOS POR OPERACIONES OFICIALES DE CREDITO	12,185,397	10,216,276	1,969,121	83.8%
		MUNICIPALIDAD DISTRITAL DE TUCUME	3. RECURSOS POR OPERACIONES OFICIALES DE CREDITO	2,923,872	2,923,872	-	100.0%
		MUNICIPALIDAD PROVINCIAL DE FERREÑAFE	3. RECURSOS POR OPERACIONES OFICIALES DE CREDITO	1,566,455	1,566,455	0	100.0%
	GOBIERNOS LOCALES DE LIMA	MUNICIPALIDAD DISTRITAL DE ARAHUAY	3. RECURSOS POR OPERACIONES OFICIALES DE CREDITO	1,453,477	1,405,485	47,992	96.7%
		MUNICIPALIDAD DISTRITAL DE ATAVILLOS BAO	3. RECURSOS POR OPERACIONES OFICIALES DE CREDITO	1,165,255	1,162,720	2,536	99.8%
		MUNICIPALIDAD DISTRITAL DE CALANGO	3. RECURSOS POR OPERACIONES OFICIALES DE CREDITO	186,306	177,079	9,227	95.0%
		MUNICIPALIDAD DISTRITAL DE CHACLACAYO	3. RECURSOS POR OPERACIONES OFICIALES DE CREDITO	596,412	491,826	104,586	82.5%
		MUNICIPALIDAD DISTRITAL DE HUAMANTANGA	3. RECURSOS POR OPERACIONES OFICIALES DE CREDITO	1,194,653	1,194,587	66	100.0%
		MUNICIPALIDAD DISTRITAL DE HUANCAYA	3. RECURSOS POR OPERACIONES OFICIALES DE CREDITO	1,186,972	1,092,831	94,141	92.1%
		MUNICIPALIDAD DISTRITAL DE HUAURA	3. RECURSOS POR OPERACIONES OFICIALES DE CREDITO	602,354	-	602,354	0.0%
		MUNICIPALIDAD DISTRITAL DE LAMPYAN	3. RECURSOS POR OPERACIONES OFICIALES DE CREDITO	610,350	610,350	-	100.0%
		MUNICIPALIDAD DISTRITAL DE LUNAHUANA	3. RECURSOS POR OPERACIONES OFICIALES DE CREDITO	70,001	-	70,001	0.0%
		MUNICIPALIDAD DISTRITAL DE MALA	3. RECURSOS POR OPERACIONES OFICIALES DE CREDITO	410,281	410,281	-	100.0%
		MUNICIPALIDAD DISTRITAL DE PARAMONGA	3. RECURSOS POR OPERACIONES OFICIALES DE CREDITO	160,748	160,748	-	100.0%
		MUNICIPALIDAD DISTRITAL DE SANTA ROSA DE QUIVES	3. RECURSOS POR OPERACIONES OFICIALES DE CREDITO	447,355	447,354	1	100.0%
		MUNICIPALIDAD DISTRITAL DE SURCO	3. RECURSOS POR OPERACIONES OFICIALES DE CREDITO	1,498,709	775,059	723,650	51.7%
	GOBIERNOS LOCALES DE PIURA	MUNICIPALIDAD DISTRITAL DE BELLAVISTA	3. RECURSOS POR OPERACIONES OFICIALES DE CREDITO	552,108	552,108	-	100.0%
		MUNICIPALIDAD DISTRITAL DE BELLAVISTA DE LA UNION	3. RECURSOS POR OPERACIONES OFICIALES DE CREDITO	1,377,236	1,008,868	368,368	73.3%
		MUNICIPALIDAD DISTRITAL DE CANCHAQUE	3. RECURSOS POR OPERACIONES OFICIALES DE CREDITO	279,371	279,371	-	100.0%



NORMATIVA	PLIEGO_NOMBRE	SEC_EJEC_NOMBRE	FTE_FTO	MARCO INCORPORADO	MONTO EJECUTADO	SALDO	%
		MUNICIPALIDAD DISTRITAL DE EL CARMEN DE LA FRONTERA	3. RECURSOS POR OPERACIONES OFICIALES DE CREDITO	448,239	81,391	366,848	18.2%
		MUNICIPALIDAD DISTRITAL DE HUARMACA	3. RECURSOS POR OPERACIONES OFICIALES DE CREDITO	35,714,351	27,115,394	8,597,957	75.9%
		MUNICIPALIDAD DISTRITAL DE IGNACIO ESCUDERO	3. RECURSOS POR OPERACIONES OFICIALES DE CREDITO	12,326,367	12,289,628	26,739	99.8%
		MUNICIPALIDAD DISTRITAL DE JILILI	3. RECURSOS POR OPERACIONES OFICIALES DE CREDITO	3,783,972	2,093,335	1,690,637	55.3%
		MUNICIPALIDAD DISTRITAL DE LA ARENA	3. RECURSOS POR OPERACIONES OFICIALES DE CREDITO	3,742,600	3,729,492	13,108	99.6%
		MUNICIPALIDAD DISTRITAL DE LA HUACA	3. RECURSOS POR OPERACIONES OFICIALES DE CREDITO	3,945,221	3,885,188	60,033	98.5%
		MUNICIPALIDAD DISTRITAL DE MONTERO	3. RECURSOS POR OPERACIONES OFICIALES DE CREDITO	1,903,180	1,897,179	6,001	99.7%
		MUNICIPALIDAD DISTRITAL DE PAIMAS	3. RECURSOS POR OPERACIONES OFICIALES DE CREDITO	15,987,519	15,792,779	194,740	98.8%
		MUNICIPALIDAD DISTRITAL DE QUERECOTILLO	3. RECURSOS POR OPERACIONES OFICIALES DE CREDITO	9,825,016	9,814,720	10,296	99.9%
		MUNICIPALIDAD DISTRITAL DE SALITRAL	3. RECURSOS POR OPERACIONES OFICIALES DE CREDITO	7,993,860	7,417,990	575,870	92.8%
		MUNICIPALIDAD DISTRITAL DE SAN JUAN DE BIGOTE	3. RECURSOS POR OPERACIONES OFICIALES DE CREDITO	234,461	234,461	-	100.0%
		MUNICIPALIDAD DISTRITAL DE SAN MIGUEL DE EL FAIQUE	3. RECURSOS POR OPERACIONES OFICIALES DE CREDITO	18,311,822	10,701,078	7,610,744	58.4%
		MUNICIPALIDAD DISTRITAL DE SANTA CATALINA DE MOSSA	3. RECURSOS POR OPERACIONES OFICIALES DE CREDITO	2,649,956	2,259,213	390,743	85.3%
		MUNICIPALIDAD DISTRITAL DE SANTO DOMINGO	3. RECURSOS POR OPERACIONES OFICIALES DE CREDITO	4,607,365	729,195	3,878,170	15.8%
		MUNICIPALIDAD DISTRITAL DE SAPILICA	3. RECURSOS POR OPERACIONES OFICIALES DE CREDITO	2,027,307	1,059,011	968,296	52.2%
		MUNICIPALIDAD DISTRITAL DE SONDOR	3. RECURSOS POR OPERACIONES OFICIALES DE CREDITO	4,209,937	4,197,836	12,099	99.7%
		MUNICIPALIDAD DISTRITAL DE TAMARINDO	3. RECURSOS POR OPERACIONES OFICIALES DE CREDITO	1,546,854	1,546,854	0	100.0%
		MUNICIPALIDAD DISTRITAL DE VICHAYAL	3. RECURSOS POR OPERACIONES OFICIALES DE CREDITO	841,836	725,938	115,898	86.2%
		MUNICIPALIDAD PROVINCIAL DE MORROPON - CHULUCANAS	3. RECURSOS POR OPERACIONES OFICIALES DE CREDITO	14,565,279	14,319,156	246,123	98.3%
		MUNICIPALIDAD PROVINCIAL DE PAITA	3. RECURSOS POR OPERACIONES OFICIALES DE CREDITO	2,730,591	2,592,951	137,640	95.0%
		MUNICIPALIDAD PROVINCIAL DE SECHURA	3. RECURSOS POR OPERACIONES OFICIALES DE CREDITO	6,345,961	6,293,342	52,619	99.2%
		MUNICIPALIDAD PROVINCIAL DE SULLANA	3. RECURSOS POR OPERACIONES OFICIALES DE CREDITO	6,181,781	6,170,352	11,429	99.8%
	GOBIERNOS LOCALES DE TUMBES	MUNICIPALIDAD DISTRITAL DE PAMPAS DE HOSPITAL	3. RECURSOS POR OPERACIONES OFICIALES DE CREDITO	1,721,091	1,704,794	16,297	99.1%
		MUNICIPALIDAD DISTRITAL DE SAN JACINTO	3. RECURSOS POR OPERACIONES OFICIALES DE CREDITO	584,974	388,083	196,891	66.3%
	MINISTERIO DE EDUCACION	M.E.-PROGRAMA NACIONAL DE INFRAESTRUCTURA EDUCATIVA	3. RECURSOS POR OPERACIONES OFICIALES DE CREDITO	36,517,469	27,175,645	9,341,824	74.4%
	MINISTERIO DE SALUD	PROGRAMA NACIONAL DE INVERSIONES EN SALUD	3. RECURSOS POR OPERACIONES OFICIALES DE CREDITO	2,631,700	1,104,859	1,526,841	42.0%




874999


NORMATIVA	PLIEGO_NOMBRE	SEC_EJEC_NOMBRE	FTE_FTO	MARCO INCORPORADO	MONTO EJECUTADO	SALDO	%
		ADMINISTRACION CENTRAL - MINSA	3. RECURSOS POR OPERACIONES OFICIALES DE CREDITO	19,758,616	-	19,758,616	0.0%
MINISTERIO DE TRANSPORTES Y COMUNICACIONES		MINISTERIO DE TRANSPORTES Y COMUNICACIONES-ADMINISTRACION GENERAL	3. RECURSOS POR OPERACIONES OFICIALES DE CREDITO	149,542,877	975,465	148,567,412	0.7%
MUNICIPALIDAD METROPOLITANA DE LIMA		REGION LIMA METROPOLITANA	3. RECURSOS POR OPERACIONES OFICIALES DE CREDITO	55,207,595	40,055,607	15,151,988	72.6%
MINISTERIO DE EDUCACIÓN		M.E.-PROGRAMA NACIONAL DE INFRAESTRUCTURA EDUCATIVA	1. RECURSOS ORDINARIOS	14,623,837	-	14,623,837	0.0%
GOBIERNO REGIONAL DEL DEPARTAMENTO DE LIMA		REGION LIMA	3. RECURSOS POR OPERACIONES OFICIALES DE CREDITO	999,310	925,412	73,898	92.6%
		REGION LIMA - AGRICULTURA LIMA PROVINCIAS	3. RECURSOS POR OPERACIONES OFICIALES DE CREDITO	62,447,104	13,718,986	48,728,118	22.0%
GOBIERNOS LOCALES DE ANCASH		MUNICIPALIDAD DISTRITAL DE CONCHUCOS	3. RECURSOS POR OPERACIONES OFICIALES DE CREDITO	1,407,111	1,366,111	41,000	97.1%
		MUNICIPALIDAD DISTRITAL DE CONGAS	3. RECURSOS POR OPERACIONES OFICIALES DE CREDITO	435,490	435,489	1	100.0%
		MUNICIPALIDAD DISTRITAL DE UCO	3. RECURSOS POR OPERACIONES OFICIALES DE CREDITO	146,273	146,270	3	100.0%
GOBIERNOS LOCALES DE AREQUIPA		MUNICIPALIDAD DISTRITAL DE MARIANO NICOLAS VALCARCEL	3. RECURSOS POR OPERACIONES OFICIALES DE CREDITO	133,890	-	133,890	0.0%
GOBIERNOS LOCALES DE AYACUCHO		MUNICIPALIDAD DISTRITAL DE SAJSA	3. RECURSOS POR OPERACIONES OFICIALES DE CREDITO	126,775	126,672	103	99.9%
		MUNICIPALIDAD PROVINCIAL DE LA MAR - SAN MIGUEL	3. RECURSOS POR OPERACIONES OFICIALES DE CREDITO	2,944,296	1,515,932	1,428,364	51.5%
GOBIERNOS LOCALES DE CAJAMARCA		MUNICIPALIDAD DISTRITAL DE CORTEGANA	3. RECURSOS POR OPERACIONES OFICIALES DE CREDITO	255,118	-	255,118	0.0%
		MUNICIPALIDAD DISTRITAL DE NAMORA	3. RECURSOS POR OPERACIONES OFICIALES DE CREDITO	420,943	378,849	42,094	90.0%
		MUNICIPALIDAD DISTRITAL DE PUCARA	3. RECURSOS POR OPERACIONES OFICIALES DE CREDITO	1,520,112	-	1,920,112	0.0%
		MUNICIPALIDAD DISTRITAL DE SANTA CRUZ	3. RECURSOS POR OPERACIONES OFICIALES DE CREDITO	1,735,290	1,345,178	390,112	77.5%
		MUNICIPALIDAD DISTRITAL DE YAUUYUCAN	3. RECURSOS POR OPERACIONES OFICIALES DE CREDITO	289,407	289,407	-	100.0%
		MUNICIPALIDAD PROVINCIAL DE SAN PABLO	3. RECURSOS POR OPERACIONES OFICIALES DE CREDITO	890,136	790,132	100,004	88.8%
GOBIERNOS LOCALES DE HUANCAVELICA		MUNICIPALIDAD DISTRITAL DE ANCO	3. RECURSOS POR OPERACIONES OFICIALES DE CREDITO	1,834,985	681,735	1,153,250	37.2%
		MUNICIPALIDAD DISTRITAL DE SAN FRANCISCO DE SANGAYAICO	3. RECURSOS POR OPERACIONES OFICIALES DE CREDITO	1,160,187	1,160,184	3	100.0%
		MUNICIPALIDAD DISTRITAL DE SAN ISIDRO - HUIRPACANCHA	3. RECURSOS POR OPERACIONES OFICIALES DE CREDITO	2,148,766	1,886,616	262,150	87.8%
GOBIERNOS LOCALES DE ICA		MUNICIPALIDAD DISTRITAL DE LLIPATA	3. RECURSOS POR OPERACIONES OFICIALES DE CREDITO	61,200	-	61,200	0.0%
		MUNICIPALIDAD DISTRITAL DE SAN JUAN DE YANAC	3. RECURSOS POR OPERACIONES OFICIALES DE CREDITO	355,292	355,292	0	100.0%
GOBIERNOS LOCALES DE LA LIBERTAD		MUNICIPALIDAD DISTRITAL DE HUANCHACO	3. RECURSOS POR OPERACIONES OFICIALES DE CREDITO	8,241,805	7,230,061	1,011,744	87.7%
		MUNICIPALIDAD DISTRITAL DE SANTIAGO DE CAO	3. RECURSOS POR OPERACIONES OFICIALES DE CREDITO	374,070	337,898	36,172	90.3%



NORMATIVA	PLIEGO_NOMBRE	SEC_EJEC_NOMBRE	FTE_FTO	MARCO INCORPORADO	MONTO EJECUTADO	SALDO	%
		MUNICIPALIDAD PROVINCIAL DE PATAZ-TAYABAMBA	3. RECURSOS POR OPERACIONES OFICIALES DE CREDITO	4,954,248	3,443,168	1,511,080	69.5%
GOBIERNOS LOCALES DE LIMA		MUNICIPALIDAD DISTRITAL DE AZANGARO	3. RECURSOS POR OPERACIONES OFICIALES DE CREDITO	491,806	491,804	2	100.0%
		MUNICIPALIDAD DISTRITAL DE CALANGO	3. RECURSOS POR OPERACIONES OFICIALES DE CREDITO	359,371	355,823	3,548	99.0%
		MUNICIPALIDAD DISTRITAL DE CARANIA	3. RECURSOS POR OPERACIONES OFICIALES DE CREDITO	268,623	268,622	1	100.0%
		MUNICIPALIDAD DISTRITAL DE LAHUAYTAMBO	3. RECURSOS POR OPERACIONES OFICIALES DE CREDITO	695,301	695,300	1	100.0%
		MUNICIPALIDAD DISTRITAL DE MANAS	3. RECURSOS POR OPERACIONES OFICIALES DE CREDITO	384,799	384,492	307	99.9%
		MUNICIPALIDAD DISTRITAL DE SANTA CRUZ DE FLORES	3. RECURSOS POR OPERACIONES OFICIALES DE CREDITO	256,309	253,124	3,185	98.8%
		MUNICIPALIDAD DISTRITAL DE HUACHUPAMPA	3. RECURSOS POR OPERACIONES OFICIALES DE CREDITO	2,766,540	2,706,786	59,754	97.8%
GOBIERNOS LOCALES DE PIURA		MUNICIPALIDAD DISTRITAL DE SONDRILLO	3. RECURSOS POR OPERACIONES OFICIALES DE CREDITO	10,736,830	8,464,074	2,272,756	78.8%
		MUNICIPALIDAD DISTRITAL DE TAMBO GRANDE	3. RECURSOS POR OPERACIONES OFICIALES DE CREDITO	5,219,870	5,384,901	834,969	86.6%
		MUNICIPALIDAD DISTRITAL DE VICE	3. RECURSOS POR OPERACIONES OFICIALES DE CREDITO	1,673,144	1,420,316	252,828	84.9%
		MUNICIPALIDAD DISTRITAL DE VICHAYAL	3. RECURSOS POR OPERACIONES OFICIALES DE CREDITO	9,934,463	8,761,791	1,172,672	88.2%
MINISTERIO DE AGRICULTURA Y RIEGO		PROGRAMA SUBSECTORIAL DE IRRIGACION - PSI	3. RECURSOS POR OPERACIONES OFICIALES DE CREDITO	5,320,247	3,425,609	2,894,638	54.2%
MINISTERIO DE EDUCACION		M.E.-PROGRAMA NACIONAL DE INFRAESTRUCTURA EDUCATIVA	3. RECURSOS POR OPERACIONES OFICIALES DE CREDITO	3,729,487	2,847,855	881,632	76.4%
MINISTERIO DE TRANSPORTES Y COMUNICACIONES		MINISTERIO DE TRANSPORTES Y COMUNICACIONES-ADMINISTRACION GENERAL	3. RECURSOS POR OPERACIONES OFICIALES DE CREDITO	45,971,288	1,072,190	44,899,098	2.3%
D.S. Nº 023-2019-PP (RD)				108,093,647	97,635,589	13,754,289	87.3%
MINISTERIO DE EDUCACION		M.E.-PROGRAMA NACIONAL DE INFRAESTRUCTURA EDUCATIVA	1. RECURSOS ORDINARIOS	12,261,180	10,968,528	1,292,652	89.5%
MINISTERIO DE TRANSPORTES Y COMUNICACIONES		MINISTERIO DE TRANSPORTES Y COMUNICACIONES-ADMINISTRACION GENERAL	1. RECURSOS ORDINARIOS	96,132,467	83,670,830	12,461,637	87.0%
D.S. Nº 023-2019-PP (RDC)				5,730,681	1,961,823	3,768,858	34.2%
MINISTERIO DE TRANSPORTES Y COMUNICACIONES		MINISTERIO DE TRANSPORTES Y COMUNICACIONES-ADMINISTRACION GENERAL	3. RECURSOS POR OPERACIONES OFICIALES DE CREDITO	5,730,681	1,961,823	3,768,858	34.2%
D.S. Nº 023-2019-PP				1,436,195	819,222	616,973	57.0%
MINISTERIO DE DEFENSA		CENTRO NAC. DE ESTIMACION, PREVENCION Y REDUCCION DE RIESGOS DE DESASTRES-CENEPRED	1. RECURSOS ORDINARIOS	301,449	274,519	26,930	91.1%
MINISTERIO DE EDUCACION		M.E.-PROGRAMA NACIONAL DE INFRAESTRUCTURA EDUCATIVA	1. RECURSOS ORDINARIOS	777,804	513,205	264,599	66.0%
MINISTERIO DE VIVIENDA, CONSTRUCCION Y SANEAMIENTO		PROGRAMA NACIONAL DE SANEAMIENTO URBANO	1. RECURSOS ORDINARIOS	356,942	31,497	325,445	8.8%
D.S. Nº 037-2019-PP				1,090,251,779	597,865,867	492,385,912	57.5%
GOBIERNO REGIONAL DEL DEPARTAMENTO DE AREQUIPA		REGION AREQUIPA-SEDE CENTRAL	1. RECURSOS ORDINARIOS	40,399,776	13,024,044	27,375,732	32.2%
GOBIERNO REGIONAL DEL DEPARTAMENTO DE LA LIBERTAD		REGION LA LIBERTAD-SEDE CENTRAL	1. RECURSOS ORDINARIOS	19,234,862	5,652,008	13,582,854	29.4%
GOBIERNO REGIONAL DEL DEPARTAMENTO DE LAMBAYEQUE		REGION LAMBAYEQUE - PROJ. ESP. OLMOS TINAJONES	1. RECURSOS ORDINARIOS	3,749,118	32,765	3,716,353	0.9%
GOBIERNO REGIONAL DEL DEPARTAMENTO DE LAMBAYEQUE		REGION LAMBAYEQUE-AGRICULTURA	1. RECURSOS ORDINARIOS	2,680,339	-	2,680,339	0.0%
GOBIERNO REGIONAL DEL DEPARTAMENTO DE LIMA		REGION LIMA	1. RECURSOS ORDINARIOS	3,810,262	3,384,264	425,998	88.8%



NORMATIVA	PLIEGO_NOMBRE	SIG_EJEC_NOMBRE	FTE_FTO	MARCO INCORPORADO	MONTO EJECUTADO	SALDO	%
GOBIERNO REGIONAL DEL DEPARTAMENTO DE PIURA	RÉG. PIURA- PROJ. ESP. DE IRRIGACION E HIDROENERGETICO DEL ALTO PIURA	1. RECURSOS ORDINARIOS	1,960,464	90,212	1,870,252	4.6%	
	REGION PIURA - PROYECTO ESP. CHIRA PIURA	1. RECURSOS ORDINARIOS	894,764	-	894,764	0.0%	
	REGION PIURA-GERENCIA LUCIANO CASTILLO COLONNA	1. RECURSOS ORDINARIOS	5,142,661	2,658,037	2,484,624	51.7%	
	REGION PIURA-GERENCIA SUBREG. MORROPON HUANCABAMBA	1. RECURSOS ORDINARIOS	16,359,972	7,975,310	8,384,662	48.7%	
	REGION PIURA-SEDE CENTRAL	1. RECURSOS ORDINARIOS	593,798	-	593,798	0.0%	
GOBIERNO REGIONAL DEL DEPARTAMENTO DE TUMBES	REGION TUMBES-SEDE CENTRAL	1. RECURSOS ORDINARIOS	908,580	687,767	220,813	75.7%	
GOBIERNOS LOCALES DE ANCASH	MUNICIPALIDAD DISTRITAL DE BUENA VISTA ALTA	1. RECURSOS ORDINARIOS	2,673,168	2,672,594	574	100.0%	
	MUNICIPALIDAD DISTRITAL DE CACERES DEL PERU	1. RECURSOS ORDINARIOS	1,526,486	1,371,731	154,755	89.9%	
	MUNICIPALIDAD DISTRITAL DE COTAPARACO	1. RECURSOS ORDINARIOS	2,508	2,506	2	99.9%	
	MUNICIPALIDAD DISTRITAL DE MARCA	1. RECURSOS ORDINARIOS	8,571	-	8,571	0.0%	
	MUNICIPALIDAD DISTRITAL DE MORO	1. RECURSOS ORDINARIOS	63,274	9,915	53,359	15.7%	
	MUNICIPALIDAD DISTRITAL DE NEPEÑA	1. RECURSOS ORDINARIOS	624,709	528,145	96,564	84.5%	
	MUNICIPALIDAD DISTRITAL DE RAPAYAN	1. RECURSOS ORDINARIOS	450,846	415,793	35,053	92.2%	
	MUNICIPALIDAD PROVINCIAL DE CASMA	1. RECURSOS ORDINARIOS	594,106	411,928	182,178	69.3%	
	MUNICIPALIDAD PROVINCIAL DE PALLASCA-CABANA	1. RECURSOS ORDINARIOS	968,981	842,205	126,776	86.9%	
	MUNICIPALIDAD PROVINCIAL DE SIHUAS	1. RECURSOS ORDINARIOS	5,068,732	5,007,508	61,224	98.8%	
GOBIERNOS LOCALES DE AYACUCHO	MUNICIPALIDAD DISTRITAL DE ALCAMENCA	1. RECURSOS ORDINARIOS	1,580,813	1,483,133	97,680	93.8%	
	MUNICIPALIDAD DISTRITAL DE CHIPAO	1. RECURSOS ORDINARIOS	173,033	173,032	1	100.0%	
	MUNICIPALIDAD DISTRITAL DE COLCA	1. RECURSOS ORDINARIOS	6,709,799	3,667,934	3,041,865	54.7%	
	MUNICIPALIDAD DISTRITAL DE SACSAMARCA	1. RECURSOS ORDINARIOS	4,352,661	3,033,637	1,319,024	69.7%	
	MUNICIPALIDAD PROVINCIAL DE HUANCA SANCOS - SANCOS	1. RECURSOS ORDINARIOS	361,692	361,691	1	100.0%	
	MUNICIPALIDAD PROVINCIAL DE LA MAR-SAN MIGUEL	1. RECURSOS ORDINARIOS	8,408,859	5,503,852	2,905,007	65.5%	
GOBIERNOS LOCALES DE CAJAMARCA	MUNICIPALIDAD DISTRITAL DE ASUNCION	1. RECURSOS ORDINARIOS	1,949,137	1,622,665	326,472	83.3%	
	MUNICIPALIDAD DISTRITAL DE CATACHE	1. RECURSOS ORDINARIOS	800,904	787,503	13,401	98.3%	
	MUNICIPALIDAD DISTRITAL DE CHANCAYBAÑOS	1. RECURSOS ORDINARIOS	730,092	649,680	80,412	89.0%	
	MUNICIPALIDAD DISTRITAL DE CHIMBAN	1. RECURSOS ORDINARIOS	2,248,438	1,530,345	718,093	68.1%	
	MUNICIPALIDAD DISTRITAL DE CHIRINOS	1. RECURSOS ORDINARIOS	1,742,393	1,638,797	103,596	94.1%	
	MUNICIPALIDAD DISTRITAL DE COCHABAMBA	1. RECURSOS ORDINARIOS	423,876	-	423,876	0.0%	
	MUNICIPALIDAD DISTRITAL DE CONCHAN	1. RECURSOS ORDINARIOS	1,496,589	1,496,588	1	100.0%	
	MUNICIPALIDAD DISTRITAL DE CONDEBAMBA	1. RECURSOS ORDINARIOS	415,190	411,379	3,811	99.1%	
	MUNICIPALIDAD DISTRITAL DE GREGORIO PITA	1. RECURSOS ORDINARIOS	37,859	18,600	19,259	49.1%	
	MUNICIPALIDAD DISTRITAL DE GUZMANGO	1. RECURSOS ORDINARIOS	1,944,941	1,944,938	3	100.0%	
	MUNICIPALIDAD DISTRITAL DE HUARANGO	1. RECURSOS ORDINARIOS	2,477,483	2,262,364	215,119	91.3%	
	MUNICIPALIDAD DISTRITAL DE ICHOCAN	1. RECURSOS ORDINARIOS	1,196,582	1,196,582	-	100.0%	
	MUNICIPALIDAD DISTRITAL DE SALLIQUE	1. RECURSOS ORDINARIOS	3,446,144	3,091,215	354,929	89.7%	
	MUNICIPALIDAD DISTRITAL DE SAN JOSE DEL ALTO	1. RECURSOS ORDINARIOS	992,425	991,424	1,001	99.9%	
	MUNICIPALIDAD DISTRITAL DE SITACOCCHA	1. RECURSOS ORDINARIOS	1,375,857	1,375,857	-	100.0%	
	MUNICIPALIDAD DISTRITAL DE SOCOTA	1. RECURSOS ORDINARIOS	1,165,773	1,091,351	74,422	93.6%	
	MUNICIPALIDAD DISTRITAL DE TOCMOCHE	1. RECURSOS ORDINARIOS	1,770	-	1,770	0.0%	
	MUNICIPALIDAD DISTRITAL DE TONGOD	1. RECURSOS ORDINARIOS	2,172,714	1,990,709	182,005	91.6%	
	MUNICIPALIDAD DISTRITAL DE UNION AGUA BLANCA	1. RECURSOS ORDINARIOS	1,450,114	1,443,691	6,423	99.6%	
	MUNICIPALIDAD PROVINCIAL DE CAJABAMBA	1. RECURSOS ORDINARIOS	3,142,478	3,062,359	80,119	97.5%	
	MUNICIPALIDAD PROVINCIAL DE CUTERVO	1. RECURSOS ORDINARIOS	12,689,690	8,006,374	4,683,316	63.1%	
	MUNICIPALIDAD PROVINCIAL DE JAEN	1. RECURSOS ORDINARIOS	3,242,650	3,108,704	133,946	95.9%	
	MUNICIPALIDAD PROVINCIAL DE SANTA CRUZ	1. RECURSOS ORDINARIOS	2,378,781	2,126,216	252,565	89.4%	



NORMATIVA	PLIEGO_NOMBRE	SEC. EJEC_NOMBRE	FTE_FTO	MARCO INCORPORADO	MONTO EJECUTADO	SALDO	%
	GOBIERNOS LOCALES DE HUANCAYELICA	MUNICIPALIDAD DISTRITAL DE CHUPAMARCA	1. RECURSOS ORDINARIOS		9,613	-	9,613 0.0%
		MUNICIPALIDAD DISTRITAL DE TICRAPO	1. RECURSOS ORDINARIOS	1,300,668	246,354	1,054,314	18.9%
	GOBIERNOS LOCALES DE ICA	MUNICIPALIDAD DISTRITAL DE HUANCANO	1. RECURSOS ORDINARIOS	1,453,435	963,284	490,151	66.3%
		MUNICIPALIDAD DISTRITAL DE LUPATA	1. RECURSOS ORDINARIOS	40,847	32,423	8,424	79.4%
		MUNICIPALIDAD DISTRITAL DE RIO GRANDE	1. RECURSOS ORDINARIOS	1,156	-	1,156	0.0%
		MUNICIPALIDAD DISTRITAL DE SAN JOSE DE LOS MOLINOS	1. RECURSOS ORDINARIOS	334,030	323,684	10,346	96.9%
		MUNICIPALIDAD DISTRITAL DE YAUCA DEL ROSARIO	1. RECURSOS ORDINARIOS	1,930,416	1,849,544	80,872	95.8%
	GOBIERNOS LOCALES DE LA LIBERTAD	MUNICIPALIDAD DISTRITAL DE AGALLPAMPA	1. RECURSOS ORDINARIOS	7,124,216	2,814,753	4,309,463	39.5%
		MUNICIPALIDAD DISTRITAL DE BAMBAMARCA	1. RECURSOS ORDINARIOS	369,708	328,848	40,860	88.9%
		MUNICIPALIDAD DISTRITAL DE CALAMARCA	1. RECURSOS ORDINARIOS	1,431,050	1,423,014	8,036	99.4%
		MUNICIPALIDAD DISTRITAL DE CHARAT	1. RECURSOS ORDINARIOS	7,932,593	6,509,741	1,422,852	82.1%
		MUNICIPALIDAD DISTRITAL DE CHICAMA	1. RECURSOS ORDINARIOS	1,979,064	1,722,648	256,416	87.0%
		MUNICIPALIDAD DISTRITAL DE CHUGAY	1. RECURSOS ORDINARIOS	1,432,733	1,431,769	964	99.9%
		MUNICIPALIDAD DISTRITAL DE EL PORVENIR	1. RECURSOS ORDINARIOS	36,643	-	36,643	0.0%
		MUNICIPALIDAD DISTRITAL DE GUADALUPE	1. RECURSOS ORDINARIOS	1,484,172	1,335,839	148,333	90.0%
		MUNICIPALIDAD DISTRITAL DE MACHE	1. RECURSOS ORDINARIOS	19,672,162	18,228,722	1,443,440	92.7%
		MUNICIPALIDAD DISTRITAL DE MAGDALENA DE CAO	1. RECURSOS ORDINARIOS	865,666	796,147	69,519	92.0%
		MUNICIPALIDAD DISTRITAL DE PIAS	1. RECURSOS ORDINARIOS	5,912,229	1,635,180	4,277,049	27.7%
		MUNICIPALIDAD DISTRITAL DE POROTO	1. RECURSOS ORDINARIOS	10,098,801	9,431,567	667,234	93.4%
		MUNICIPALIDAD DISTRITAL DE RAZURI	1. RECURSOS ORDINARIOS	4,874,669	4,253,816	620,853	87.3%
		MUNICIPALIDAD DISTRITAL DE SANTIAGO DE CHALLAS	1. RECURSOS ORDINARIOS	1,899,880	1,899,880	-	100.0%
		MUNICIPALIDAD DISTRITAL DE UCHUMARCA	1. RECURSOS ORDINARIOS	1,323,592	1,257,810	65,782	95.0%
		MUNICIPALIDAD PROVINCIAL DE PATAZ - TAYABAMBA	1. RECURSOS ORDINARIOS	5,009,699	4,620,268	389,431	92.2%
		MUNICIPALIDAD PROVINCIAL DE SANCHEZ CARRION - HUAMACHUCO	1. RECURSOS ORDINARIOS	35,224,896	10,714,413	24,510,483	30.4%
		MUNICIPALIDAD PROVINCIAL DE SANTIAGO DE CHUCO	1. RECURSOS ORDINARIOS	4,251,321	3,446,532	804,789	81.1%
		MUNICIPALIDAD PROVINCIAL GRAN CHIMU - CASCAS	1. RECURSOS ORDINARIOS	5,591,284	-	5,591,284	0.0%
	GOBIERNOS LOCALES DE LAMBAYEQUE	MUNICIPALIDAD DISTRITAL DE CAYALTI	1. RECURSOS ORDINARIOS	2,790,762	2,624,286	166,476	94.0%
		MUNICIPALIDAD DISTRITAL DE ETEN	1. RECURSOS ORDINARIOS	4,712,288	4,672,634	39,654	99.2%
		MUNICIPALIDAD DISTRITAL DE MOCHUMI	1. RECURSOS ORDINARIOS	167	-	167	0.0%
		MUNICIPALIDAD DISTRITAL DE ZAÑA	1. RECURSOS ORDINARIOS	529,880	529,880	-	100.0%
		MUNICIPALIDAD PROVINCIAL DE CHICLAYO	1. RECURSOS ORDINARIOS	5,523,737	3,173,508	2,350,229	57.5%
	GOBIERNOS LOCALES DE LIMA	MUNICIPALIDAD DISTRITAL DE ATAVILLOS BAJO	1. RECURSOS ORDINARIOS	96,406	88,153	8,254	91.4%
		MUNICIPALIDAD DISTRITAL DE CALANGO	1. RECURSOS ORDINARIOS	4,213	-	4,213	0.0%
		MUNICIPALIDAD DISTRITAL DE HUAURA	1. RECURSOS ORDINARIOS	444,012	245,172	198,840	55.2%
		MUNICIPALIDAD DISTRITAL DE IHUARI	1. RECURSOS ORDINARIOS	1,101,365	1,101,364	1	100.0%
		MUNICIPALIDAD DISTRITAL DE PACHANGARA	1. RECURSOS ORDINARIOS	1,073,509	1,073,508	1	100.0%
		MUNICIPALIDAD DISTRITAL DE SANTA EULALIA	1. RECURSOS ORDINARIOS	5,470	5,469	1	100.0%
		MUNICIPALIDAD DISTRITAL DE SANTA ROSA DE QUIVES	1. RECURSOS ORDINARIOS	2,893,658	1,754,923	1,138,735	60.6%
		MUNICIPALIDAD PROVINCIAL DE CAJATAMBO	1. RECURSOS ORDINARIOS	167,624	-	167,624	0.0%
	GOBIERNOS LOCALES DE PIURA	MUNICIPALIDAD DISTRITAL DE BELLAVISTA DE LA UNION	1. RECURSOS ORDINARIOS	3,009,887	1,983,773	1,026,114	65.9%
		MUNICIPALIDAD DISTRITAL DE CANCHAQUE	1. RECURSOS ORDINARIOS	4,238,509	4,150,958	87,551	97.9%
		MUNICIPALIDAD DISTRITAL DE CASTILLA	1. RECURSOS ORDINARIOS	936,140	750,624	185,516	80.2%
		MUNICIPALIDAD DISTRITAL DE CHALACO	1. RECURSOS ORDINARIOS	1,599,313	1,329,475	269,838	83.1%
		MUNICIPALIDAD DISTRITAL DE COLAN	1. RECURSOS ORDINARIOS	2,728,074	2,048,753	679,321	75.1%
		MUNICIPALIDAD DISTRITAL DE CURA MORI	1. RECURSOS ORDINARIOS	643,278	-	643,278	0.0%
		MUNICIPALIDAD DISTRITAL DE EL CARMEN DE LA FRONTERA	1. RECURSOS ORDINARIOS	3,919,589	3,664,773	254,816	93.5%



NORMATIVA	PLIEGO_NOMBRE	SEC_EJEC_NOMBRE	FTE_FTO	MARCO INCORPORADO	MONTO EJECUTADO	SALDO	%
MINISTERIO DE AGRICULTURA Y RIEGO	PROGRAMA SUBSECTORIAL DE IRRIGACION - PSI	PROGRAMA SUBSECTORIAL DE IRRIGACION - PSI	1. RECURSOS ORDINARIOS	2,805,255	2,031,947	773,308	72.4%
MINISTERIO DE DEFENSA	EJERCITO PERUANO	EJERCITO PERUANO	1. RECURSOS ORDINARIOS	408,986	273,309	135,677	66.8%
MINISTERIO DE SALUD	PROGRAMA NACIONAL DE INVERSIONES EN SALUD	PROGRAMA NACIONAL DE INVERSIONES EN SALUD	1. RECURSOS ORDINARIOS	39,394,847	1,903,597	37,491,250	4.8%
	ADMINISTRACION CENTRAL - MINSAL	ADMINISTRACION CENTRAL - MINSAL	1. RECURSOS ORDINARIOS	31,012,050	-	31,012,050	0.0%
				39,817,895	2,178,953	37,638,942	5.5%
GOBIERNO REGIONAL DEL DEPARTAMENTO DE LIMA	REGION LIMA - AGRICULTURA LIMA. PROVINCIAS	REGION LIMA - AGRICULTURA LIMA. PROVINCIAS	3. RECURSOS POR OPERACIONES OFICIALES DE CREDITO	35,730,314	-	35,730,314	0.0%
MINISTERIO DE AGRICULTURA Y RIEGO	PROGRAMA SUBSECTORIAL DE IRRIGACION - PSI	PROGRAMA SUBSECTORIAL DE IRRIGACION - PSI	3. RECURSOS POR OPERACIONES OFICIALES DE CREDITO	48,810,265	14,784,457	34,025,808	30.3%
MINISTERIO DE TRANSPORTES Y COMUNICACIONES	MINISTERIO DE TRANSPORTES Y COMUNICACIONES-ADMINISTRACION GENERAL	MINISTERIO DE TRANSPORTES Y COMUNICACIONES-ADMINISTRACION GENERAL	3. RECURSOS POR OPERACIONES OFICIALES DE CREDITO	28,207,540	14,309,366	13,898,174	50.7%
MINISTERIO DE VIVIENDA, CONSTRUCCION Y SANEAMIENTO	PROGRAMA NACIONAL DE SANEAMIENTO RURAL	PROGRAMA NACIONAL DE SANEAMIENTO RURAL	3. RECURSOS POR OPERACIONES OFICIALES DE CREDITO	20,444,173	4,934,759	15,509,414	24.1%
				200,456,283	143,834,324	56,621,959	27.7%
GOBIERNOS LOCALES DE ANCASH	MUNICIPALIDAD DISTRITAL DE CAJACAY	MUNICIPALIDAD DISTRITAL DE CAJACAY	3. RECURSOS POR OPERACIONES OFICIALES DE CREDITO	153,200	112,171	41,029	73.2%
	MUNICIPALIDAD DISTRITAL DE COISHCO	MUNICIPALIDAD DISTRITAL DE COISHCO	3. RECURSOS POR OPERACIONES OFICIALES DE CREDITO	1,306,491	1,305,399	1,092	99.9%
	MUNICIPALIDAD DISTRITAL DE HUAYLLAN	MUNICIPALIDAD DISTRITAL DE HUAYLLAN	3. RECURSOS POR OPERACIONES OFICIALES DE CREDITO	342,591	342,590	1	100.0%
	MUNICIPALIDAD DISTRITAL DE LA PAMPA	MUNICIPALIDAD DISTRITAL DE LA PAMPA	3. RECURSOS POR OPERACIONES OFICIALES DE CREDITO	733,474	314,811	418,663	42.9%
	MUNICIPALIDAD DISTRITAL DE MATACOTO	MUNICIPALIDAD DISTRITAL DE MATACOTO	3. RECURSOS POR OPERACIONES OFICIALES DE CREDITO	52,128	52,128	-	100.0%
	MUNICIPALIDAD DISTRITAL DE SANTA	MUNICIPALIDAD DISTRITAL DE SANTA	3. RECURSOS POR OPERACIONES OFICIALES DE CREDITO	755,759	754,930	829	99.9%
	MUNICIPALIDAD DISTRITAL DE YAUTAN	MUNICIPALIDAD DISTRITAL DE YAUTAN	3. RECURSOS POR OPERACIONES OFICIALES DE CREDITO	3,898,985	3,428,935	470,050	87.9%
	MUNICIPALIDAD PROVINCIAL DE RECUYAY	MUNICIPALIDAD PROVINCIAL DE RECUYAY	3. RECURSOS POR OPERACIONES OFICIALES DE CREDITO	1,377,665	835,226	542,440	60.6%
	MUNICIPALIDAD PROVINCIAL DE SIHUAS	MUNICIPALIDAD PROVINCIAL DE SIHUAS	3. RECURSOS POR OPERACIONES OFICIALES DE CREDITO	1,311,194	1,187,272	123,922	90.5%
	MUNICIPALIDAD PROVINCIAL DEL SANTA - CHIMBOTE	MUNICIPALIDAD PROVINCIAL DEL SANTA - CHIMBOTE	3. RECURSOS POR OPERACIONES OFICIALES DE CREDITO	3,872,681	427,332	3,445,349	11.0%
GOBIERNOS LOCALES DE AYACUCHO	MUNICIPALIDAD DISTRITAL DE ALCAMENCA	MUNICIPALIDAD DISTRITAL DE ALCAMENCA	3. RECURSOS POR OPERACIONES OFICIALES DE CREDITO	288,130	288,129	1	100.0%
	MUNICIPALIDAD DISTRITAL DE ANCHIHUAY	MUNICIPALIDAD DISTRITAL DE ANCHIHUAY	3. RECURSOS POR OPERACIONES OFICIALES DE CREDITO	361,956	361,955	1	100.0%
	MUNICIPALIDAD DISTRITAL DE CHAVIÑA	MUNICIPALIDAD DISTRITAL DE CHAVIÑA	3. RECURSOS POR OPERACIONES OFICIALES DE CREDITO	169,138	-	169,138	0.0%
	MUNICIPALIDAD DISTRITAL DE HUACAÑA	MUNICIPALIDAD DISTRITAL DE HUACAÑA	3. RECURSOS POR OPERACIONES OFICIALES DE CREDITO	790,630	18,305	772,325	2.3%
	MUNICIPALIDAD DISTRITAL DE SACSAMARCA	MUNICIPALIDAD DISTRITAL DE SACSAMARCA	3. RECURSOS POR OPERACIONES OFICIALES DE CREDITO	441,095	365,924	75,171	83.0%
	MUNICIPALIDAD DISTRITAL DE SAISA	MUNICIPALIDAD DISTRITAL DE SAISA	3. RECURSOS POR OPERACIONES OFICIALES DE CREDITO	2,481,230	78,439	2,402,791	3.2%
	MUNICIPALIDAD DISTRITAL DE SANTIAGO DE PISCHA	MUNICIPALIDAD DISTRITAL DE SANTIAGO DE PISCHA	3. RECURSOS POR OPERACIONES OFICIALES DE CREDITO	697,751	563,145	134,606	80.7%
	MUNICIPALIDAD DISTRITAL DE SARA SARA	MUNICIPALIDAD DISTRITAL DE SARA SARA	3. RECURSOS POR OPERACIONES OFICIALES DE CREDITO	228,426	138,934	89,492	60.8%
	MUNICIPALIDAD DISTRITAL DE VILCANCHOS	MUNICIPALIDAD DISTRITAL DE VILCANCHOS	3. RECURSOS POR OPERACIONES OFICIALES DE CREDITO	1,291,591	291,825	999,766	22.6%



014277

NORMATIVA	PLIEGO_NOMBRE	SUC_EJEC_NOMBRE	FE_FTO	MARCO INCORPORADO	MONTO EJECUTADO	SALDO	%
		MUNICIPALIDAD PROVINCIAL DE CANGALLO	3. RECURSOS POR OPERACIONES OFICIALES DE CREDITO	2,508,982	2,089,485	419,497	83.3%
		MUNICIPALIDAD PROVINCIAL DE HUANCA SANCOS - SANCOS	3. RECURSOS POR OPERACIONES OFICIALES DE CREDITO	1,319,052	847,404	471,648	64.2%
		MUNICIPALIDAD PROVINCIAL DE LA MAR - SAN MIGUEL	3. RECURSOS POR OPERACIONES OFICIALES DE CREDITO	7,322,303	4,450,878	2,871,425	60.8%
		MUNICIPALIDAD PROVINCIAL DE SUCRE - QUEROBAMBA	3. RECURSOS POR OPERACIONES OFICIALES DE CREDITO	2,990,303	2,471,878	518,425	82.7%
GOBIERNOS LOCALES DE CAJAMARCA		MUNICIPALIDAD DISTRITAL DE ANDABAMBA	3. RECURSOS POR OPERACIONES OFICIALES DE CREDITO	510,161	113,889	396,272	22.3%
		MUNICIPALIDAD DISTRITAL DE ANGUIA	3. RECURSOS POR OPERACIONES OFICIALES DE CREDITO	1,992,575	446,373	1,546,202	22.4%
		MUNICIPALIDAD DISTRITAL DE CHETILLA	3. RECURSOS POR OPERACIONES OFICIALES DE CREDITO	369,272	366,527	2,745	99.3%
		MUNICIPALIDAD DISTRITAL DE COLASAY	3. RECURSOS POR OPERACIONES OFICIALES DE CREDITO	1,572,548	1,404,516	168,032	89.3%
		MUNICIPALIDAD DISTRITAL DE HUALGAYOC	3. RECURSOS POR OPERACIONES OFICIALES DE CREDITO	564,860	532,481	32,379	94.3%
		MUNICIPALIDAD DISTRITAL DE MATARA	3. RECURSOS POR OPERACIONES OFICIALES DE CREDITO	514,490	514,490	-	100.0%
		MUNICIPALIDAD DISTRITAL DE MIRACOSTA	3. RECURSOS POR OPERACIONES OFICIALES DE CREDITO	216,953	215,037	1,916	99.1%
		MUNICIPALIDAD DISTRITAL DE PACCHA	3. RECURSOS POR OPERACIONES OFICIALES DE CREDITO	102,840	-	102,840	0.0%
		MUNICIPALIDAD DISTRITAL DE PULAN	3. RECURSOS POR OPERACIONES OFICIALES DE CREDITO	1,724,957	604,354	1,120,603	35.0%
		MUNICIPALIDAD DISTRITAL DE SAN BENITO	3. RECURSOS POR OPERACIONES OFICIALES DE CREDITO	114,736	114,735	1	100.0%
		MUNICIPALIDAD DISTRITAL DE SAN JUAN DE CUTERVO	3. RECURSOS POR OPERACIONES OFICIALES DE CREDITO	2,071,482	1,429,586	641,896	69.0%
		MUNICIPALIDAD DISTRITAL DE SAN LUIS	3. RECURSOS POR OPERACIONES OFICIALES DE CREDITO	577,573	528,631	48,942	91.5%
		MUNICIPALIDAD DISTRITAL DE SANTA CRUZ DE TOLEDO	3. RECURSOS POR OPERACIONES OFICIALES DE CREDITO	284,523	219,982	64,541	77.3%
		MUNICIPALIDAD DISTRITAL DE SAUCEPAMPA	3. RECURSOS POR OPERACIONES OFICIALES DE CREDITO	348,836	284,551	64,285	81.6%
		MUNICIPALIDAD DISTRITAL DE TACABAMBA	3. RECURSOS POR OPERACIONES OFICIALES DE CREDITO	1,177,877	1,177,877	0	100.0%
		MUNICIPALIDAD DISTRITAL DE TOCMOCHÉ	3. RECURSOS POR OPERACIONES OFICIALES DE CREDITO	1,270,238	1,000,000	270,238	78.7%
		MUNICIPALIDAD PROVINCIAL DE CHOTA	3. RECURSOS POR OPERACIONES OFICIALES DE CREDITO	2,860,079	692,373	2,167,706	24.2%
		MUNICIPALIDAD PROVINCIAL DE HUALGAYOC - BAMBAMARCA	3. RECURSOS POR OPERACIONES OFICIALES DE CREDITO	594,521	594,521	0	100.0%
		MUNICIPALIDAD PROVINCIAL DE SAN IGNACIO	3. RECURSOS POR OPERACIONES OFICIALES DE CREDITO	101,837	76,262	25,575	74.9%
GOBIERNOS LOCALES DE HUANCAMELICA		MUNICIPALIDAD DISTRITAL DE ARMA	3. RECURSOS POR OPERACIONES OFICIALES DE CREDITO	347,428	115,809	231,619	33.3%
		MUNICIPALIDAD DISTRITAL DE MARCAS	3. RECURSOS POR OPERACIONES OFICIALES DE CREDITO	401,202	400,280	922	99.8%
		MUNICIPALIDAD DISTRITAL DE PAUCARBAMBA	3. RECURSOS POR OPERACIONES OFICIALES DE CREDITO	64,019	60,412	3,607	94.4%



41021

NORMATIVA	PLIEGO_NOMBRE	SEC_FIC_NOMBRE	FTE_FTO	MARCO INCDRPORADG	MONTO EJECUTADO	SALDO	%
		MUNICIPALIDAD PROVINCIAL DE PACASMAYO - SAN PEDRO DE LLOC	3. RECURSOS POR OPERACIONES OFICIALES DE CREDITO	2,701,972	2,369,060	332,912	87.7%
		MUNICIPALIDAD PROVINCIAL DE PATAZ - TAYABAMBA	3. RECURSOS POR OPERACIONES OFICIALES DE CREDITO	4,000,000	2,055,581	1,944,419	51.4%
		MUNICIPALIDAD PROVINCIAL DE SANTIAGO DE CHUCO	3. RECURSOS POR OPERACIONES OFICIALES DE CREDITO	349,508	342,951	6,557	98.1%
		MUNICIPALIDAD PROVINCIAL DE VIRU	3. RECURSOS POR OPERACIONES OFICIALES DE CREDITO	8,694,937	5,798,513	2,896,424	66.7%
		MUNICIPALIDAD PROVINCIAL GRAN CHIMU - CASCAS	3. RECURSOS POR OPERACIONES OFICIALES DE CREDITO	2,747,961	1,355,266	1,392,695	49.3%
GOBIERNOS LOCALES DE LAMBAYEQUE		MUNICIPALIDAD DISTRITAL DE ILUMO	3. RECURSOS POR OPERACIONES OFICIALES DE CREDITO	2,068,998	1,457,456	611,542	70.4%
		MUNICIPALIDAD DISTRITAL DE MANUEL ANTONIO MESONES MUÑO	3. RECURSOS POR OPERACIONES OFICIALES DE CREDITO	1,932,454	1,520,408	412,046	78.7%
		MUNICIPALIDAD DISTRITAL DE MORROPE	3. RECURSOS POR OPERACIONES OFICIALES DE CREDITO	4,235,759	3,566,763	668,996	84.2%
		MUNICIPALIDAD DISTRITAL DE PACORA	3. RECURSOS POR OPERACIONES OFICIALES DE CREDITO	4,753,393	4,075,584	677,809	85.7%
		MUNICIPALIDAD DISTRITAL DE SANTA ROSA	3. RECURSOS POR OPERACIONES OFICIALES DE CREDITO	5,103,417	2,378,864	2,724,553	46.6%
		MUNICIPALIDAD DISTRITAL DE TUCUME	3. RECURSOS POR OPERACIONES OFICIALES DE CREDITO	1,253,091	1,157,895	95,196	92.4%
		MUNICIPALIDAD PROVINCIAL DE FERREÑAFE	3. RECURSOS POR OPERACIONES OFICIALES DE CREDITO	8,874,098	2,168,979	6,705,119	24.4%
GOBIERNOS LOCALES DE LIMA		MUNICIPALIDAD DISTRITAL DE CALANGO	3. RECURSOS POR OPERACIONES OFICIALES DE CREDITO	79,847	69,416	10,431	86.9%
		MUNICIPALIDAD DISTRITAL DE CHACLACAYO	3. RECURSOS POR OPERACIONES OFICIALES DE CREDITO	2,607,795	1,260,656	1,347,139	48.3%
		MUNICIPALIDAD DISTRITAL DE COCHAS	3. RECURSOS POR OPERACIONES OFICIALES DE CREDITO	31,628	31,628	-	100.0%
		MUNICIPALIDAD DISTRITAL DE HUAMANTANGA	3. RECURSOS POR OPERACIONES OFICIALES DE CREDITO	482,726	477,640	5,086	98.9%
		MUNICIPALIDAD DISTRITAL DE HUANCAYA	3. RECURSOS POR OPERACIONES OFICIALES DE CREDITO	518,353	332,494	185,859	64.1%
		MUNICIPALIDAD DISTRITAL DE HUAURA	3. RECURSOS POR OPERACIONES OFICIALES DE CREDITO	306,308	-	306,308	0.0%
		MUNICIPALIDAD DISTRITAL DE PACHANGARA	3. RECURSOS POR OPERACIONES OFICIALES DE CREDITO	373,195	241,683	131,512	64.8%
		MUNICIPALIDAD DISTRITAL DE SAN LUIS	3. RECURSOS POR OPERACIONES OFICIALES DE CREDITO	164,304	-	164,304	0.0%
		MUNICIPALIDAD DISTRITAL DE SAN MIGUEL DE ACOS	3. RECURSOS POR OPERACIONES OFICIALES DE CREDITO	138,534	138,534	-	100.0%
		MUNICIPALIDAD DISTRITAL DE SANTA ROSA DE QUIVES	3. RECURSOS POR OPERACIONES OFICIALES DE CREDITO	185,855	185,855	0	100.0%
		MUNICIPALIDAD DISTRITAL DE SANTO DOMINGO DE LOS OLLEROS	3. RECURSOS POR OPERACIONES OFICIALES DE CREDITO	1,484,405	62,315	1,422,090	4.2%
		MUNICIPALIDAD DISTRITAL DE SURCO	3. RECURSOS POR OPERACIONES OFICIALES DE CREDITO	642,305	65,400	576,905	10.2%
GOBIERNOS LOCALES DE PIURA		MUNICIPALIDAD DISTRITAL DE BUENOS AIRES	3. RECURSOS POR OPERACIONES OFICIALES DE CREDITO	496,973	491,896	5,077	99.0%
		MUNICIPALIDAD DISTRITAL DE CANCHAQUE	3. RECURSOS POR OPERACIONES OFICIALES DE CREDITO	556,204	556,204	-	100.0%



NORMATIVA	PLIEGO_NOMBRE	SEC_EJEC_NOMBRE	FYE_FTO	MARCO INCORPORADO	MONTO EJECUTADO	SALDO	%
		MUNICIPALIDAD DISTRITAL DE LOBITOS	3. RECURSOS POR OPERACIONES OFICIALES DE CREDITO	2,482,556	-	2,482,556	0.0%
		MUNICIPALIDAD DISTRITAL DE PAIMAS	3. RECURSOS POR OPERACIONES OFICIALES DE CREDITO	6,851,796	6,424,129	427,667	93.8%
		MUNICIPALIDAD DISTRITAL DE QUERECOTILLO	3. RECURSOS POR OPERACIONES OFICIALES DE CREDITO	2,466,143	2,420,875	45,268	98.2%
		MUNICIPALIDAD DISTRITAL DE SAN JUAN DE BIGOTE	3. RECURSOS POR OPERACIONES OFICIALES DE CREDITO	231,206	231,205	1	100.0%
		MUNICIPALIDAD DISTRITAL DE SANTA CATALINA DE MOSSA	3. RECURSOS POR OPERACIONES OFICIALES DE CREDITO	1,047,996	1,042,997	4,999	99.5%
		MUNICIPALIDAD DISTRITAL DE SAPILICA	3. RECURSOS POR OPERACIONES OFICIALES DE CREDITO	868,846	868,846	-	100.0%
		MUNICIPALIDAD DISTRITAL DE TAMARINDO	3. RECURSOS POR OPERACIONES OFICIALES DE CREDITO	1,844,885	1,615,316	229,569	87.6%
		MUNICIPALIDAD DISTRITAL DE VICHAYAL	3. RECURSOS POR OPERACIONES OFICIALES DE CREDITO	360,788	330,581	30,207	91.6%
		MUNICIPALIDAD PROVINCIAL DE MORROPON - CHULUCANAS	3. RECURSOS POR OPERACIONES OFICIALES DE CREDITO	6,779,515	6,220,278	559,237	91.8%
		MUNICIPALIDAD PROVINCIAL DE SECHURA	3. RECURSOS POR OPERACIONES OFICIALES DE CREDITO	2,768,300	1,689,958	1,078,342	61.0%
GOBIERNOS LOCALES DE TUMBES		MUNICIPALIDAD DISTRITAL DE PAMPAS DE HOSPITAL	3. RECURSOS POR OPERACIONES OFICIALES DE CREDITO	761,137	705,733	55,404	92.7%
		MUNICIPALIDAD PROVINCIAL DE ZARUMILLA	3. RECURSOS POR OPERACIONES OFICIALES DE CREDITO	7,183,187	3,270,018	3,913,169	45.5%
				434,809,389	32,847,408	397,002,565	31.4%
GOBIERNO REGIONAL DEL DEPARTAMENTO DE HUANCANELICA	REGION HUANCANELICA-SEDE CENTRAL		3. RECURSOS POR OPERACIONES OFICIALES DE CREDITO	6,313,135	480,236	5,832,899	7.6%
GOBIERNO REGIONAL DEL DEPARTAMENTO DE LAMBAYEQUE	REGION LAMBAYEQUE-SEDE CENTRAL		3. RECURSOS POR OPERACIONES OFICIALES DE CREDITO	1,148,791	757,938	390,853	66.0%
GOBIERNO REGIONAL DEL DEPARTAMENTO DE LIMA	REGION LIMA		3. RECURSOS POR OPERACIONES OFICIALES DE CREDITO	1,361,100	-	1,361,100	0.0%
GOBIERNO REGIONAL DEL DEPARTAMENTO DE PIURA	REGION PIURA - PROYECTO ESP. CHIRA PIURA		3. RECURSOS POR OPERACIONES OFICIALES DE CREDITO	9,973,450	1,532,649	8,440,801	15.4%
	REGION PIURA-SEDE CENTRAL		3. RECURSOS POR OPERACIONES OFICIALES DE CREDITO	230,245,961	10,096,521	220,149,440	4.4%
GOBIERNOS LOCALES DE ANCASH	MUNICIPALIDAD DISTRITAL DE COCHAPETI		3. RECURSOS POR OPERACIONES OFICIALES DE CREDITO	342,582	-	342,582	0.0%
	MUNICIPALIDAD DISTRITAL DE MORO		3. RECURSOS POR OPERACIONES OFICIALES DE CREDITO	3,358,483	793,205	2,565,278	23.6%
	MUNICIPALIDAD DISTRITAL DE PAROBAMBA		3. RECURSOS POR OPERACIONES OFICIALES DE CREDITO	967,786	-	967,786	0.0%
	MUNICIPALIDAD DISTRITAL DE PIRA		3. RECURSOS POR OPERACIONES OFICIALES DE CREDITO	78,000	60,065	17,935	77.0%
	MUNICIPALIDAD PROVINCIAL DE CASMA		3. RECURSOS POR OPERACIONES OFICIALES DE CREDITO	716,898	669,308	47,590	93.4%
	MUNICIPALIDAD PROVINCIAL DE HUARMEY		3. RECURSOS POR OPERACIONES OFICIALES DE CREDITO	5,084,332	2,075,690	3,008,642	40.8%
GOBIERNOS LOCALES DE AREQUIPA	MUNICIPALIDAD DISTRITAL DE SAYLA		3. RECURSOS POR OPERACIONES OFICIALES DE CREDITO	232,735	232,735	-	100.0%
GOBIERNOS LOCALES DE AYACUCHO	MUNICIPALIDAD DISTRITAL DE CAYARA		3. RECURSOS POR OPERACIONES OFICIALES DE CREDITO	2,093,923	1,651,671	442,252	78.9%



119370

NORMATIVA	PLIEGO_NOMBRE	SEC_EJEC_NOMBRE	FTE_FTO	MARCO INCORPORADO	MONTO EJECUTADO	SALDO	%
		MUNICIPALIDAD DISTRITAL DE CHAVIÑA	3. RECURSOS POR OPERACIONES OFICIALES DE CREDITO	135,709	127,866	7,843	94.2%
		MUNICIPALIDAD DISTRITAL DE HUALLA	3. RECURSOS POR OPERACIONES OFICIALES DE CREDITO	181,722	180,795	927	99.5%
		MUNICIPALIDAD DISTRITAL DE PARAS	3. RECURSOS POR OPERACIONES OFICIALES DE CREDITO	2,959,014	2,796,088	162,926	94.5%
		MUNICIPALIDAD DISTRITAL DE SAN JOSE DE TICLLAS	3. RECURSOS POR OPERACIONES OFICIALES DE CREDITO	528,108	528,107	1	100.0%
GOBIERNOS LOCALES DE CAJAMARCA		MUNICIPALIDAD DISTRITAL DE CHIGUIRIP	3. RECURSOS POR OPERACIONES OFICIALES DE CREDITO	1,807,353	1,807,353	-	100.0%
		MUNICIPALIDAD DISTRITAL DE LLAPA	3. RECURSOS POR OPERACIONES OFICIALES DE CREDITO	217,109	217,109	-	100.0%
		MUNICIPALIDAD PROVINCIAL DE CUTERVO	3. RECURSOS POR OPERACIONES OFICIALES DE CREDITO	1,721,871	-	1,721,871	0.0%
GOBIERNOS LOCALES DE ICA		MUNICIPALIDAD DISTRITAL DE TINGUIÑA	3. RECURSOS POR OPERACIONES OFICIALES DE CREDITO	4,044,970	3,504,207	540,763	86.6%
		MUNICIPALIDAD PROVINCIAL DE PALPA	3. RECURSOS POR OPERACIONES OFICIALES DE CREDITO	1,442,536	256,387	1,186,149	17.8%
GOBIERNOS LOCALES DE LA LIBERTAD		MUNICIPALIDAD DISTRITAL DE BULDIBUYO	3. RECURSOS POR OPERACIONES OFICIALES DE CREDITO	2,604,518	2,501,117	103,401	96.0%
		MUNICIPALIDAD DISTRITAL DE CHOCOPE	3. RECURSOS POR OPERACIONES OFICIALES DE CREDITO	2,682,011	-	2,682,011	0.0%
		MUNICIPALIDAD DISTRITAL DE CURGOS	3. RECURSOS POR OPERACIONES OFICIALES DE CREDITO	12,500,759	10,686,451	1,814,308	85.5%
		MUNICIPALIDAD DISTRITAL DE HUANCASPATA	3. RECURSOS POR OPERACIONES OFICIALES DE CREDITO	572,942	572,690	252	100.0%
		MUNICIPALIDAD DISTRITAL DE LONGOTEA	3. RECURSOS POR OPERACIONES OFICIALES DE CREDITO	1,108,492	1,100,974	7,518	99.3%
		MUNICIPALIDAD DISTRITAL DE PACANGA	3. RECURSOS POR OPERACIONES OFICIALES DE CREDITO	1,173,055	1,141,605	31,450	97.3%
		MUNICIPALIDAD DISTRITAL DE SANTIAGO DE CHALLAS	3. RECURSOS POR OPERACIONES OFICIALES DE CREDITO	705,385	42,598	662,787	6.0%
		MUNICIPALIDAD DISTRITAL DE SARIÑ	3. RECURSOS POR OPERACIONES OFICIALES DE CREDITO	236,868	88,529	148,339	37.4%
		MUNICIPALIDAD DISTRITAL DE VICTOR LARCO HERRERA	3. RECURSOS POR OPERACIONES OFICIALES DE CREDITO	1,060,911	970,160	90,751	91.4%
		MUNICIPALIDAD PROVINCIAL DE ASCOPE	3. RECURSOS POR OPERACIONES OFICIALES DE CREDITO	2,963,783	2,963,783	-	100.0%
		MUNICIPALIDAD PROVINCIAL DE JULCAN	3. RECURSOS POR OPERACIONES OFICIALES DE CREDITO	3,185,243	164,066	3,021,177	5.2%
		MUNICIPALIDAD PROVINCIAL DE OTUZCO	3. RECURSOS POR OPERACIONES OFICIALES DE CREDITO	22,501,181	17,265,701	5,235,480	76.7%
GOBIERNOS LOCALES DE LAMBAYEQUE		MUNICIPALIDAD DISTRITAL DE SALAS	3. RECURSOS POR OPERACIONES OFICIALES DE CREDITO	1,037,225	-	1,037,225	0.0%
GOBIERNOS LOCALES DE LIMA		MUNICIPALIDAD DISTRITAL DE PARAMONGA	3. RECURSOS POR OPERACIONES OFICIALES DE CREDITO	494,054	494,048	6	100.0%
		MUNICIPALIDAD DISTRITAL DE SANTA EULALIA	3. RECURSOS POR OPERACIONES OFICIALES DE CREDITO	1,101,456	697,217	404,239	63.3%
GOBIERNOS LOCALES DE PIURA		MUNICIPALIDAD DISTRITAL DE BELLAVISTA	3. RECURSOS POR OPERACIONES OFICIALES DE CREDITO	237,956	237,880	76	100.0%
		MUNICIPALIDAD DISTRITAL DE BELLAVISTA DE LA UNION	3. RECURSOS POR OPERACIONES OFICIALES DE CREDITO	592,626	592,626	-	100.0%



NORMATIVA	PLIEGO_NOMBRE	SEC_EJEC_NOMBRE	FTÉ_FTÓ.	MARCO INCORPORADO	MONTO EJECUTADO	SALDO	%
		MUNICIPALIDAD DISTRITAL DE HUARMACA	3. RECURSOS POR OPERACIONES OFICIALES DE CREDITO	14,938,071	3,852,624	11,085,447	25.8%
		MUNICIPALIDAD DISTRITAL DE IGNACIO ESCUDERO	3. RECURSOS POR OPERACIONES OFICIALES DE CREDITO	108,158	38,436	69,722	35.5%
		MUNICIPALIDAD DISTRITAL DE LA HUACA	3. RECURSOS POR OPERACIONES OFICIALES DE CREDITO	23,389	2,962	20,427	12.7%
		MUNICIPALIDAD DISTRITAL DE LA MATANZA	3. RECURSOS POR OPERACIONES OFICIALES DE CREDITO	1,610,341	1,400,959	209,382	87.0%
		MUNICIPALIDAD DISTRITAL DE MONTERO	3. RECURSOS POR OPERACIONES OFICIALES DE CREDITO	811,363	811,363	-	100.0%
		MUNICIPALIDAD DISTRITAL DE SALITRAL	3. RECURSOS POR OPERACIONES OFICIALES DE CREDITO	2,019,986	867,691	1,152,295	43.0%
		MUNICIPALIDAD DISTRITAL DE SAN MIGUEL DE EL FAIQUE	3. RECURSOS POR OPERACIONES OFICIALES DE CREDITO	7,255,953	4,155,862	3,100,091	57.3%
		MUNICIPALIDAD DISTRITAL DE TAMBO GRANDE	3. RECURSOS POR OPERACIONES OFICIALES DE CREDITO	1,119,448	979,676	139,772	87.5%
		MUNICIPALIDAD DISTRITAL VEINTISEIS DE OCTUBRE	3. RECURSOS POR OPERACIONES OFICIALES DE CREDITO	11,304,484	6,142,058	5,162,426	54.3%
		MUNICIPALIDAD PROVINCIAL DE PAITA	3. RECURSOS POR OPERACIONES OFICIALES DE CREDITO	2,229,100	1,992,814	236,286	89.4%
		MUNICIPALIDAD PROVINCIAL DE SULLANA	3. RECURSOS POR OPERACIONES OFICIALES DE CREDITO	252,119	4,890	247,229	1.9%
GOBIERNOS LOCALES DE TUMBES		MUNICIPALIDAD DISTRITAL DE SAN JACINTO	3. RECURSOS POR OPERACIONES OFICIALES DE CREDITO	61,281	-	61,281	0.0%
MINISTERIO DE SALUD		PROGRAMA NACIONAL DE INVERSIONES EN SALUD	3. RECURSOS POR OPERACIONES OFICIALES DE CREDITO	40,210,639	655,797	39,554,842	1.6%
		ADMINISTRACION CENTRAL - MINSA	3. RECURSOS POR OPERACIONES OFICIALES DE CREDITO	5,693,355	-	5,693,355	0.0%
MUNICIPALIDAD METROPOLITANA DE LIMA		REGION LIMA METROPOLITANA	3. RECURSOS POR OPERACIONES OFICIALES DE CREDITO	17,518,249	4,674,899	12,843,350	26.7%
D.S. Nº 075-2019-EP				176,594,326	27,916,095	148,680,231	15.8%
GOBIERNOS LOCALES DE CAJAMARCA		MUNICIPALIDAD DISTRITAL DE LA LIBERTAD DE PALLAN	3. RECURSOS POR OPERACIONES OFICIALES DE CREDITO	2,028,580	1,243,890	784,690	61.3%
GOBIERNOS LOCALES DE HUANCAYELICA		MUNICIPALIDAD DISTRITAL DE TANTARA	3. RECURSOS POR OPERACIONES OFICIALES DE CREDITO	1,302,900	1,302,567	333	100.0%
GOBIERNOS LOCALES DE ICA		MUNICIPALIDAD DISTRITAL DE ALTO LARAN	3. RECURSOS POR OPERACIONES OFICIALES DE CREDITO	419,829	380,646	39,183	90.7%
GOBIERNOS LOCALES DE LAMBAYEQUE		MUNICIPALIDAD DISTRITAL DE OLMOS	3. RECURSOS POR OPERACIONES OFICIALES DE CREDITO	7,257,329	2,251,947	5,005,382	31.0%
GOBIERNOS LOCALES DE LIMA		MUNICIPALIDAD DISTRITAL DE CACRA	3. RECURSOS POR OPERACIONES OFICIALES DE CREDITO	2,733,919	709,387	2,024,532	25.9%
GOBIERNOS LOCALES DE PIURA		MUNICIPALIDAD DISTRITAL DE BERNAL	3. RECURSOS POR OPERACIONES OFICIALES DE CREDITO	1,043,292	1,031,481	11,811	98.9%
		MUNICIPALIDAD DISTRITAL DE CASTILLA	3. RECURSOS POR OPERACIONES OFICIALES DE CREDITO	5,763,978	4,666,931	1,097,047	81.0%
		MUNICIPALIDAD PROVINCIAL DE PJURA	3. RECURSOS POR OPERACIONES OFICIALES DE CREDITO	14,740,933	13,306,778	1,434,155	90.3%
MINISTERIO DE TRANSPORTES Y COMUNICACIONES		MINISTERIO DE TRANSPORTES Y COMUNICACIONES-ADMINISTRACION GENERAL	3. RECURSOS POR OPERACIONES OFICIALES DE CREDITO	141,303,566	3,020,470	138,283,096	2.1%
D.S. Nº 083-2019-EP (TP - RO)				15,469,595	5,866,298	9,603,297	37.9%
MINISTERIO DE VIVIENDA, CONSTRUCCIÓN Y SANEAMIENTO		PROGRAMA NACIONAL DE SANEAMIENTO URBANO	1. RECURSOS ORDINARIOS	15,469,595	5,866,298	9,603,297	37.9%
D.S. Nº 093-2019-EP (TP - RDOC)				10,145,907	4,222,931	5,920,976	41.6%



NORMATIVA	PLIEGO_NOMBRE	SEC_EJEC_NOMBRE	FTE_FTO	MARCO INCORPORADO	MONTO EJECUTADO	SALDO	%
	GOBIERNOS LOCALES DE ANCASH	MUNICIPALIDAD DISTRITAL DE LUCMA	3. RECURSOS POR OPERACIONES OFICIALES DE CREDITO	4,042,891	3,997,343	45,548	98.9%
	GOBIERNOS LOCALES DE LAMBAYEQUE	MUNICIPALIDAD DISTRITAL DE JAYANCA	3. RECURSOS POR OPERACIONES OFICIALES DE CREDITO	3,985,090	-	3,985,090	0.0%
	GOBIERNOS LOCALES DE LIMA	MUNICIPALIDAD DISTRITAL DE LUNAHUANA	3. RECURSOS POR OPERACIONES OFICIALES DE CREDITO	2,115,926	225,588	1,890,338	10.7%
	MINISTERIO DE TRANSPORTES Y COMUNICACIONES	MINISTERIO DE TRANSPORTES Y COMUNICACIONES-ADMINISTRACION GENERAL	1. RECURSOS ORDINARIOS	15,904,399	7,597,537	8,306,862	47.8%
	GOBIERNO REGIONAL DEL DEPARTAMENTO DE PIURA	REGION PIURA-SEDE CENTRAL	3. RECURSOS POR OPERACIONES OFICIALES DE CREDITO	169,171	-	169,171	0.0%
	GOBIERNO REGIONAL DEL DEPARTAMENTO DE TUMBES	REGION TUMBES-SEDE CENTRAL	3. RECURSOS POR OPERACIONES OFICIALES DE CREDITO	1,692,280	1,194,037	498,243	70.6%
	GOBIERNOS LOCALES DE ANCASH	MUNICIPALIDAD DISTRITAL DE HUAYLLAN	3. RECURSOS POR OPERACIONES OFICIALES DE CREDITO	984,448	914,821	69,627	92.9%
		MUNICIPALIDAD DISTRITAL DE MORO	3. RECURSOS POR OPERACIONES OFICIALES DE CREDITO	28,662	28,662	-	100.0%
		MUNICIPALIDAD DISTRITAL DE YUNGAR	3. RECURSOS POR OPERACIONES OFICIALES DE CREDITO	121,794	113,110	8,684	92.9%
		MUNICIPALIDAD PROVINCIAL DE CARHUAZ	3. RECURSOS POR OPERACIONES OFICIALES DE CREDITO	3,784,888	3,760,949	23,939	99.4%
	GOBIERNOS LOCALES DE AYACUCHO	MUNICIPALIDAD DISTRITAL DE PACAPAUZA	3. RECURSOS POR OPERACIONES OFICIALES DE CREDITO	322,773	320,923	1,850	99.4%
	GOBIERNOS LOCALES DE CAJAMARCA	MUNICIPALIDAD DISTRITAL DE LLAPA	3. RECURSOS POR OPERACIONES OFICIALES DE CREDITO	20,064	-	20,064	0.0%
		MUNICIPALIDAD DISTRITAL DE SAN JUAN DE CUTERVO	3. RECURSOS POR OPERACIONES OFICIALES DE CREDITO	709,508	709,508	-	100.0%
	GOBIERNOS LOCALES DE HUANCAYELICA	MUNICIPALIDAD DISTRITAL DE CONGALLA	3. RECURSOS POR OPERACIONES OFICIALES DE CREDITO	1,005,030	999,350	5,680	99.4%
		MUNICIPALIDAD DISTRITAL DE LOCROJA	3. RECURSOS POR OPERACIONES OFICIALES DE CREDITO	1,975,735	1,887,000	88,735	95.5%
		MUNICIPALIDAD PROVINCIAL DE ACOBAMBA	3. RECURSOS POR OPERACIONES OFICIALES DE CREDITO	1,772,677	1,145,545	627,132	64.6%
	GOBIERNOS LOCALES DE ICA	MUNICIPALIDAD DISTRITAL DE CHANGUILLO	3. RECURSOS POR OPERACIONES OFICIALES DE CREDITO	2,804,330	2,754,529	49,801	98.2%
		MUNICIPALIDAD DISTRITAL DE OCUCAJE	3. RECURSOS POR OPERACIONES OFICIALES DE CREDITO	210,307	169,684	40,623	80.7%
		MUNICIPALIDAD DISTRITAL DE PARCONA	3. RECURSOS POR OPERACIONES OFICIALES DE CREDITO	438,727	352,124	86,603	80.3%
		MUNICIPALIDAD DISTRITAL DE YAUCA DEL ROSARIO	3. RECURSOS POR OPERACIONES OFICIALES DE CREDITO	2,853,248	2,852,127	1,121	100.0%
	GOBIERNOS LOCALES DE LA LIBERTAD	MUNICIPALIDAD DISTRITAL DE LA ESPERANZA	3. RECURSOS POR OPERACIONES OFICIALES DE CREDITO	984,319	979,404	4,915	99.5%
		MUNICIPALIDAD DISTRITAL DE MARMOT	3. RECURSOS POR OPERACIONES OFICIALES DE CREDITO	357,531	357,531	-	100.0%
		MUNICIPALIDAD DISTRITAL DE ONGON	3. RECURSOS POR OPERACIONES OFICIALES DE CREDITO	2,389,317	175,527	2,213,790	7.3%
		MUNICIPALIDAD DISTRITAL DE SARIN	3. RECURSOS POR OPERACIONES OFICIALES DE CREDITO	1,527,698	1,252,496	275,202	82.0%
		MUNICIPALIDAD DISTRITAL DE SIMBAL	3. RECURSOS POR OPERACIONES OFICIALES DE CREDITO	3,001,943	2,074,365	927,578	69.1%



NORMATIVA	PLIEGO_NOMBRE	SEC_EJEC_NOMBRE	FTE_FTO	MARCO INCORPORADO	MONTO EJECUTADO	SALDO	%
		MUNICIPALIDAD PROVINCIAL DE JULCAN	3. RECURSOS POR OPERACIONES OFICIALES DE CREDITO	813,039	-	813,039	0.0%
GOBIERNOS LOCALES DE LAMBAYEQUE		MUNICIPALIDAD DISTRITAL DE LA VICTORIA	3. RECURSOS POR OPERACIONES OFICIALES DE CREDITO	1,657,718	447,177	1,210,541	27.0%
		MUNICIPALIDAD DISTRITAL DE LAGUNAS	3. RECURSOS POR OPERACIONES OFICIALES DE CREDITO	122,590	122,590	-	100.0%
		MUNICIPALIDAD DISTRITAL DE MONSEFU	3. RECURSOS POR OPERACIONES OFICIALES DE CREDITO	114,350	107,986	6,364	94.4%
		MUNICIPALIDAD DISTRITAL DE OYOTUN	3. RECURSOS POR OPERACIONES OFICIALES DE CREDITO	3,584,694	3,581,445	3,249	99.9%
		MUNICIPALIDAD DISTRITAL DE PICSI	3. RECURSOS POR OPERACIONES OFICIALES DE CREDITO	1,090,564	790,721	299,843	72.5%
GOBIERNOS LOCALES DE LIMA		MUNICIPALIDAD DISTRITAL DE ARAHUAY	3. RECURSOS POR OPERACIONES OFICIALES DE CREDITO	19,911	-	19,911	0.0%
		MUNICIPALIDAD DISTRITAL DE LAMPIAN	3. RECURSOS POR OPERACIONES OFICIALES DE CREDITO	5,265	5,264	1	100.0%
		MUNICIPALIDAD DISTRITAL DE SAN LUIS	3. RECURSOS POR OPERACIONES OFICIALES DE CREDITO	273,341	-	273,341	0.0%
		MUNICIPALIDAD DISTRITAL DE SANTA CRUZ DE FLORES	3. RECURSOS POR OPERACIONES OFICIALES DE CREDITO	593,734	546,350	47,384	92.0%
		MUNICIPALIDAD DISTRITAL DE SANTA EULALIA	3. RECURSOS POR OPERACIONES OFICIALES DE CREDITO	16,500	-	16,500	0.0%
		MUNICIPALIDAD PROVINCIAL DE YAUYOS	3. RECURSOS POR OPERACIONES OFICIALES DE CREDITO	3,033,489	1,308,055	1,725,434	43.1%
GOBIERNOS LOCALES DE PIURA		MUNICIPALIDAD DISTRITAL DE BELLAVISTA	3. RECURSOS POR OPERACIONES OFICIALES DE CREDITO	384,878	55,200	329,678	14.3%
		MUNICIPALIDAD DISTRITAL DE EL CARMEN DE LA FRONTERA	3. RECURSOS POR OPERACIONES OFICIALES DE CREDITO	4,242,470	1,815,544	2,426,926	42.8%
		MUNICIPALIDAD DISTRITAL DE LA ARENA	3. RECURSOS POR OPERACIONES OFICIALES DE CREDITO	308,413	148,637	159,776	48.2%
		MUNICIPALIDAD DISTRITAL DE LA HUACA	3. RECURSOS POR OPERACIONES OFICIALES DE CREDITO	983,108	708,518	274,590	72.1%
		MUNICIPALIDAD DISTRITAL DE SALITRAL	3. RECURSOS POR OPERACIONES OFICIALES DE CREDITO	19,944	-	19,944	0.0%
		MUNICIPALIDAD DISTRITAL DE SAN MIGUEL DE EL FAIQUE	3. RECURSOS POR OPERACIONES OFICIALES DE CREDITO	7,086,514	6,964,403	122,111	98.3%
		MUNICIPALIDAD PROVINCIAL DE PAITA	3. RECURSOS POR OPERACIONES OFICIALES DE CREDITO	1,492,025	1,013,858	478,167	68.0%
		MUNICIPALIDAD PROVINCIAL DE SULLANA	3. RECURSOS POR OPERACIONES OFICIALES DE CREDITO	1,873,291	1,220,599	652,692	65.2%
MINISTERIO DE EDUCACION		UNIVERSIDAD NACIONAL DE PIURA	3. RECURSOS POR OPERACIONES OFICIALES DE CREDITO	11,994,628	8,591,976	3,402,652	71.6%
MINISTERIO DE VIVIENDA, CONSTRUCCION Y SANEAMIENTO		PROGRAMA NACIONAL DE SANEAMIENTO URBANO	3. RECURSOS POR OPERACIONES OFICIALES DE CREDITO	4,583,156	-	4,583,156	0.0%
MUNICIPALIDAD METROPOLITANA DE LIMA		REGION LIMA METROPOLITANA	3. RECURSOS POR OPERACIONES OFICIALES DE CREDITO	10,758,397	2,229,853	8,528,544	20.7%
D.S. INC 087-2019-01-07-REGOC				1,300,342	1,210,808	89,534	93.1%
MINISTERIO DE DEFENSA		CENTRO NAC. DE ESTIMACION, PREVENCION Y REDUCCION DE RIESGOS DE DESASTRES-CENEPRED	1. RECURSOS ORDINARIOS	1,300,342	1,210,808	89,534	93.1%
D.S. INC 087-2019-01-07-REGOC				52,834,965	12,288,810	40,546,155	23.3%
GOBIERNO REGIONAL DEL DEPARTAMENTO DE AREQUIPA		REGION AREQUIPA-SEDE CENTRAL	3. RECURSOS POR OPERACIONES OFICIALES DE CREDITO	39,241,501	7,017,727	32,223,774	17.9%



010000

NORMATIVA	PLIEGO_NOMBRE	SEC_EJEC_NOMBRE	FTE_FTQ	MARCO INCORPORADO	MONTO EJECUTADO	SALDO	%
	GOBIERNOS LOCALES DE AYACUCHO	MUNICIPALIDAD DISTRITAL DE CABANA	3. RECURSOS POR OPERACIONES OFICIALES DE CREDITO	1,064,481	578,155	486,326	54.3%
	GOBIERNOS LOCALES DE CAJAMARCA	MUNICIPALIDAD DISTRITAL DE TACABAMBA	3. RECURSOS POR OPERACIONES OFICIALES DE CREDITO	1,165,773	889,237	276,536	76.3%
	GOBIERNOS LOCALES DE HUANCARELICA	MUNICIPALIDAD DISTRITAL DE AURAHUA	3. RECURSOS POR OPERACIONES OFICIALES DE CREDITO	1,239,968	1,239,962	6	100.0%
	GOBIERNOS LOCALES DE LAMBAYEQUE	MUNICIPALIDAD DISTRITAL DE JAYANCA	3. RECURSOS POR OPERACIONES OFICIALES DE CREDITO	4,891,322	2,059,316	2,832,006	42.1%
	GOBIERNOS LOCALES DE LIMA	MUNICIPALIDAD DISTRITAL DE LUNAHUANA	3. RECURSOS POR OPERACIONES OFICIALES DE CREDITO	5,231,920	504,412	4,727,508	9.6%
	GOBIERNO REGIONAL DEL DEPARTAMENTO DE PIURA	REGION PIURA-SEDE CENTRAL	3. RECURSOS POR OPERACIONES OFICIALES DE CREDITO	907,688	275,626	632,063	30.4%
	GOBIERNO REGIONAL DEL DEPARTAMENTO DE TUMBES	REGION TUMBES-SEDE CENTRAL	3. RECURSOS POR OPERACIONES OFICIALES DE CREDITO	544,023	139,892	404,131	25.7%
	GOBIERNOS LOCALES DE ANCASH	MUNICIPALIDAD DISTRITAL DE CATAC	3. RECURSOS POR OPERACIONES OFICIALES DE CREDITO	129,435	59,599	69,836	46.0%
	GOBIERNOS LOCALES DE AYACUCHO	MUNICIPALIDAD DISTRITAL DE SAN PEDRO DE LARCAY	3. RECURSOS POR OPERACIONES OFICIALES DE CREDITO	7,769,581	3,686,661	4,082,920	47.4%
	GOBIERNOS LOCALES DE CAJAMARCA	MUNICIPALIDAD DISTRITAL DE HUASMIN	3. RECURSOS POR OPERACIONES OFICIALES DE CREDITO	1,289,871	718,195	571,676	55.7%
	GOBIERNOS LOCALES DE ICA	MUNICIPALIDAD DISTRITAL DE HUANCANO	3. RECURSOS POR OPERACIONES OFICIALES DE CREDITO	1,194,274	988,447	205,827	82.8%
	GOBIERNOS LOCALES DE LIMA	MUNICIPALIDAD DISTRITAL DE HUAÑEC	3. RECURSOS POR OPERACIONES OFICIALES DE CREDITO	1,475,641	1,424,821	50,820	96.6%
		MUNICIPALIDAD DISTRITAL DE SAN ANDRES DE TUPICOCHA	3. RECURSOS POR OPERACIONES OFICIALES DE CREDITO	2,916,581	1,185,383	1,731,198	40.6%
	GOBIERNOS LOCALES DE PIURA	MUNICIPALIDAD DISTRITAL DE LA MATANZA	3. RECURSOS POR OPERACIONES OFICIALES DE CREDITO	711,254	657,656	53,598	92.5%
		MUNICIPALIDAD PROVINCIAL DE PIURA	3. RECURSOS POR OPERACIONES OFICIALES DE CREDITO	476,348	77,818	398,530	16.3%
	MINISTERIO DE AGRICULTURA Y RIEGO	PROGRAMA SUBSECTORIAL DE IRRIGACION-PSI	3. RECURSOS POR OPERACIONES OFICIALES DE CREDITO	18,142,716	4,084,888	14,057,828	22.5%
	MINISTERIO DE TRANSPORTES Y COMUNICACIONES	MINISTERIO DE TRANSPORTES Y COMUNICACIONES-ADMINISTRACION GENERAL	3. RECURSOS POR OPERACIONES OFICIALES DE CREDITO	4,783,612	-	4,783,612	0.0%
	CONTRALORIA GENERAL	CONTRALORIA GENERAL	1. RECURSOS ORDINARIOS	59,000,000	29,837,066	29,162,934	50.6%
	GOBIERNOS LOCALES DE ANCASH	MUNICIPALIDAD DISTRITAL DE CASCA	3. RECURSOS POR OPERACIONES OFICIALES DE CREDITO	233,088	-	233,088	0.0%
		MUNICIPALIDAD DISTRITAL DE CASHAPAMPA	3. RECURSOS POR OPERACIONES OFICIALES DE CREDITO	521,597	521,593	4	100.0%
		MUNICIPALIDAD DISTRITAL DE COISHCO	3. RECURSOS POR OPERACIONES OFICIALES DE CREDITO	323,502	187,684	135,818	58.0%
		MUNICIPALIDAD DISTRITAL DE SHUPLUY	3. RECURSOS POR OPERACIONES OFICIALES DE CREDITO	328,894	271,485	57,409	82.5%
		MUNICIPALIDAD PROVINCIAL DE OCROS	3. RECURSOS POR OPERACIONES OFICIALES DE CREDITO	2,437,409	2,215,168	222,241	90.9%
	GOBIERNOS LOCALES DE AYACUCHO	MUNICIPALIDAD DISTRITAL DE SAURAMA	3. RECURSOS POR OPERACIONES OFICIALES DE CREDITO	5,511,868	1,851,290	3,660,578	33.6%
		MUNICIPALIDAD PROVINCIAL DE LUCANAS-PUQUIO	3. RECURSOS POR OPERACIONES OFICIALES DE CREDITO	1,364,396	204,304	1,160,092	15.0%



NORMATIVA	PLIEGO_NOMBRE	SEC_EJEC_NOMBRE	FTE_FTO	MARCO INCORPORADO	MONTO EJECUTADO	SALUD	%
	MINISTERIO DE TRANSPORTES Y COMUNICACIONES	MINISTERIO DE TRANSPORTES Y COMUNICACIONES-ADMINISTRACION GENERAL	3. RECURSOS POR OPERACIONES OFICIALES DE CREDITO	31,719,234	12,853,748	18,865,486	40.5%
	GOBIERNOS LOCALES DE ANCASH	MUNICIPALIDAD DISTRITAL DE JANGAS	3. RECURSOS POR OPERACIONES OFICIALES DE CREDITO	2,610,425	1,224,245	1,386,180	46.9%
		MUNICIPALIDAD DISTRITAL DE YAUYA	3. RECURSOS POR OPERACIONES OFICIALES DE CREDITO	2,926,858	746,813	2,180,045	25.5%
	GOBIERNOS LOCALES DE AYACUCHO	MUNICIPALIDAD DISTRITAL DE OTOCA	3. RECURSOS POR OPERACIONES OFICIALES DE CREDITO	665,290	353,908	311,382	53.2%
	GOBIERNOS LOCALES DE CAJAMARCA	MUNICIPALIDAD DISTRITAL DE LA COIPA	3. RECURSOS POR OPERACIONES OFICIALES DE CREDITO	4,011,506	2,248,410	1,763,096	56.0%
	GOBIERNOS LOCALES DE HUANCAYELICA	MUNICIPALIDAD DISTRITAL DE HUAYLLAY GRANDE	3. RECURSOS POR OPERACIONES OFICIALES DE CREDITO	669,694	507,441	162,253	75.8%
		MUNICIPALIDAD DISTRITAL DE SANTO DOMINGO DE CAPILLAS	3. RECURSOS POR OPERACIONES OFICIALES DE CREDITO	578,972	294,517	284,455	50.9%
		MUNICIPALIDAD DISTRITAL DE TINTAY PUNCU	3. RECURSOS POR OPERACIONES OFICIALES DE CREDITO	873,205	873,203	2	100.0%
		MUNICIPALIDAD PROVINCIAL DE ANGAES-LIRCAJ	3. RECURSOS POR OPERACIONES OFICIALES DE CREDITO	749,627	258,178	491,449	34.4%
	GOBIERNOS LOCALES DE LAMBAYEQUE	MUNICIPALIDAD DISTRITAL DE OYOTUN	3. RECURSOS POR OPERACIONES OFICIALES DE CREDITO	2,751,092	2,412,089	339,003	87.7%
	GOBIERNOS LOCALES DE PIURA	MUNICIPALIDAD DISTRITAL DE CASTILLA	3. RECURSOS POR OPERACIONES OFICIALES DE CREDITO	260,933	-	260,933	0.0%
		MUNICIPALIDAD PROVINCIAL DE AYABACA	3. RECURSOS POR OPERACIONES OFICIALES DE CREDITO	7,782,000	1,546,425	6,235,575	19.9%
	MINISTERIO DE TRANSPORTES Y COMUNICACIONES	MINISTERIO DE TRANSPORTES Y COMUNICACIONES-ADMINISTRACION GENERAL	3. RECURSOS POR OPERACIONES OFICIALES DE CREDITO	12,516,731	-	12,516,731	0.0%
	MINISTERIO DE VIVIENDA, CONSTRUCCION Y SANEAMIENTO	PROGRAMA NACIONAL DE SANEAMIENTO URBANO	3. RECURSOS POR OPERACIONES OFICIALES DE CREDITO	6,205,503	-	6,205,503	0.0%
	MINISTERIO DE SALUD	PROGRAMA NACIONAL DE INVERSIONES EN SALUD	1. RECURSOS ORDINARIOS	1,799	-	1,799	0.0%
		ADMINISTRACION CENTRAL - Minsa	1. RECURSOS ORDINARIOS	5,213,730	-	5,213,730	0.0%
	GOBIERNOS LOCALES DE LIMA	MUNICIPALIDAD DISTRITAL DE SAYAN	3. RECURSOS POR OPERACIONES OFICIALES DE CREDITO	3,506,531	2,608,437	898,094	74.4%
	GOBIERNOS LOCALES DE PIURA	MUNICIPALIDAD DISTRITAL DE MORROPON	3. RECURSOS POR OPERACIONES OFICIALES DE CREDITO	2,799,663	1,497,000	1,302,663	53.5%
	MINISTERIO DE TRANSPORTES Y COMUNICACIONES	MINISTERIO DE TRANSPORTES Y COMUNICACIONES-ADMINISTRACION GENERAL	3. RECURSOS POR OPERACIONES OFICIALES DE CREDITO	5,610,417	-	5,610,417	0.0%
	GOBIERNO REGIONAL DEL DEPARTAMENTO DE LA LIBERTAD	REGION LA LIBERTAD-SEDE CENTRAL	1. RECURSOS ORDINARIOS	853,379	-	853,379	0.0%
	MINISTERIO DE VIVIENDA, CONSTRUCCION Y SANEAMIENTO	MINISTERIO DE VIVIENDA, CONSTRUCCION Y SANEAMIENTO-ADM. GENERAL	1. RECURSOS ORDINARIOS	6,510,937	1,027,202	5,483,735	15.8%
	GOBIERNOS LOCALES DE ANCASH	MUNICIPALIDAD DISTRITAL DE CONGAS	3. RECURSOS POR OPERACIONES OFICIALES DE CREDITO	235,067	133,461	101,606	56.8%
		MUNICIPALIDAD DISTRITAL DE PAMPAS	3. RECURSOS POR OPERACIONES OFICIALES DE CREDITO	2,663,024	768,180	1,894,844	28.8%
	GOBIERNOS LOCALES DE AREQUIPA	MUNICIPALIDAD DISTRITAL DE CHARCANA	3. RECURSOS POR OPERACIONES OFICIALES DE CREDITO	4,361,622	-	4,361,622	0.0%
	GOBIERNOS LOCALES DE AYACUCHO	MUNICIPALIDAD PROVINCIAL DE CANGALLO	3. RECURSOS POR OPERACIONES OFICIALES DE CREDITO	2,759,184	945,370	1,813,814	34.3%



NORMATIVA	PLIEGO_NOMBRE	SEC_EJEC_NOMBRE	FTE_FTO	MARCO INCORPORADO	MONTO EJECUTADO	SALDO	%
	GOBIERNOS LOCALES DE CAJAMARCA	MUNICIPALIDAD DISTRITAL DE CHOROPAMPA	3. RECURSOS POR OPERACIONES OFICIALES DE CREDITO	952,140	583,165	368,975	61.2%
		MUNICIPALIDAD DISTRITAL DE JOSE MANUEL QUIROZ	3. RECURSOS POR OPERACIONES OFICIALES DE CREDITO	289,923	-	289,923	0.0%
		MUNICIPALIDAD DISTRITAL DE MAGDALENA	3. RECURSOS POR OPERACIONES OFICIALES DE CREDITO	2,518,481	820,567	1,697,914	32.6%
		MUNICIPALIDAD DISTRITAL DE SANTA CRUZ DE TOLEDO	3. RECURSOS POR OPERACIONES OFICIALES DE CREDITO	153,173	150,844	2,329	98.5%
		MUNICIPALIDAD DISTRITAL DE TABACONAS	3. RECURSOS POR OPERACIONES OFICIALES DE CREDITO	3,370,513	1,948,670	1,421,843	57.8%
	GOBIERNOS LOCALES DE HUANCABELICA	MUNICIPALIDAD DISTRITAL DE SAN MIGUEL DE MAYOCC	3. RECURSOS POR OPERACIONES OFICIALES DE CREDITO	819,720	642,388	177,332	78.4%
		MUNICIPALIDAD DISTRITAL DE HUAMATAMBO	3. RECURSOS POR OPERACIONES OFICIALES DE CREDITO	84,879	73,079	11,800	86.1%
	GOBIERNOS LOCALES DE ICA	MUNICIPALIDAD DISTRITAL DE ALTO LARAN	3. RECURSOS POR OPERACIONES OFICIALES DE CREDITO	1,224,058	496,825	727,233	40.6%
	GOBIERNOS LOCALES DE LA LIBERTAD	MUNICIPALIDAD DISTRITAL DE HUANCHACO	3. RECURSOS POR OPERACIONES OFICIALES DE CREDITO	11,826,433	-	11,826,433	0.0%
	GOBIERNOS LOCALES DE LIMA	MUNICIPALIDAD DISTRITAL DE SAN MIGUEL DE ACOB	3. RECURSOS POR OPERACIONES OFICIALES DE CREDITO	1,444,589	149,326	1,295,263	10.3%
	GOBIERNOS LOCALES DE PIURA	MUNICIPALIDAD DISTRITAL DE AMOTAPE	3. RECURSOS POR OPERACIONES OFICIALES DE CREDITO	549,856	417,033	132,823	75.8%
		MUNICIPALIDAD DISTRITAL DE BELLAVISTA DE LA UNION	3. RECURSOS POR OPERACIONES OFICIALES DE CREDITO	47,978	46,872	1,106	97.7%
	GOBIERNOS LOCALES DE TUMBES	MUNICIPALIDAD DISTRITAL DE PAPAYAL	3. RECURSOS POR OPERACIONES OFICIALES DE CREDITO	976,232	315,113	661,119	32.3%
	MINISTERIO DE TRANSPORTES Y COMUNICACIONES	MINISTERIO DE TRANSPORTES Y COMUNICACIONES-ADMINISTRACION GENERAL	3. RECURSOS POR OPERACIONES OFICIALES DE CREDITO	6,374,944	-	6,374,944	0.0%
D.S. Nº 05-2019-EP (TP - RO)				1,540,667	-	1,540,667	0.0%
	GOBIERNOS LOCALES DE PIURA	MUNICIPALIDAD DISTRITAL VEINTISEIS DE OCTUBRE	1. RECURSOS ORDINARIOS	958,938	-	958,938	0.0%
	MINISTERIO DE EDUCACION	M.E.-PROGRAMA NACIONAL DE INFRAESTRUCTURA EDUCATIVA	1. RECURSOS ORDINARIOS	424,626	-	424,626	0.0%
	MINISTERIO DE VIVIENDA, CONSTRUCCION Y SANEAMIENTO	PROGRAMA NACIONAL DE SANEAMIENTO RURAL	1. RECURSOS ORDINARIOS	157,103	-	157,103	0.0%
D.S. Nº 68-2019-EP (TP - RO)				46,709,199	14,643,290	32,065,909	31.3%
	GOBIERNOS LOCALES DE AYACUCHO	MUNICIPALIDAD DISTRITAL DE AUCARA	3. RECURSOS POR OPERACIONES OFICIALES DE CREDITO	571,671	456,931	114,740	79.9%
	GOBIERNOS LOCALES DE CAJAMARCA	MUNICIPALIDAD DISTRITAL DE LLAMA	3. RECURSOS POR OPERACIONES OFICIALES DE CREDITO	3,180,008	1,366,014	1,813,994	43.0%
	GOBIERNOS LOCALES DE LA LIBERTAD	MUNICIPALIDAD DISTRITAL DE MACHE	3. RECURSOS POR OPERACIONES OFICIALES DE CREDITO	10,883,199	1,051,966	9,831,233	9.7%
		MUNICIPALIDAD DISTRITAL DE MARCABAL	3. RECURSOS POR OPERACIONES OFICIALES DE CREDITO	9,122,587	1,315,059	7,807,528	14.4%
		MUNICIPALIDAD DISTRITAL DE SANAGORAN	3. RECURSOS POR OPERACIONES OFICIALES DE CREDITO	19,952,861	9,743,012	10,209,849	48.8%
	GOBIERNOS LOCALES DE LAMBAYEQUE	MUNICIPALIDAD DISTRITAL DE ZAÑA	3. RECURSOS POR OPERACIONES OFICIALES DE CREDITO	1,893,834	699,888	1,193,946	37.0%
	GOBIERNOS LOCALES DE LIMA	MUNICIPALIDAD DISTRITAL DE AYAUCA	3. RECURSOS POR OPERACIONES OFICIALES DE CREDITO	726,070	-	726,070	0.0%
	MINISTERIO DE VIVIENDA, CONSTRUCCION Y SANEAMIENTO	PROGRAMA NACIONAL DE SANEAMIENTO RURAL	3. RECURSOS POR OPERACIONES OFICIALES DE CREDITO	378,969	10,419	368,550	2.7%
D.S. Nº 179-2019-EP (TP - RO)				29,920,514	5,838,036	24,082,478	19.5%



11/03/2017

NORMATIVA	PLIEGO_NOMBRE	SEC_EJEC_NOMBRE	FTE_FTO	MARCO INCORPORADO	MONTO EJECUTADO	SAÍDO	%
	GOBIERNO REGIONAL DEL DEPARTAMENTO DE LA LIBERTAD	REGION LA LIBERTAD-SEDE CENTRAL	1. RECURSOS ORDINARIOS	5,214,911	451,612	4,763,299	8.7%
	GOBIERNO REGIONAL DEL DEPARTAMENTO DE PIURA	REGION PIURA-GERENCIA SUBREG.MORROPON HUANCABAMBA	1. RECURSOS ORDINARIOS	2,447,374	-	2,447,374	0.0%
	MINISTERIO DE AGRICULTURA Y RIEGO	PROGRAMA SUBSECTORIAL DE IRRIGACION - PSI	1. RECURSOS ORDINARIOS	17,070,795	4,587,379	12,483,416	26.9%
	MINISTERIO DE SALUD	PROGRAMA NACIONAL DE INVERSIONES EN SALUD	1. RECURSOS ORDINARIOS	3,071,912	800,048	2,271,864	26.0%
		ADMINISTRACION CENTRAL - MINSA	1. RECURSOS ORDINARIOS	2,115,522	-	2,115,522	0.0%
	GOBIERNO REGIONAL DEL DEPARTAMENTO DE TUMBES	REGION TUMBES-SEDE CENTRAL	3. RECURSOS POR OPERACIONES OFICIALES DE CREDITO	9,313,241	-	9,313,241	0.0%
	GOBIERNOS LOCALES DE ANCASH	MUNICIPALIDAD DISTRITAL DE SAN CRISTOBAL DE RAJAN	3. RECURSOS POR OPERACIONES OFICIALES DE CREDITO	957,379	-	957,379	0.0%
	GOBIERNOS LOCALES DE HUANCVELICA	MUNICIPALIDAD DISTRITAL DE ANCHONGA	3. RECURSOS POR OPERACIONES OFICIALES DE CREDITO	1,695,889	709,166	986,723	41.8%
		MUNICIPALIDAD PROVINCIAL DE ANGARAES - URCAY	3. RECURSOS POR OPERACIONES OFICIALES DE CREDITO	1,796,160	627,298	1,168,862	34.9%
	GOBIERNOS LOCALES DE ICA	MUNICIPALIDAD DISTRITAL DE HUANCANO	3. RECURSOS POR OPERACIONES OFICIALES DE CREDITO	1,815,714	493,627	1,322,087	27.2%
	GOBIERNOS LOCALES DE LA LIBERTAD	MUNICIPALIDAD PROVINCIAL DE SANTIAGO DE CHUCO	3. RECURSOS POR OPERACIONES OFICIALES DE CREDITO	8,092,132	3,937,021	4,155,111	48.7%
	GOBIERNOS LOCALES DE LIMA	MUNICIPALIDAD DISTRITAL DE LACHAQUI	3. RECURSOS POR OPERACIONES OFICIALES DE CREDITO	1,640,870	-	1,640,870	0.0%
	GOBIERNOS LOCALES DE PIURA	MUNICIPALIDAD DISTRITAL DE SICCHEZ	3. RECURSOS POR OPERACIONES OFICIALES DE CREDITO	9,694,493	5,790,808	3,903,685	59.7%
		MUNICIPALIDAD DISTRITAL DE VICE	3. RECURSOS POR OPERACIONES OFICIALES DE CREDITO	2,272,078	682,606	1,589,472	30.0%
		MUNICIPALIDAD PROVINCIAL DE MORROPON - CHULUCANAS	3. RECURSOS POR OPERACIONES OFICIALES DE CREDITO	11,867,647	2,150,241	9,717,406	18.1%
	MINISTERIO DE AGRICULTURA Y RIEGO	PROGRAMA SUBSECTORIAL DE IRRIGACION - PSI	3. RECURSOS POR OPERACIONES OFICIALES DE CREDITO	39,930,890	22,567,970	17,362,920	56.5%
	GOBIERNOS LOCALES DE ANCASH	MUNICIPALIDAD DISTRITAL DE MATO	3. RECURSOS POR OPERACIONES OFICIALES DE CREDITO	399,679	-	399,679	0.0%
		MUNICIPALIDAD DISTRITAL DE SANTIAGO DE CHILCAS	3. RECURSOS POR OPERACIONES OFICIALES DE CREDITO	1,615,121	-	1,615,121	0.0%
	GOBIERNOS LOCALES DE CAJAMARCA	MUNICIPALIDAD DISTRITAL DE SAN BENITO	3. RECURSOS POR OPERACIONES OFICIALES DE CREDITO	3,270,808	1,501,415	1,769,393	45.9%
		MUNICIPALIDAD DISTRITAL DE CHOROS	3. RECURSOS POR OPERACIONES OFICIALES DE CREDITO	1,537,238	-	1,537,238	0.0%
	GOBIERNOS LOCALES DE LA LIBERTAD	MUNICIPALIDAD DISTRITAL DE VICTOR LARCO HERRERA	3. RECURSOS POR OPERACIONES OFICIALES DE CREDITO	515,495	-	515,495	0.0%
	GOBIERNOS LOCALES DE LAMBAYEQUE	MUNICIPALIDAD DISTRITAL DE JAYANCA	3. RECURSOS POR OPERACIONES OFICIALES DE CREDITO	1,860,261	153,198	1,707,063	8.2%
		MUNICIPALIDAD DISTRITAL DE MOCHUMI	3. RECURSOS POR OPERACIONES OFICIALES DE CREDITO	5,973,845	1,256,665	4,717,180	21.0%
	GOBIERNOS LOCALES DE LIMA	MUNICIPALIDAD DISTRITAL DE COLONIA	3. RECURSOS POR OPERACIONES OFICIALES DE CREDITO	1,454,846	-	1,454,846	0.0%
		MUNICIPALIDAD DISTRITAL DE SAN ANDRES DE TUPICOCHA	3. RECURSOS POR OPERACIONES OFICIALES DE CREDITO	1,884,948	-	1,884,948	0.0%
		MUNICIPALIDAD DISTRITAL DE SANTA CRUZ DE FLORES	3. RECURSOS POR OPERACIONES OFICIALES DE CREDITO	109,426	85,597	23,829	78.2%
	GOBIERNOS LOCALES DE PIURA	MUNICIPALIDAD DISTRITAL DE CATACAOS	3. RECURSOS POR OPERACIONES OFICIALES DE CREDITO	1,258,455	286,405	972,050	22.8%



NORMATIVA	PLIEGO_NOMBRE	SEC_EJEC_NOMBRE	FTE_FTO	MARCO INTEGRADO	MONTO EJECUTADO	SALDO	%
	MINISTERIO DE VIVIENDA, CONSTRUCCIÓN Y SANEAMIENTO	MINISTERIO DE VIVIENDA, CONSTRUCCION Y SANEAMIENTO- ADM. GENERAL	3. RECURSOS POR OPERACIONES OFICIALES DE CREDITO	29,986,518	-	29,986,518	0.0%
	MINISTERIO DE VIVIENDA, CONSTRUCCIÓN Y SANEAMIENTO	PROGRAMA NACIONAL DE SANEAMIENTO URBANO	1. RECURSOS ORDINARIOS	326,180	-	326,180	0.0%
	GOBIERNOS LOCALES DE ANCASH	MUNICIPALIDAD DISTRITAL DE INDEPENDENCIA	3. RECURSOS POR OPERACIONES OFICIALES DE CREDITO	3,844,266	-	3,844,266	0.0%
	GOBIERNOS LOCALES DE CAJAMARCA	MUNICIPALIDAD DISTRITAL DE CHADIN	3. RECURSOS POR OPERACIONES OFICIALES DE CREDITO	2,094,589	620,080	1,474,509	29.6%
	GOBIERNOS LOCALES DE PIURA	MUNICIPALIDAD DISTRITAL DE AMOTAPE	3. RECURSOS POR OPERACIONES OFICIALES DE CREDITO	1,698,006	676,552	1,021,454	39.8%
		MUNICIPALIDAD DISTRITAL DE BERNAL	3. RECURSOS POR OPERACIONES OFICIALES DE CREDITO	1,744,776	1,584,696	160,080	90.8%
		MUNICIPALIDAD DISTRITAL DE YAMANGO	3. RECURSOS POR OPERACIONES OFICIALES DE CREDITO	2,710,707	-	2,710,707	0.0%
		MUNICIPALIDAD PROVINCIAL DE SULLANA	3. RECURSOS POR OPERACIONES OFICIALES DE CREDITO	12,208,646	5,200,734	7,007,912	42.6%
		MUNICIPALIDAD DISTRITAL DE RINCÓNADA LUCÁR	3. RECURSOS POR OPERACIONES OFICIALES DE CREDITO	1,370,759	541,823	828,936	39.5%
	MINISTERIO DE SALUD	ADMINISTRACION CENTRAL - MINSA	3. RECURSOS POR OPERACIONES OFICIALES DE CREDITO	5,809,260	-	5,809,260	0.0%
	MINISTERIO DE VIVIENDA, CONSTRUCCIÓN Y SANEAMIENTO	PROGRAMA NACIONAL DE SANEAMIENTO URBANO	3. RECURSOS POR OPERACIONES OFICIALES DE CREDITO	51,988	-	51,988	0.0%
	GOBIERNOS LOCALES DE LORETO	MUNICIPALIDAD DISTRITAL DE JENARO HERRERA	3. RECURSOS POR OPERACIONES OFICIALES DE CREDITO	2,741,649	1,253,832	1,487,817	45.7%
				1,105,022	-	1,105,022	0.0%
	MINISTERIO DE VIVIENDA, CONSTRUCCIÓN Y SANEAMIENTO	PROGRAMA NACIONAL DE SANEAMIENTO URBANO	1. RECURSOS ORDINARIOS	1,105,022	-	1,105,022	0.0%
	GOBIERNOS LOCALES DE ANCASH	MUNICIPALIDAD DISTRITAL DE HUAYLLAN	3. RECURSOS POR OPERACIONES OFICIALES DE CREDITO	738,805	-	738,805	0.0%
		MUNICIPALIDAD DISTRITAL DE HUACLLAN	3. RECURSOS POR OPERACIONES OFICIALES DE CREDITO	1,644,707	560,742	1,083,965	34.1%
		MUNICIPALIDAD DISTRITAL DE QUINUABAMBA	3. RECURSOS POR OPERACIONES OFICIALES DE CREDITO	1,316,330	493,447	822,883	37.5%
	GOBIERNOS LOCALES DE AYACUCHO	MUNICIPALIDAD DISTRITAL DE ANCO	3. RECURSOS POR OPERACIONES OFICIALES DE CREDITO	3,366,204	732,610	2,633,594	21.8%
		MUNICIPALIDAD DISTRITAL DE SARA SARA	3. RECURSOS POR OPERACIONES OFICIALES DE CREDITO	829,511	-	829,511	0.0%
		MUNICIPALIDAD PROVINCIAL DE SUCRE - QUEROBAMBA	3. RECURSOS POR OPERACIONES OFICIALES DE CREDITO	779,609	124,920	654,689	16.0%
	GOBIERNOS LOCALES DE CAJAMARCA	MUNICIPALIDAD PROVINCIAL DE SAN MIGUEL	3. RECURSOS POR OPERACIONES OFICIALES DE CREDITO	376,365	-	376,365	0.0%
	GOBIERNOS LOCALES DE HUANCAVEUCA	MUNICIPALIDAD DISTRITAL DE SAN MIGUEL DE MAYOCC	3. RECURSOS POR OPERACIONES OFICIALES DE CREDITO	548,089	246,179	301,910	44.9%
		MUNICIPALIDAD DISTRITAL DE SECCLIA	3. RECURSOS POR OPERACIONES OFICIALES DE CREDITO	349,716	-	349,716	0.0%
		MUNICIPALIDAD DISTRITAL DE TINTAY PUNCU	3. RECURSOS POR OPERACIONES OFICIALES DE CREDITO	1,243,880	426,966	816,914	34.3%
	GOBIERNOS LOCALES DE ICA	MUNICIPALIDAD DISTRITAL DE ALTO LARAN	3. RECURSOS POR OPERACIONES OFICIALES DE CREDITO	4,557,072	-	4,557,072	0.0%



NORMATIVA	PLIEGO_NOMBRE	SEC_EJEC_NOMBRE	FTE_FTO	MARCO INCORPORADO	MONTO EJECUTADO	SALDO	%
GOBIERNOS LOCALES DE LA LIBERTAD		MUNICIPALIDAD DISTRITAL DE AGALLPAMPA	3. RECURSOS POR OPERACIONES OFICIALES DE CREDITO	589,466	102,808	486,658	17.4%
		MUNICIPALIDAD DISTRITAL DE HUASO	3. RECURSOS POR OPERACIONES OFICIALES DE CREDITO	7,494,300	3,256,144	4,238,156	43.6%
		MUNICIPALIDAD DISTRITAL DE VICTOR LARCO HERRERA	3. RECURSOS POR OPERACIONES OFICIALES DE CREDITO	583,011	-	583,011	0.0%
GOBIERNOS LOCALES DE LAMBAYEQUE		MUNICIPALIDAD DISTRITAL DE DYOTUN	3. RECURSOS POR OPERACIONES OFICIALES DE CREDITO	4,803,100	559,026	4,244,074	11.6%
		MUNICIPALIDAD DISTRITAL DE PITIPO	3. RECURSOS POR OPERACIONES OFICIALES DE CREDITO	4,194,153	-	4,194,153	0.0%
GOBIERNOS LOCALES DE LIMA		MUNICIPALIDAD DISTRITAL DE CIENEGUILLA	3. RECURSOS POR OPERACIONES OFICIALES DE CREDITO	1,194,516	548,781	645,735	45.9%
		MUNICIPALIDAD DISTRITAL DE CAJUL	3. RECURSOS POR OPERACIONES OFICIALES DE CREDITO	710,614	-	710,614	0.0%
MINISTERIO DE SALUD		ADMINISTRACION CENTRAL - MINSA	3. RECURSOS POR OPERACIONES OFICIALES DE CREDITO	2,655,266	-	2,655,266	0.0%
MINISTERIO DE VIVIENDA, CONSTRUCCIÓN Y SANEAMIENTO		PROGRAMA NACIONAL DE SANEAMIENTO URBANO	3. RECURSOS POR OPERACIONES OFICIALES DE CREDITO	466,044	-	466,044	0.0%
SUB-TOTAL (FTE FTO)				1,116,452	108,117	1,008,335	9.7%
GOBIERNO REGIONAL DEL DEPARTAMENTO DE LA LIBERTAD		REGION LA LIBERTAD-SEDE CENTRAL	1. RECURSOS ORDINARIOS	365,502	113,130	252,372	31.0%
GOBIERNOS LOCALES DE LIMA		MUNICIPALIDAD DISTRITAL DE SAN MATEO DE OTAO	1. RECURSOS ORDINARIOS	51,900	51,888	12	100.0%
MINISTERIO DE AGRICULTURA Y RIEGO		PROGRAMA SUBSECTORIAL DE IRRIGACION - PSI	1. RECURSOS ORDINARIOS	258,176	258,176	-	100.0%
MINISTERIO DE EDUCACIÓN		M.E.-PROGRAMA NACIONAL DE INFRAESTRUCTURA EDUCATIVA	1. RECURSOS ORDINARIOS	7,151,040	2,585,674	4,565,366	36.2%
MUNICIPALIDAD METROPOLITANA DE LIMA		REGION LIMA METROPOLITANA	1. RECURSOS ORDINARIOS	178,637	75,489	103,148	42.3%
SUB-TOTAL (FTE FTO)				11,110,787	3,084,363	8,026,424	72.3%
GOBIERNOS LOCALES DE LA LIBERTAD		MUNICIPALIDAD DISTRITAL DE LAREDO	3. RECURSOS POR OPERACIONES OFICIALES DE CREDITO	5,593,674	545,520	5,048,154	9.8%
		MUNICIPALIDAD PROVINCIAL GRAN CHIMU - CASCAS	3. RECURSOS POR OPERACIONES OFICIALES DE CREDITO	14,841,416	-	14,841,416	0.0%
MINISTERIO DE AGRICULTURA Y RIEGO		PROGRAMA SUBSECTORIAL DE IRRIGACION - PSI	3. RECURSOS POR OPERACIONES OFICIALES DE CREDITO	9,051,534	8,813,821	237,713	97.4%
MINISTERIO DE SALUD		ADMINISTRACION CENTRAL - MINSA	3. RECURSOS POR OPERACIONES OFICIALES DE CREDITO	1,988,033	-	1,988,033	0.0%
SUB-TOTAL (FTE FTO)				11,474,657	9,369,341	2,105,316	18.9%
MINISTERIO DE AGRICULTURA Y RIEGO		MINAG - BINACIONAL PUYANGO - TUMBES	3. RECURSOS POR OPERACIONES OFICIALES DE CREDITO	45,023,330	9,033,645	35,989,685	20.1%
GOBIERNO REGIONAL DEL DEPARTAMENTO DE ICA		REGION ICA-PROYECTO ESPECIAL TAMBO CCARACOCHA	3. RECURSOS POR OPERACIONES OFICIALES DE CREDITO	69,693,008	19,542,862	50,150,146	28.0%
SUB-TOTAL (FTE FTO)				114,716,668	28,576,507	86,140,161	24.9%
GOBIERNOS LOCALES DE TUMBES		MUNICIPALIDAD DISTRITAL DE SAN JUAN DE LA VIRGEN	1. RECURSOS ORDINARIOS	14,006	14,006	-	100.0%
MINISTERIO DE AGRICULTURA Y RIEGO		PROGRAMA SUBSECTORIAL DE IRRIGACION - PSI	1. RECURSOS ORDINARIOS	2,761,018	2,310,642	450,376	83.7%
SUB-TOTAL (FTE FTO)				2,775,024	2,324,648	450,376	83.4%
GOBIERNOS LOCALES DE ANCASH		MUNICIPALIDAD PROVINCIAL DE MARISCAL LUZURIAGA - PISCOBAMBA	3. RECURSOS POR OPERACIONES OFICIALES DE CREDITO	890,638	362,800	527,838	40.7%
		MUNICIPALIDAD DISTRITAL DE LACABAMBA	3. RECURSOS POR OPERACIONES OFICIALES DE CREDITO	1,145,960	165,008	980,952	14.4%
GOBIERNOS LOCALES DE AYACUCHO		MUNICIPALIDAD DISTRITAL DE HUAC - HUAS	3. RECURSOS POR OPERACIONES OFICIALES DE CREDITO	422,793	72,368	350,425	17.1%
		MUNICIPALIDAD DISTRITAL DE SACSAMARCA	3. RECURSOS POR OPERACIONES OFICIALES DE CREDITO	749,953	-	749,953	0.0%



NORMATIVA	PLIEGO_NOMBRE	SÉC_EJEC_NOMBRE	FTE_FTO	MARCO INCORPORADO	MONTO EJECUTADO	SALDO	%
	GOBIERNOS LOCALES DE CAJAMARCA	MUNICIPALIDAD DISTRITAL DE SAN JOSÉ DEL ALTO	3. RECURSOS POR OPERACIONES OFICIALES DE CREDITO	5,939,170	2,295,179	3,643,991	38.6%
		MUNICIPALIDAD DISTRITAL DE SAN LUIS DE LUCMA	3. RECURSOS POR OPERACIONES OFICIALES DE CREDITO	2,408,806	634,629	1,774,177	26.3%
	GOBIERNOS LOCALES DE HUANCAYELICA	MUNICIPALIDAD DISTRITAL DE YAULI	3. RECURSOS POR OPERACIONES OFICIALES DE CREDITO	601,214	-	601,214	0.0%
		MUNICIPALIDAD DISTRITAL DE HUACHOS	3. RECURSOS POR OPERACIONES OFICIALES DE CREDITO	1,321,226	-	1,321,226	0.0%
	GOBIERNOS LOCALES DE LA LIBERTAD	MUNICIPALIDAD DISTRITAL DE VICTOR LARCO HERRERA	3. RECURSOS POR OPERACIONES OFICIALES DE CREDITO	2,701,541	-	2,701,541	0.0%
	GOBIERNOS LOCALES DE LAMBAYEQUE	MUNICIPALIDAD DISTRITAL DE PITIPO	3. RECURSOS POR OPERACIONES OFICIALES DE CREDITO	1,331,419	114,293	1,217,126	8.6%
	GOBIERNOS LOCALES DE LIMA	MUNICIPALIDAD DISTRITAL DE IMPERIAL	3. RECURSOS POR OPERACIONES OFICIALES DE CREDITO	2,153,313	-	2,153,313	0.0%
	GOBIERNOS LOCALES DE PIURA	MUNICIPALIDAD DISTRITAL DE HUARMACA	3. RECURSOS POR OPERACIONES OFICIALES DE CREDITO	9,435,437	1,005,765	8,429,672	10.7%
		MUNICIPALIDAD DISTRITAL DE SALITRAL	3. RECURSOS POR OPERACIONES OFICIALES DE CREDITO	5,924,890	1,178,391	4,746,499	19.9%
	MINISTERIO DE EDUCACIÓN	M.E.-PROGRAMA NACIONAL DE INFRAESTRUCTURA EDUCATIVA	3. RECURSOS POR OPERACIONES OFICIALES DE CREDITO	2,624,850	-	2,624,850	0.0%
	MINISTERIO DE SALUD	ADMINISTRACION CENTRAL - MINSA	3. RECURSOS POR OPERACIONES OFICIALES DE CREDITO	4,705,191	-	4,705,191	0.0%
				18,179,263	3,259,223	14,914,340	17.9%
	GOBIERNO REGIONAL DEL DEPARTAMENTO DE LA LIBERTAD	REGION LA LIBERTAD-SEDE CENTRAL	1. RECURSOS ORDINARIOS	30,883	-	30,883	0.0%
	GOBIERNO REGIONAL DEL DEPARTAMENTO DE PIURA	REGION PIURA-SEDE CENTRAL	1. RECURSOS ORDINARIOS	188,659	-	188,659	0.0%
	MINISTERIO DE VIVIENDA, CONSTRUCCIÓN Y SANEAMIENTO	PROGRAMA NACIONAL DE SANEAMIENTO URBANO	1. RECURSOS ORDINARIOS	17,954,021	3,259,223	14,694,798	18.2%
				83,988,765	11,907,802	72,080,963	14.2%
	GOBIERNO REGIONAL DEL DEPARTAMENTO DE AREQUIPA	REGION AREQUIPA-SEDE CENTRAL	3. RECURSOS POR OPERACIONES OFICIALES DE CREDITO	4,749,933	25,935	4,723,998	0.5%
	GOBIERNOS LOCALES DE ANCASH	MUNICIPALIDAD DISTRITAL DE ANTA	3. RECURSOS POR OPERACIONES OFICIALES DE CREDITO	1,970,751	-	1,970,751	0.0%
	GOBIERNOS LOCALES DE AYACUCHO	MUNICIPALIDAD DISTRITAL DE CHAVIÑA	3. RECURSOS POR OPERACIONES OFICIALES DE CREDITO	1,264,245	29,567	1,234,678	2.3%
	GOBIERNOS LOCALES DE CAJAMARCA	MUNICIPALIDAD PROVINCIAL DE CELENDIN	3. RECURSOS POR OPERACIONES OFICIALES DE CREDITO	850,967	-	850,967	0.0%
		MUNICIPALIDAD DISTRITAL DE PION	3. RECURSOS POR OPERACIONES OFICIALES DE CREDITO	5,816,308	-	5,816,308	0.0%
		MUNICIPALIDAD DISTRITAL DE CUIJILLO	3. RECURSOS POR OPERACIONES OFICIALES DE CREDITO	8,596,857	1,988,713	6,608,144	23.1%
	GOBIERNOS LOCALES DE ICA	MUNICIPALIDAD PROVINCIAL DE PALPA	3. RECURSOS POR OPERACIONES OFICIALES DE CREDITO	1,341,677	-	1,341,677	0.0%
	GOBIERNOS LOCALES DE LAMBAYEQUE	MUNICIPALIDAD DISTRITAL DE PATAPO	3. RECURSOS POR OPERACIONES OFICIALES DE CREDITO	9,425,003	-	9,425,003	0.0%
	GOBIERNOS LOCALES DE LIMA	MUNICIPALIDAD DISTRITAL DE LUNAHUANA	3. RECURSOS POR OPERACIONES OFICIALES DE CREDITO	360,074	-	360,074	0.0%
		MUNICIPALIDAD DISTRITAL DE VITIS	3. RECURSOS POR OPERACIONES OFICIALES DE CREDITO	207,944	-	207,944	0.0%
	GOBIERNOS LOCALES DE PIURA	MUNICIPALIDAD DISTRITAL DE MARCAVELICA	3. RECURSOS POR OPERACIONES OFICIALES DE CREDITO	19,033,786	5,629,246	13,404,540	29.6%



NORMATIVA	PLIEGO_NOMBRE	SEC_EJEC_NOMBRE	FTE_FTO	MARCO INCORPORADO	MONTO EJECUTADO	SALDO	%
		MUNICIPALIDAD DISTRITAL DE PAIMAS	3. RECURSOS POR OPERACIONES OFICIALES DE CREDITO	6,347,524	1,882,608	4,464,916	29.7%
		MUNICIPALIDAD DISTRITAL DE SONDORILLO	3. RECURSOS POR OPERACIONES OFICIALES DE CREDITO	2,763,740	125,478	2,638,262	4.5%
		MUNICIPALIDAD PROVINCIAL DE MORROPON - CHULUCANAS	3. RECURSOS POR OPERACIONES OFICIALES DE CREDITO	4,513,578	2,105,723	2,407,855	46.7%
		MUNICIPALIDAD PROVINCIAL DE HUANCABAMBA	3. RECURSOS POR OPERACIONES OFICIALES DE CREDITO	4,623,474	120,611	4,502,863	2.6%
MINISTERIO DE SALUD		ADMINISTRACION CENTRAL - MINSA	3. RECURSOS POR OPERACIONES OFICIALES DE CREDITO	10,830,031	-	10,830,031	0.0%
MINISTERIO DE VIVIENDA, CONSTRUCCION Y SANEAMIENTO		PROGRAMA NACIONAL DE SANEAMIENTO URBANO	3. RECURSOS POR OPERACIONES OFICIALES DE CREDITO	1,292,873	-	1,292,873	0.0%
GOBIERNOS LOCALES DE LIMA		MUNICIPALIDAD DISTRITAL DE SANTA CRUZ DE COCACHACRA	1. RECURSOS ORDINARIOS	132,379	131,900	479	99.6%
GOBIERNO REGIONAL DEL DEPARTAMENTO DE PIURA		REGION PIURA-SEDE CENTRAL	3. RECURSOS POR OPERACIONES OFICIALES DE CREDITO	65,664,250	-	65,664,250	0.0%
MINISTERIO DE VIVIENDA, CONSTRUCCION Y SANEAMIENTO		PROGRAMA NACIONAL DE SANEAMIENTO URBANO	3. RECURSOS POR OPERACIONES OFICIALES DE CREDITO	73,080,149	69,780,451	3,299,698	95.5%
GOBIERNOS LOCALES DE CAJAMARCA		MUNICIPALIDAD DISTRITAL DE CATACHE	1. RECURSOS ORDINARIOS	263,462	259,599	3,863	98.5%
		MUNICIPALIDAD DISTRITAL DE UNION AGUA BLANCA	1. RECURSOS ORDINARIOS	55,213	48,793	6,420	88.4%
		MUNICIPALIDAD PROVINCIAL DE CUTERVO	1. RECURSOS ORDINARIOS	7,999,304	965,820	7,033,484	12.1%
GOBIERNOS LOCALES DE ICA		MUNICIPALIDAD DISTRITAL DE LLIPATA	1. RECURSOS ORDINARIOS	728,740	708,608	20,132	97.2%
GOBIERNOS LOCALES DE LA LIBERTAD		MUNICIPALIDAD DISTRITAL DE CHUGAY	1. RECURSOS ORDINARIOS	31,999	31,792	207	99.4%
		MUNICIPALIDAD DISTRITAL DE RAZURI	1. RECURSOS ORDINARIOS	348,389	348,371	18	100.0%
GOBIERNOS LOCALES DE LIMA		MUNICIPALIDAD DISTRITAL DE ATAVILLOS BAJO	1. RECURSOS ORDINARIOS	588,901	564,562	24,339	95.9%
		MUNICIPALIDAD DISTRITAL DE PACHANGARA	1. RECURSOS ORDINARIOS	378,886	238,558	140,328	63.0%
		MUNICIPALIDAD DISTRITAL DE SANTA ROSA DE QUIVES	1. RECURSOS ORDINARIOS	320,436	231,165	89,271	72.1%
		MUNICIPALIDAD PROVINCIAL DE CAJATAMBO	1. RECURSOS ORDINARIOS	1,354,395	1,046,089	308,306	77.2%
GOBIERNOS LOCALES DE PIURA		MUNICIPALIDAD DISTRITAL DE CURA MORI	1. RECURSOS ORDINARIOS	269,222	256,735	12,487	95.4%
		MUNICIPALIDAD DISTRITAL DE SANTO DOMINGO	1. RECURSOS ORDINARIOS	566,333	566,333	0	100.0%
		MUNICIPALIDAD PROVINCIAL DE PAITA	1. RECURSOS ORDINARIOS	1,736,365	-	1,736,365	0.0%
GOBIERNOS LOCALES DE TUMBES		MUNICIPALIDAD DISTRITAL DE AGUAS VERDES	1. RECURSOS ORDINARIOS	160,614	159,514	1,100	99.3%
				311,680	48,930	262,750	15.7%
MINISTERIO DE AGRICULTURA Y RIEGO		MINAG - BINACIONAL PUYANGO - TUMBES	1. RECURSOS ORDINARIOS	311,680	48,930	262,750	15.7%
GOBIERNO REGIONAL DEL DEPARTAMENTO DE PIURA		REGION PIURA - PROYECTO ESP. CHIRA PIURA	3. RECURSOS POR OPERACIONES OFICIALES DE CREDITO	5,639,978	-	5,639,978	0.0%
GOBIERNO REGIONAL DEL DEPARTAMENTO DE TUMBES		REGION TUMBES-SEDE CENTRAL	3. RECURSOS POR OPERACIONES OFICIALES DE CREDITO	20,294,071	-	20,294,071	0.0%
GOBIERNOS LOCALES DE ANCASH		MUNICIPALIDAD DISTRITAL DE COCHAPETI	3. RECURSOS POR OPERACIONES OFICIALES DE CREDITO	255,209	-	255,209	0.0%
		MUNICIPALIDAD DISTRITAL DE LLAMA	3. RECURSOS POR OPERACIONES OFICIALES DE CREDITO	1,840,150	-	1,840,150	0.0%
GOBIERNOS LOCALES DE AYACUCHO		MUNICIPALIDAD PROVINCIAL DE SUCRE - QUEROBAMBA	3. RECURSOS POR OPERACIONES OFICIALES DE CREDITO	5,380,142	-	5,380,142	0.0%
GOBIERNOS LOCALES DE CAJAMARCA		MUNICIPALIDAD DISTRITAL DE CHUMUCH	3. RECURSOS POR OPERACIONES OFICIALES DE CREDITO	2,676,486	-	2,676,486	0.0%



NORMATIVA	PLIEGO_NOMBRE	SEC_EJEC_NOMBRE	FTR_FTO	MARCO INCORPORADO	MONTO EJECUTADO	SALDO	%
		MUNICIPALIDAD DISTRITAL DE SALLIQUE	3. RECURSOS POR OPERACIONES OFICIALES DE CREDITO	6,740,196	-	6,740,196	0.0%
		MUNICIPALIDAD DISTRITAL DE SAN JUAN DE CUTERVO	3. RECURSOS POR OPERACIONES OFICIALES DE CREDITO	6,915,503	-	6,915,503	0.0%
		MUNICIPALIDAD DISTRITAL DE SAN LUIS	3. RECURSOS POR OPERACIONES OFICIALES DE CREDITO	1,319,869	-	1,319,869	0.0%
GOBIERNOS LOCALES DE HUANCavelica		MUNICIPALIDAD DISTRITAL DE HUAMATAMBO	3. RECURSOS POR OPERACIONES OFICIALES DE CREDITO	301,460	-	301,460	0.0%
		MUNICIPALIDAD DISTRITAL DE HUACHOS	3. RECURSOS POR OPERACIONES OFICIALES DE CREDITO	64,096	-	64,096	0.0%
GOBIERNOS LOCALES DE ICA		MUNICIPALIDAD DISTRITAL DE ALTO LARAN	3. RECURSOS POR OPERACIONES OFICIALES DE CREDITO	488,765	-	488,765	0.0%
GOBIERNOS LOCALES DE LA LIBERTAD		MUNICIPALIDAD DISTRITAL DE HUASO	3. RECURSOS POR OPERACIONES OFICIALES DE CREDITO	510,352	57,529	452,823	11.3%
		MUNICIPALIDAD DISTRITAL DE MOCHE	3. RECURSOS POR OPERACIONES OFICIALES DE CREDITO	1,609,123	153,250	1,455,873	9.5%
		MUNICIPALIDAD DISTRITAL DE URPAY	3. RECURSOS POR OPERACIONES OFICIALES DE CREDITO	810,006	158,915	651,091	19.6%
GOBIERNOS LOCALES DE LAMBAYEQUE		MUNICIPALIDAD DISTRITAL DE JAYANCA	3. RECURSOS POR OPERACIONES OFICIALES DE CREDITO	4,340,300	-	4,340,300	0.0%
		MUNICIPALIDAD DISTRITAL DE REQUE	3. RECURSOS POR OPERACIONES OFICIALES DE CREDITO	138,844	-	138,844	0.0%
GOBIERNOS LOCALES DE LIMA		MUNICIPALIDAD DISTRITAL DE HUANZA	3. RECURSOS POR OPERACIONES OFICIALES DE CREDITO	865,632	-	865,632	0.0%
GOBIERNOS LOCALES DE PIURA		MUNICIPALIDAD DISTRITAL DE BUENOS AIRES	3. RECURSOS POR OPERACIONES OFICIALES DE CREDITO	1,817,635	-	1,817,635	0.0%
		MUNICIPALIDAD DISTRITAL DE LA HUACA	3. RECURSOS POR OPERACIONES OFICIALES DE CREDITO	1,748,552	436,369	1,312,183	25.0%
		MUNICIPALIDAD DISTRITAL DE SALTRAL	3. RECURSOS POR OPERACIONES OFICIALES DE CREDITO	5,738,721	3,003,192	2,735,529	52.3%
		MUNICIPALIDAD DISTRITAL DE SAN JUAN DE BIGOTE	3. RECURSOS POR OPERACIONES OFICIALES DE CREDITO	1,473,979	-	1,473,979	0.0%
		MUNICIPALIDAD PROVINCIAL DE AYABACA	3. RECURSOS POR OPERACIONES OFICIALES DE CREDITO	4,306,164	393,123	3,913,041	9.1%
GOBIERNOS LOCALES DE TUMBES		MUNICIPALIDAD DISTRITAL DE SAN JACINTO	3. RECURSOS POR OPERACIONES OFICIALES DE CREDITO	13,469,322	-	13,469,322	0.0%
MINISTERIO DE AGRICULTURA Y RIEGO		PROGRAMA SUBSECTORIAL DE IRRIGACION - PSI	3. RECURSOS POR OPERACIONES OFICIALES DE CREDITO	2,932,666	-	2,932,666	0.0%
MINISTERIO DE EDUCACION		M.E.-PROGRAMA NACIONAL DE INFRAESTRUCTURA EDUCATIVA	3. RECURSOS POR OPERACIONES OFICIALES DE CREDITO	4,030,000	-	4,030,000	0.0%
MINISTERIO DE VIVIENDA, CONSTRUCCION Y SANEAMIENTO		PROGRAMA NACIONAL DE SANEAMIENTO URBANO	3. RECURSOS POR OPERACIONES OFICIALES DE CREDITO	196,444	-	196,444	0.0%
D.S. Nº 204-2019-EP-TP-ROD				1,898,650	39,795	1,858,855	1.0%
GOBIERNOS LOCALES DE LAMBAYEQUE		MUNICIPALIDAD PROVINCIAL DE CHICLAYO	1. RECURSOS ORDINARIOS	94,539	-	94,539	0.0%
MINISTERIO DE AGRICULTURA Y RIEGO		AUTORIDAD NACIONAL DE AGUA - SEDE CENTRAL	1. RECURSOS ORDINARIOS	604,038	39,795	564,243	6.6%
MINISTERIO DE VIVIENDA, CONSTRUCCION Y SANEAMIENTO		MINISTERIO DE VIVIENDA, CONSTRUCCION Y SANEAMIENTO- ADM. GENERAL	1. RECURSOS ORDINARIOS	284,509	-	284,509	0.0%
		PROGRAMA NACIONAL DE SANEAMIENTO URBANO	1. RECURSOS ORDINARIOS	715,564	-	715,564	0.0%
D.S. Nº 394-2019-EP-TP-ROD				86,203,862	3,433,251	82,770,611	4.0%
GOBIERNO REGIONAL DEL DEPARTAMENTO DE PIURA		REGION PIURA-SEDE CENTRAL	3. RECURSOS POR OPERACIONES OFICIALES DE CREDITO	2,030,775	913,685	1,117,090	45.0%



NORMATIVA	PLIEGO_NOMBRE	SEC_EJEC_NOMBRE	FTE_FTO	MARCO INCORPORADO	MONTO EJECUTADO	SAIDO	%
GOBIERNOS LOCALES DE ANCASH		MUNICIPALIDAD DISTRITAL DE CACERES DEL PERU	3. RECURSOS POR OPERACIONES OFICIALES DE CREDITO	620,936	-	620,936	0.0%
		MUNICIPALIDAD DISTRITAL DE YAUTAN	3. RECURSOS POR OPERACIONES OFICIALES DE CREDITO	110,039	106,872	3,167	97.1%
GOBIERNOS LOCALES DE CAJAMARCA		MUNICIPALIDAD DISTRITAL DE SAN JOSE DE LOURDES	3. RECURSOS POR OPERACIONES OFICIALES DE CREDITO	9,238,504	-	9,238,504	0.0%
		MUNICIPALIDAD DISTRITAL DE SANTA ROSA	3. RECURSOS POR OPERACIONES OFICIALES DE CREDITO	4,315,886	-	4,315,886	0.0%
		MUNICIPALIDAD DISTRITAL DE SAN FELIPE	3. RECURSOS POR OPERACIONES OFICIALES DE CREDITO	3,579,643	-	3,579,643	0.0%
GOBIERNOS LOCALES DE ICA		MUNICIPALIDAD DISTRITAL DE RIO GRANDE	3. RECURSOS POR OPERACIONES OFICIALES DE CREDITO	256,676	223,196	33,480	87.0%
GOBIERNOS LOCALES DE LA LIBERTAD		MUNICIPALIDAD DISTRITAL DE CURGOS	3. RECURSOS POR OPERACIONES OFICIALES DE CREDITO	4,543,812	-	4,543,812	0.0%
		MUNICIPALIDAD DISTRITAL DE PATAZ	3. RECURSOS POR OPERACIONES OFICIALES DE CREDITO	3,661,554	417,881	3,243,673	11.4%
		MUNICIPALIDAD DISTRITAL DE SAN JOSE	3. RECURSOS POR OPERACIONES OFICIALES DE CREDITO	216,776	-	216,776	0.0%
		MUNICIPALIDAD PROVINCIAL GRAN CHIMU - CASCAS	3. RECURSOS POR OPERACIONES OFICIALES DE CREDITO	195,624	-	195,624	0.0%
		MUNICIPALIDAD PROVINCIAL DE TRUJILLO	3. RECURSOS POR OPERACIONES OFICIALES DE CREDITO	9,070,097	-	9,070,097	0.0%
		MUNICIPALIDAD DISTRITAL DE SINSICAP	3. RECURSOS POR OPERACIONES OFICIALES DE CREDITO	2,574,285	-	2,574,285	0.0%
GOBIERNOS LOCALES DE LIMA		MUNICIPALIDAD DISTRITAL DE CALANGO	3. RECURSOS POR OPERACIONES OFICIALES DE CREDITO	361,239	-	361,239	0.0%
		MUNICIPALIDAD DISTRITAL DE LEONCIO PRADO	3. RECURSOS POR OPERACIONES OFICIALES DE CREDITO	203,344	-	203,344	0.0%
		MUNICIPALIDAD DISTRITAL DE PACARAOS	3. RECURSOS POR OPERACIONES OFICIALES DE CREDITO	97,521	-	97,521	0.0%
GOBIERNOS LOCALES DE PIURA		MUNICIPALIDAD DISTRITAL DE CANCHAQUE	3. RECURSOS POR OPERACIONES OFICIALES DE CREDITO	3,663,760	1,600,582	2,063,078	43.7%
		MUNICIPALIDAD DISTRITAL DE CURA MORI	3. RECURSOS POR OPERACIONES OFICIALES DE CREDITO	1,982,563	169,934	1,812,629	8.6%
		MUNICIPALIDAD DISTRITAL DE EL CARMEN DE LA FRONTERA	3. RECURSOS POR OPERACIONES OFICIALES DE CREDITO	70,023	-	70,023	0.0%
		MUNICIPALIDAD PROVINCIAL DE HUANCABAMBA	3. RECURSOS POR OPERACIONES OFICIALES DE CREDITO	9,096,266	-	9,096,266	0.0%
		MUNICIPALIDAD DISTRITAL DE MIGUEL CHECA	3. RECURSOS POR OPERACIONES OFICIALES DE CREDITO	360,208	-	360,208	0.0%
MINISTERIO DE AGRICULTURA Y RIEGO		PROGRAMA SUBSECTORIAL DE IRRIGACION - PSI	3. RECURSOS POR OPERACIONES OFICIALES DE CREDITO	15,520,793	-	15,520,793	0.0%
MINISTERIO DE EDUCACION		M.E.-PROGRAMA NACIONAL DE INFRAESTRUCTURA EDUCATIVA	3. RECURSOS POR OPERACIONES OFICIALES DE CREDITO	12,153,620	-	12,153,620	0.0%
MINISTERIO DE VIVIENDA, CONSTRUCCION Y SANEAMIENTO		PROGRAMA NACIONAL DE SANEAMIENTO URBANO	3. RECURSOS POR OPERACIONES OFICIALES DE CREDITO	2,279,918	-	2,279,918	0.0%
				3,244,645	2,276,516	968,129	2.4%
GOBIERNOS LOCALES DE LAMBAYEQUE		MUNICIPALIDAD PROVINCIAL DE CHICLAYO	1. RECURSOS ORDINARIOS	373,587	-	373,587	0.0%
MINISTERIO DE AGRICULTURA Y RIEGO		AUTORIDAD NACIONAL DE AGUA - SEDE CENTRAL	1. RECURSOS ORDINARIOS	418,618	328,766	89,852	78.5%
		PROGRAMA DE DESARROLLO PRODUCTIVO AGRARIO RURAL - AGRORURAL	1. RECURSOS ORDINARIOS	2,434,404	-	2,434,404	0.0%



NORMATIVA	PLIEGO_NOMBRE	SEC_EJEC_NOMBRE	FTE_FTO	MARCO INCORPORADO	MONTO EJECUTADO	SALDO	%
		MODERNIZACION DE LA GESTION DE LOS RECURSOS HIDRICOS	1. RECURSOS ORDINARIOS	2,613,136	-	2,613,136	0.0%
	MINISTERIO DE VIVIENDA, CONSTRUCCIÓN Y SANEAMIENTO	PROGRAMA NACIONAL DE SANEAMIENTO URBANO	1. RECURSOS ORDINARIOS	344,900	-	344,900	0.0%
				187,276,627	14,027	187,262,600	7.8%
	GOBIERNO REGIONAL DEL DEPARTAMENTO DE LAMBAYEQUE	REGION LAMBAYEQUE-AGRICULTURA	3. RECURSOS POR OPERACIONES OFICIALES DE CREDITO	8,239,808	-	8,239,808	0.0%
	GOBIERNO REGIONAL DEL DEPARTAMENTO DE PIURA	REGION PIURA-GERENCIA LUCIANO CASTILLO COLONNA	3. RECURSOS POR OPERACIONES OFICIALES DE CREDITO	139,469,678	-	139,469,678	0.0%
		REGION PIURA-SEDE CENTRAL	3. RECURSOS POR OPERACIONES OFICIALES DE CREDITO	3,005,415	-	3,005,415	0.0%
	GOBIERNOS LOCALES DE ANCASH	MUNICIPALIDAD DISTRITAL DE MACATE	3. RECURSOS POR OPERACIONES OFICIALES DE CREDITO	1,650,729	-	1,650,729	0.0%
		MUNICIPALIDAD DISTRITAL DE PALLASCA	3. RECURSOS POR OPERACIONES OFICIALES DE CREDITO	387,669	-	387,669	0.0%
	GOBIERNOS LOCALES DE AYACUCHO	MUNICIPALIDAD DISTRITAL DE AUCARA	3. RECURSOS POR OPERACIONES OFICIALES DE CREDITO	1,239,220	-	1,239,220	0.0%
		MUNICIPALIDAD DISTRITAL DE CHUMPI	3. RECURSOS POR OPERACIONES OFICIALES DE CREDITO	295,397	18,823	276,574	6.4%
	GOBIERNOS LOCALES DE CAJAMARCA	MUNICIPALIDAD DISTRITAL DE SALLIQUE	3. RECURSOS POR OPERACIONES OFICIALES DE CREDITO	3,597,003	-	3,597,003	0.0%
		MUNICIPALIDAD DISTRITAL DE SAN BENITO	3. RECURSOS POR OPERACIONES OFICIALES DE CREDITO	542,037	102,980	439,057	19.0%
	GOBIERNOS LOCALES DE HUANCAYELICA	MUNICIPALIDAD PROVINCIAL DE HUAYTARA	3. RECURSOS POR OPERACIONES OFICIALES DE CREDITO	2,142,021	-	2,142,021	0.0%
	GOBIERNOS LOCALES DE LA LIBERTAD	MUNICIPALIDAD DISTRITAL DE PATAZ	3. RECURSOS POR OPERACIONES OFICIALES DE CREDITO	3,678,069	-	3,678,069	0.0%
		MUNICIPALIDAD PROVINCIAL DE BOLIVAR	3. RECURSOS POR OPERACIONES OFICIALES DE CREDITO	4,014,192	-	4,014,192	0.0%
		MUNICIPALIDAD PROVINCIAL DE SANTIAGO DE CHUCO	3. RECURSOS POR OPERACIONES OFICIALES DE CREDITO	1,710,818	-	1,710,818	0.0%
	GOBIERNOS LOCALES DE LIMA	MUNICIPALIDAD DISTRITAL DE CATAHUASI	3. RECURSOS POR OPERACIONES OFICIALES DE CREDITO	1,108,640	-	1,108,640	0.0%
		MUNICIPALIDAD DISTRITAL DE TOMAS	3. RECURSOS POR OPERACIONES OFICIALES DE CREDITO	60,751	-	60,751	0.0%
	GOBIERNOS LOCALES DE PIURA	MUNICIPALIDAD DISTRITAL DE CHALACO	3. RECURSOS POR OPERACIONES OFICIALES DE CREDITO	959,138	-	959,138	0.0%
		MUNICIPALIDAD DISTRITAL DE LA MATANZA	3. RECURSOS POR OPERACIONES OFICIALES DE CREDITO	2,154,646	-	2,154,646	0.0%
		MUNICIPALIDAD DISTRITAL DE FRIAS	3. RECURSOS POR OPERACIONES OFICIALES DE CREDITO	2,104,559	-	2,104,559	0.0%
		MUNICIPALIDAD PROVINCIAL DE HUANCABAMBA	3. RECURSOS POR OPERACIONES OFICIALES DE CREDITO	1,719,909	-	1,719,909	0.0%
	MINISTERIO DE AGRICULTURA Y RIEGO	PROGRAMA SUBSECTORIAL DE IRRIGACION PSI	3. RECURSOS POR OPERACIONES OFICIALES DE CREDITO	9,196,328	-	9,196,328	0.0%
				675,782	-	675,782	0.0%
	MINISTERIO DE AGRICULTURA Y RIEGO	PROGRAMA DE DESARROLLO PRODUCTIVO AGRARIO RURAL - AGRORURAL	1. RECURSOS ORDINARIOS	675,782	-	675,782	0.0%
				14,195,810	173,390	14,022,420	1.2%
	GOBIERNOS LOCALES DE ANCASH	MUNICIPALIDAD DISTRITAL DE RAHUAPAMPA	3. RECURSOS POR OPERACIONES OFICIALES DE CREDITO	624,333	-	624,333	0.0%
		MUNICIPALIDAD DISTRITAL DE CULEBRAS	3. RECURSOS POR OPERACIONES OFICIALES DE CREDITO	862,077	-	862,077	0.0%



NORMATIVA	PLIEGO_NOMBRE	SVC_EJEC_NOMBRE	FTE_FTO	MARCO INCORPORADO	MONTO EJECUTADO	SALDO	%
	GOBIERNOS LOCALES DE AYACUCHO	MUNICIPALIDAD DISTRITAL DE OCAÑA	3. RECURSOS POR OPERACIONES OFICIALES DE CREDITO	211,712	-	211,712	0.0%
	GOBIERNOS LOCALES DE CAJAMARCA	MUNICIPALIDAD DISTRITAL DE COSPAN	3. RECURSOS POR OPERACIONES OFICIALES DE CREDITO	651,605	-	651,605	0.0%
	GOBIERNOS LOCALES DE HUANCVELICA	MUNICIPALIDAD DISTRITAL DE ANCHONGA	3. RECURSOS POR OPERACIONES OFICIALES DE CREDITO	2,468,217	-	2,468,217	0.0%
		MUNICIPALIDAD DISTRITAL DE ANCO	3. RECURSOS POR OPERACIONES OFICIALES DE CREDITO	164,942	-	164,942	0.0%
	GOBIERNOS LOCALES DE LA LIBERTAD	MUNICIPALIDAD DISTRITAL DE PACANGA	3. RECURSOS POR OPERACIONES OFICIALES DE CREDITO	1,529,896	-	1,529,896	0.0%
	GOBIERNOS LOCALES DE LIMA	MUNICIPALIDAD DISTRITAL DE ZUÑIGA	3. RECURSOS POR OPERACIONES OFICIALES DE CREDITO	935,815	-	935,815	0.0%
		MUNICIPALIDAD DISTRITAL DE PACCHO	3. RECURSOS POR OPERACIONES OFICIALES DE CREDITO	1,362,222	-	1,362,222	0.0%
	GOBIERNOS LOCALES DE PIURA	MUNICIPALIDAD DISTRITAL DE BELLAVISTA DE LA UNION	3. RECURSOS POR OPERACIONES OFICIALES DE CREDITO	507,102	-	507,102	0.0%
		MUNICIPALIDAD DISTRITAL DE CHALACO	3. RECURSOS POR OPERACIONES OFICIALES DE CREDITO	1,136,138	-	1,136,138	0.0%
		MUNICIPALIDAD DISTRITAL DE CURA MORI	3. RECURSOS POR OPERACIONES OFICIALES DE CREDITO	1,184,088	-	1,184,088	0.0%
		MUNICIPALIDAD DISTRITAL DE SAN MIGUEL DE EL FAIQUE	3. RECURSOS POR OPERACIONES OFICIALES DE CREDITO	2,229,470	-	2,229,470	0.0%
		MUNICIPALIDAD DISTRITAL DE LANCONES	3. RECURSOS POR OPERACIONES OFICIALES DE CREDITO	142,593	-	142,593	0.0%
	MINISTERIO DE VIVIENDA, CONSTRUCCIÓN Y SANEAMIENTO	PROGRAMA NACIONAL DE SANEAMIENTO URBANO	3. RECURSOS POR OPERACIONES OFICIALES DE CREDITO	185,600	173,390	12,210	93.4%
				1,490,616	-	1,490,616	0.0%
	GOBIERNOS LOCALES DE LAMBAYEQUE	MUNICIPALIDAD PROVINCIAL DE CHICLAYO	1. RECURSOS ORDINARIOS	196,122	-	196,122	0.0%
	MINISTERIO DE AGRICULTURA Y RIEGO	PROGRAMA DE DESARROLLO PRODUCTIVO AGRARIO RURAL - AGRORURAL	1. RECURSOS ORDINARIOS	1,294,694	-	1,294,694	0.0%
				4,597,721	-	4,597,721	0.0%
	GOBIERNO REGIONAL DEL DEPARTAMENTO DE LAMBAYEQUE	REGION LAMBAYEQUE-AGRICULTURA	3. RECURSOS POR OPERACIONES OFICIALES DE CREDITO	9,858,821	-	9,858,821	0.0%
	GOBIERNOS LOCALES DE ANCASH	MUNICIPALIDAD DISTRITAL DE YANAMA	3. RECURSOS POR OPERACIONES OFICIALES DE CREDITO	2,725,686	-	2,725,686	0.0%
	GOBIERNOS LOCALES DE AYACUCHO	MUNICIPALIDAD DISTRITAL DE ANCO	3. RECURSOS POR OPERACIONES OFICIALES DE CREDITO	850,123	-	850,123	0.0%
	GOBIERNOS LOCALES DE CAJAMARCA	MUNICIPALIDAD DISTRITAL DE MATARA	3. RECURSOS POR OPERACIONES OFICIALES DE CREDITO	83,910	-	83,910	0.0%
		MUNICIPALIDAD DISTRITAL DE SANTO TOMAS	3. RECURSOS POR OPERACIONES OFICIALES DE CREDITO	1,090,206	-	1,090,206	0.0%
		MUNICIPALIDAD DISTRITAL DE SAN BERNARDINO	3. RECURSOS POR OPERACIONES OFICIALES DE CREDITO	1,087,082	-	1,087,082	0.0%
		MUNICIPALIDAD DISTRITAL DE ENCAÑADA	3. RECURSOS POR OPERACIONES OFICIALES DE CREDITO	261,537	-	261,537	0.0%
	GOBIERNOS LOCALES DE HUANCVELICA	MUNICIPALIDAD DISTRITAL DE CORDOVA	3. RECURSOS POR OPERACIONES OFICIALES DE CREDITO	428,246	-	428,246	0.0%
	GOBIERNOS LOCALES DE LAMBAYEQUE	MUNICIPALIDAD DISTRITAL DE ILLIMO	3. RECURSOS POR OPERACIONES OFICIALES DE CREDITO	1,596,338	-	1,596,338	0.0%
		MUNICIPALIDAD DISTRITAL DE REQUE	3. RECURSOS POR OPERACIONES OFICIALES DE CREDITO	1,492,487	-	1,492,487	0.0%



NORMATIVA	PLIEGO_NOMBRE	SEC_EJEC_NOMBRE	FTE_FTO	MARCO INCORPORADO	MONTO EJECUTADO	SALDO	%
	GOBIERNOS LOCALES DE LIMA	MUNICIPALIDAD PROVINCIAL DE OYON	3. RECURSOS POR OPERACIONES OFICIALES DE CREDITO	4,805,506	-	4,805,506	0.0%
		MUNICIPALIDAD DISTRITAL DE ATAVILLOS ALTO	3. RECURSOS POR OPERACIONES OFICIALES DE CREDITO	785,995	-	785,995	0.0%
		MUNICIPALIDAD DISTRITAL DE SAN BUENAVENTURA	3. RECURSOS POR OPERACIONES OFICIALES DE CREDITO	202,970	-	202,970	0.0%
		MUNICIPALIDAD DISTRITAL DE OMAS	3. RECURSOS POR OPERACIONES OFICIALES DE CREDITO	193,059	-	193,059	0.0%
		MUNICIPALIDAD DISTRITAL DE ANTIOQUIA	3. RECURSOS POR OPERACIONES OFICIALES DE CREDITO	164,199	-	164,199	0.0%
	GOBIERNOS LOCALES DE PIURA	MUNICIPALIDAD DISTRITAL DE BERNAL	3. RECURSOS POR OPERACIONES OFICIALES DE CREDITO	2,294,850	364,623	1,930,227	15.9%
		MUNICIPALIDAD DISTRITAL DE EL CARMEN DE LA FRONTERA	3. RECURSOS POR OPERACIONES OFICIALES DE CREDITO	3,141,017	-	3,141,017	0.0%
		MUNICIPALIDAD DISTRITAL DE LA MATANZA	3. RECURSOS POR OPERACIONES OFICIALES DE CREDITO	3,026,939	-	3,026,939	0.0%
		MUNICIPALIDAD DISTRITAL DE MORROPON	3. RECURSOS POR OPERACIONES OFICIALES DE CREDITO	1,038,943	-	1,038,943	0.0%
		MUNICIPALIDAD DISTRITAL DE SONDRILLO	3. RECURSOS POR OPERACIONES OFICIALES DE CREDITO	5,350,159	-	5,350,159	0.0%
		MUNICIPALIDAD DISTRITAL DE FRIAS	3. RECURSOS POR OPERACIONES OFICIALES DE CREDITO	5,519,648	-	5,519,648	0.0%
				295,760	10,078	285,682	3.4%
	MINISTERIO DE VIVIENDA, CONSTRUCCIÓN Y SANEAMIENTO	MINISTERIO DE VIVIENDA, CONSTRUCCION Y SANEAMIENTO- ADM. GENERAL	1. RECURSOS ORDINARIOS	295,760	10,078	285,682	3.4%
				40,124,638	153,981	40,278,619	0.7%
	GOBIERNO REGIONAL DEL DEPARTAMENTO DE LA LIBERTAD	REGION LA LIBERTAD-SEDE CENTRAL	3. RECURSOS POR OPERACIONES OFICIALES DE CREDITO	9,068,302	-	9,068,302	0.0%
	GOBIERNOS LOCALES DE ANCASH	MUNICIPALIDAD DISTRITAL DE MUSGA	3. RECURSOS POR OPERACIONES OFICIALES DE CREDITO	2,319,687	-	2,319,687	0.0%
		MUNICIPALIDAD DISTRITAL DE FIDEL OLIVAS ESCUDERO	3. RECURSOS POR OPERACIONES OFICIALES DE CREDITO	1,244,444	-	1,244,444	0.0%
		MUNICIPALIDAD DISTRITAL DE PARIACOTO	3. RECURSOS POR OPERACIONES OFICIALES DE CREDITO	1,916,126	-	1,916,126	0.0%
	GOBIERNOS LOCALES DE CAJAMARCA	MUNICIPALIDAD PROVINCIAL DE CELENDIN	3. RECURSOS POR OPERACIONES OFICIALES DE CREDITO	8,368,206	-	8,368,206	0.0%
		MUNICIPALIDAD DISTRITAL DE SAN FELIPE	3. RECURSOS POR OPERACIONES OFICIALES DE CREDITO	1,884,610	-	1,884,610	0.0%
		MUNICIPALIDAD DISTRITAL DE LAJAS	3. RECURSOS POR OPERACIONES OFICIALES DE CREDITO	4,135,818	-	4,135,818	0.0%
	GOBIERNOS LOCALES DE ICA	MUNICIPALIDAD DISTRITAL DE ALTO LARAN	3. RECURSOS POR OPERACIONES OFICIALES DE CREDITO	2,386,830	-	2,386,830	0.0%
	GOBIERNOS LOCALES DE LA LIBERTAD	MUNICIPALIDAD DISTRITAL DE GUADALUPE	3. RECURSOS POR OPERACIONES OFICIALES DE CREDITO	6,070,448	-	6,070,448	0.0%
		MUNICIPALIDAD DISTRITAL DE PACANGA	3. RECURSOS POR OPERACIONES OFICIALES DE CREDITO	3,087,646	-	3,087,646	0.0%
		MUNICIPALIDAD DISTRITAL DE SALPO	3. RECURSOS POR OPERACIONES OFICIALES DE CREDITO	4,869,279	-	4,869,279	0.0%
		MUNICIPALIDAD PROVINCIAL DE OTUZCO	3. RECURSOS POR OPERACIONES OFICIALES DE CREDITO	3,023,328	-	3,023,328	0.0%
		MUNICIPALIDAD PROVINCIAL DE SANCHEZ CARRION - HUAMACHUCO	3. RECURSOS POR OPERACIONES OFICIALES DE CREDITO	6,047,592	-	6,047,592	0.0%



NORMATIVA	PLIEGO_NOMBRE	SEC_ELEC_NOMBRE	FTE_FTO	MARCO INCORPORADO	MONTO EJECUTADO	SALDO	%
		MUNICIPALIDAD DISTRITAL DE TONGOD	1. RECURSOS ORDINARIOS	240,189	240,188	1	100.0%
		MUNICIPALIDAD DISTRITAL DE ENCAÑADA	1. RECURSOS ORDINARIOS	842,204	-	842,204	0.0%
GOBIERNOS LOCALES DE LAMBAYEQUE		MUNICIPALIDAD DISTRITAL DE SAN JOSE	1. RECURSOS ORDINARIOS	1,432,493	-	1,432,493	0.0%
GOBIERNOS LOCALES DE LIMA		MUNICIPALIDAD DISTRITAL DE IMPERIAL	1. RECURSOS ORDINARIOS	2,200,044	-	2,200,044	0.0%
		MUNICIPALIDAD DISTRITAL DE CHECRAS	1. RECURSOS ORDINARIOS	1,098,203	-	1,098,203	0.0%
GOBIERNOS LOCALES DE PIURA		MUNICIPALIDAD DISTRITAL DE CRISTO NOS VALGA	1. RECURSOS ORDINARIOS	1,973,163	-	1,973,163	0.0%
		MUNICIPALIDAD PROVINCIAL DE SULLANA	1. RECURSOS ORDINARIOS	94,222	55,457	38,765	58.9%
		MUNICIPALIDAD DISTRITAL DE EL ALTO	1. RECURSOS ORDINARIOS	4,404,688	-	4,404,688	0.0%
MINISTERIO DE AGRICULTURA Y RIEGO		PROGRAMA SUBSECTORIAL DE IRRIGACION - PSI	1. RECURSOS ORDINARIOS	5,627,175	439,190	5,187,985	7.8%
MINISTERIO DE TRANSPORTES Y COMUNICACIONES		MINISTERIO DE TRANSPORTES Y COMUNICACIONES-ADMINISTRACION GENERAL	1. RECURSOS ORDINARIOS	9,557,854	-	9,557,854	0.0%
				75,715,844	479,637	75,236,207	62.7%
GOBIERNOS LOCALES DE ANCASH		MUNICIPALIDAD DISTRITAL DE LUCMA	3. RECURSOS POR OPERACIONES OFICIALES DE CREDITO	1,995,122	-	1,995,122	0.0%
GOBIERNOS LOCALES DE CAJAMARCA		MUNICIPALIDAD DISTRITAL DE TABACONAS	3. RECURSOS POR OPERACIONES OFICIALES DE CREDITO	170,652	170,652	-	100.0%
		MUNICIPALIDAD DISTRITAL DE BOLIVAR	3. RECURSOS POR OPERACIONES OFICIALES DE CREDITO	839,757	-	839,757	0.0%
		MUNICIPALIDAD DISTRITAL DE LOS BAJOS DEL INCA	3. RECURSOS POR OPERACIONES OFICIALES DE CREDITO	1,757,276	-	1,757,276	0.0%
GOBIERNOS LOCALES DE ICA		MUNICIPALIDAD DISTRITAL DE HUANCANO	3. RECURSOS POR OPERACIONES OFICIALES DE CREDITO	203,944	-	203,944	0.0%
GOBIERNOS LOCALES DE LA LIBERTAD		MUNICIPALIDAD DISTRITAL DE RAZURI	3. RECURSOS POR OPERACIONES OFICIALES DE CREDITO	3,368,867	-	3,368,867	0.0%
		MUNICIPALIDAD PROVINCIAL DE SANTIAGO DE CHUCO	3. RECURSOS POR OPERACIONES OFICIALES DE CREDITO	2,456,555	-	2,456,555	0.0%
GOBIERNOS LOCALES DE LAMBAYEQUE		MUNICIPALIDAD DISTRITAL DE INCAHUASI	3. RECURSOS POR OPERACIONES OFICIALES DE CREDITO	3,138,691	-	3,138,691	0.0%
GOBIERNOS LOCALES DE LIMA		MUNICIPALIDAD DISTRITAL DE SANTO DOMINGO DE LOS OLLEROS	3. RECURSOS POR OPERACIONES OFICIALES DE CREDITO	1,064,752	-	1,064,752	0.0%
		MUNICIPALIDAD DISTRITAL DE RICARDO PALMA	3. RECURSOS POR OPERACIONES OFICIALES DE CREDITO	850,783	-	850,783	0.0%
		MUNICIPALIDAD DISTRITAL DE HUANTAN	3. RECURSOS POR OPERACIONES OFICIALES DE CREDITO	1,364,725	-	1,364,725	0.0%
		MUNICIPALIDAD DISTRITAL DE SUMBILCA	3. RECURSOS POR OPERACIONES OFICIALES DE CREDITO	793,114	-	793,114	0.0%
GOBIERNOS LOCALES DE PIURA		MUNICIPALIDAD DISTRITAL DE CRISTO NOS VALGA	3. RECURSOS POR OPERACIONES OFICIALES DE CREDITO	4,584,677	-	4,584,677	0.0%
		MUNICIPALIDAD DISTRITAL DE CURA MORI	3. RECURSOS POR OPERACIONES OFICIALES DE CREDITO	3,026,910	-	3,026,910	0.0%
		MUNICIPALIDAD DISTRITAL DE EL TALLAN	3. RECURSOS POR OPERACIONES OFICIALES DE CREDITO	575,787	-	575,787	0.0%
		MUNICIPALIDAD DISTRITAL DE HUARMACA	3. RECURSOS POR OPERACIONES OFICIALES DE CREDITO	16,244,137	-	16,244,137	0.0%
		MUNICIPALIDAD DISTRITAL DE LA MATANZA	3. RECURSOS POR OPERACIONES OFICIALES DE CREDITO	2,566,746	-	2,566,746	0.0%
		MUNICIPALIDAD DISTRITAL DE YAMANGO	3. RECURSOS POR OPERACIONES OFICIALES DE CREDITO	3,353,366	-	3,353,366	0.0%
		MUNICIPALIDAD DISTRITAL VEINTISEIS DE OCTUBRE	3. RECURSOS POR OPERACIONES OFICIALES DE CREDITO	13,459,619	-	13,459,619	0.0%



NORMATIVA	PLIEGO_NOMBRE	SEC_EJEC_NOMBRE	FTE_FTO	MARCO INCORPORADO	MONTO EJECUTADO	SALDO	%
		MUNICIPALIDAD DISTRITAL DE LANCONES	3. RECURSOS POR OPERACIONES OFICIALES DE CREDITO	11,900,164	-	11,900,164	0.0%
GOBIERNO REGIONAL DEL DEPARTAMENTO DE AREQUIPA		REGION AREQUIPA-SEDE CENTRAL	3. RECURSOS POR OPERACIONES OFICIALES DE CREDITO	45,701,950	-	45,701,950	0.0%
GOBIERNO REGIONAL DEL DEPARTAMENTO DE LA LIBERTAD		REGION LA LIBERTAD-SEDE CENTRAL	3. RECURSOS POR OPERACIONES OFICIALES DE CREDITO	11,723,861	-	11,723,861	0.0%
GOBIERNO REGIONAL DEL DEPARTAMENTO DE PIURA		REGION PIURA - PROYECTO ESP. CHIRA PIURA	3. RECURSOS POR OPERACIONES OFICIALES DE CREDITO	18,801,239	18,745,456	55,783	99.7%
		REGION PIURA-GERENCIA SUBREG.MORROPON HUANCABAMBA	3. RECURSOS POR OPERACIONES OFICIALES DE CREDITO	3,301,030	-	3,301,030	0.0%
		REGION PIURA-SEDE CENTRAL	3. RECURSOS POR OPERACIONES OFICIALES DE CREDITO	311,219,490	54,100,834	257,118,656	17.4%
GOBIERNOS LOCALES DE ANCASH		MUNICIPALIDAD DISTRITAL DE CASCA	3. RECURSOS POR OPERACIONES OFICIALES DE CREDITO	1,903,500	-	1,903,500	0.0%
		MUNICIPALIDAD DISTRITAL DE COCHAPETI	3. RECURSOS POR OPERACIONES OFICIALES DE CREDITO	2,498,286	-	2,498,286	0.0%
		MUNICIPALIDAD DISTRITAL DE COISHCO	3. RECURSOS POR OPERACIONES OFICIALES DE CREDITO	1,255,300	678,062	577,238	54.0%
		MUNICIPALIDAD DISTRITAL DE CONCHUCOS	3. RECURSOS POR OPERACIONES OFICIALES DE CREDITO	1,245,339	1,245,339	-	100.0%
		MUNICIPALIDAD DISTRITAL DE HUAYLLACAYAN	3. RECURSOS POR OPERACIONES OFICIALES DE CREDITO	152,872	-	152,872	0.0%
		MUNICIPALIDAD DISTRITAL DE HUAYLLAN	3. RECURSOS POR OPERACIONES OFICIALES DE CREDITO	1,137,478	794,887	342,591	69.9%
		MUNICIPALIDAD DISTRITAL DE MACATE	3. RECURSOS POR OPERACIONES OFICIALES DE CREDITO	1,453,548	-	1,453,548	0.0%
		MUNICIPALIDAD DISTRITAL DE MALVAS	3. RECURSOS POR OPERACIONES OFICIALES DE CREDITO	295,980	-	295,980	0.0%
		MUNICIPALIDAD DISTRITAL DE MORO	3. RECURSOS POR OPERACIONES OFICIALES DE CREDITO	4,411,875	-	4,411,875	0.0%
		MUNICIPALIDAD DISTRITAL DE MUSGA	3. RECURSOS POR OPERACIONES OFICIALES DE CREDITO	629,729	-	629,729	0.0%
		MUNICIPALIDAD DISTRITAL DE NEPEÑA	3. RECURSOS POR OPERACIONES OFICIALES DE CREDITO	246,498	-	246,498	0.0%
		MUNICIPALIDAD DISTRITAL DE NUEVO CHIMBOTE	3. RECURSOS POR OPERACIONES OFICIALES DE CREDITO	1,312,500	-	1,312,500	0.0%
		MUNICIPALIDAD DISTRITAL DE PAMPAS	3. RECURSOS POR OPERACIONES OFICIALES DE CREDITO	2,706,748	-	2,706,748	0.0%
		MUNICIPALIDAD DISTRITAL DE QUILLO	3. RECURSOS POR OPERACIONES OFICIALES DE CREDITO	9,749,639	-	9,749,639	0.0%
		MUNICIPALIDAD DISTRITAL DE SANTA	3. RECURSOS POR OPERACIONES OFICIALES DE CREDITO	287,635	-	287,635	0.0%
		MUNICIPALIDAD DISTRITAL DE YANAMA	3. RECURSOS POR OPERACIONES OFICIALES DE CREDITO	307,060	-	307,060	0.0%
		MUNICIPALIDAD DISTRITAL DE YAUTAN	3. RECURSOS POR OPERACIONES OFICIALES DE CREDITO	5,539,338	2,007,419	3,531,920	36.2%
		MUNICIPALIDAD PROVINCIAL DE CASMA	3. RECURSOS POR OPERACIONES OFICIALES DE CREDITO	5,046,915	-	5,046,915	0.0%
		MUNICIPALIDAD PROVINCIAL DE HUARMEY	3. RECURSOS POR OPERACIONES OFICIALES DE CREDITO	7,032,016	1,610,908	5,421,108	22.9%



NORMATIVA	PLIEGO_NOMBRE	SEC_EJEC_NOMBRE	FYE_FLO	MARCO INCORPORADO	MONTO EJECUTADO	SALDO	%
		MUNICIPALIDAD DISTRITAL DE MATARA	3. RECURSOS POR OPERACIONES OFICIALES DE CREDITO	1,362,695	1,231,237	131,458	90.4%
		MUNICIPALIDAD DISTRITAL DE NAMBALLE	3. RECURSOS POR OPERACIONES OFICIALES DE CREDITO	458,404	-	458,404	0.0%
		MUNICIPALIDAD DISTRITAL DE OXAMARCA	3. RECURSOS POR OPERACIONES OFICIALES DE CREDITO	977,589	-	977,589	0.0%
		MUNICIPALIDAD DISTRITAL DE SAN JOSE DE LOURDES	3. RECURSOS POR OPERACIONES OFICIALES DE CREDITO	2,290,296	-	2,290,296	0.0%
		MUNICIPALIDAD DISTRITAL DE SAN JOSE DEL ALTO	3. RECURSOS POR OPERACIONES OFICIALES DE CREDITO	2,208,527	1,037,275	1,171,252	47.0%
		MUNICIPALIDAD DISTRITAL DE SAN JUAN DE CUTERVO	3. RECURSOS POR OPERACIONES OFICIALES DE CREDITO	631,816	460,903	170,913	72.9%
		MUNICIPALIDAD DISTRITAL DE SAN LUIS DE LUCMA	3. RECURSOS POR OPERACIONES OFICIALES DE CREDITO	1,927,454	-	1,927,454	0.0%
		MUNICIPALIDAD DISTRITAL DE SANTA CRUZ DE TOLEDO	3. RECURSOS POR OPERACIONES OFICIALES DE CREDITO	208,234	-	208,234	0.0%
		MUNICIPALIDAD DISTRITAL DE SAUCEPAMPA	3. RECURSOS POR OPERACIONES OFICIALES DE CREDITO	690,287	690,287	-	100.0%
		MUNICIPALIDAD DISTRITAL DE SITACOCHA	3. RECURSOS POR OPERACIONES OFICIALES DE CREDITO	723,376	519,399	203,977	71.8%
		MUNICIPALIDAD DISTRITAL DE TONGOD	3. RECURSOS POR OPERACIONES OFICIALES DE CREDITO	1,520,444	-	1,520,444	0.0%
		MUNICIPALIDAD DISTRITAL DE UNION AGUA BLANCA	3. RECURSOS POR OPERACIONES OFICIALES DE CREDITO	524,374	322,545	201,829	61.5%
		MUNICIPALIDAD PROVINCIAL DE CAJABAMBA	3. RECURSOS POR OPERACIONES OFICIALES DE CREDITO	4,603,200	-	4,603,200	0.0%
		MUNICIPALIDAD PROVINCIAL DE CUTERVO	3. RECURSOS POR OPERACIONES OFICIALES DE CREDITO	3,007,667	-	3,007,667	0.0%
		MUNICIPALIDAD PROVINCIAL DE SAN MARCOS - PEDRO GALVEZ	3. RECURSOS POR OPERACIONES OFICIALES DE CREDITO	516,981	-	516,981	0.0%
		MUNICIPALIDAD PROVINCIAL DE SANTA CRUZ	3. RECURSOS POR OPERACIONES OFICIALES DE CREDITO	3,463,206	-	3,463,206	0.0%
GOBIERNOS LOCALES DE HUANCARELICA		MUNICIPALIDAD DISTRITAL DE ARMA	3. RECURSOS POR OPERACIONES OFICIALES DE CREDITO	319,626	-	319,626	0.0%
		MUNICIPALIDAD DISTRITAL DE CONGALLA	3. RECURSOS POR OPERACIONES OFICIALES DE CREDITO	1,757,000	-	1,757,000	0.0%
		MUNICIPALIDAD DISTRITAL DE SAN JUAN	3. RECURSOS POR OPERACIONES OFICIALES DE CREDITO	578,441	394,151	184,290	68.1%
GOBIERNOS LOCALES DE ICA		MUNICIPALIDAD DISTRITAL DE ALTO LARAN	3. RECURSOS POR OPERACIONES OFICIALES DE CREDITO	6,064,008	-	6,064,008	0.0%
		MUNICIPALIDAD DISTRITAL DE CHANGUILLO	3. RECURSOS POR OPERACIONES OFICIALES DE CREDITO	2,478,000	-	2,478,000	0.0%
		MUNICIPALIDAD DISTRITAL DE OCUCAJE	3. RECURSOS POR OPERACIONES OFICIALES DE CREDITO	6,150,926	1,805,564	4,345,362	29.4%
		MUNICIPALIDAD DISTRITAL DE RIO GRANDE	3. RECURSOS POR OPERACIONES OFICIALES DE CREDITO	3,150,000	1,313,497	1,836,503	41.7%
		MUNICIPALIDAD DISTRITAL DE SAN PEDRO DE HUACARPANA	3. RECURSOS POR OPERACIONES OFICIALES DE CREDITO	1,253,860	-	1,253,860	0.0%
		MUNICIPALIDAD DISTRITAL DE TINGUIÑA	3. RECURSOS POR OPERACIONES OFICIALES DE CREDITO	5,683,052	-	5,683,052	0.0%
		MUNICIPALIDAD DISTRITAL DE YAUCA DEL ROSARIO	3. RECURSOS POR OPERACIONES OFICIALES DE CREDITO	2,744,467	1,755,621	988,846	64.0%



NORMATIVA	PLIEGO_NOMBRE	SEC_EJEC_NOMBRE	FTE_FTO	MARCO INCORPORADO	MONTO EJECUTADO	SALDO	%
	GOBIERNOS LOCALES DE JUNIN	MUNICIPALIDAD DISTRITAL DE RIO TAMBO	3. RECURSOS POR OPERACIONES OFICIALES DE CREDITO	2,661,400	-	2,661,400	0.0%
	GOBIERNOS LOCALES DE LA LIBERTAD	MUNICIPALIDAD DISTRITAL DE AGALLPAMPA	3. RECURSOS POR OPERACIONES OFICIALES DE CREDITO	460,076	-	460,076	0.0%
		MUNICIPALIDAD DISTRITAL DE ANGAMARCA	3. RECURSOS POR OPERACIONES OFICIALES DE CREDITO	7,776,817	4,504,854	3,271,963	57.9%
		MUNICIPALIDAD DISTRITAL DE BULDIBUYO	3. RECURSOS POR OPERACIONES OFICIALES DE CREDITO	4,172,000	1,729,806	2,442,194	41.5%
		MUNICIPALIDAD DISTRITAL DE CACHICADAN	3. RECURSOS POR OPERACIONES OFICIALES DE CREDITO	5,406,153	-	5,406,153	0.0%
		MUNICIPALIDAD DISTRITAL DE CALAMARCA	3. RECURSOS POR OPERACIONES OFICIALES DE CREDITO	4,401,000	645,948	3,755,052	14.7%
		MUNICIPALIDAD DISTRITAL DE CHICAMA	3. RECURSOS POR OPERACIONES OFICIALES DE CREDITO	1,103,711	-	1,103,711	0.0%
		MUNICIPALIDAD DISTRITAL DE CHILLIA	3. RECURSOS POR OPERACIONES OFICIALES DE CREDITO	685,994	-	685,994	0.0%
		MUNICIPALIDAD DISTRITAL DE CURGOS	3. RECURSOS POR OPERACIONES OFICIALES DE CREDITO	6,428,867	1,970,697	4,458,170	30.7%
		MUNICIPALIDAD DISTRITAL DE EL PORVENIR	3. RECURSOS POR OPERACIONES OFICIALES DE CREDITO	528,444	-	528,444	0.0%
		MUNICIPALIDAD DISTRITAL DE HUANCASPATA	3. RECURSOS POR OPERACIONES OFICIALES DE CREDITO	460,142	-	460,142	0.0%
		MUNICIPALIDAD DISTRITAL DE HUASO	3. RECURSOS POR OPERACIONES OFICIALES DE CREDITO	3,251,733	-	3,251,733	0.0%
		MUNICIPALIDAD DISTRITAL DE JEQUETEPEQUE	3. RECURSOS POR OPERACIONES OFICIALES DE CREDITO	643,587	264,952	378,635	41.2%
		MUNICIPALIDAD DISTRITAL DE LAREDO	3. RECURSOS POR OPERACIONES OFICIALES DE CREDITO	9,086,419	2,942,311	6,144,108	32.4%
		MUNICIPALIDAD DISTRITAL DE MARMOT	3. RECURSOS POR OPERACIONES OFICIALES DE CREDITO	1,100,250	-	1,100,250	0.0%
		MUNICIPALIDAD DISTRITAL DE MOLLEPATA	3. RECURSOS POR OPERACIONES OFICIALES DE CREDITO	3,632,233	2,127,737	1,504,496	58.6%
		MUNICIPALIDAD DISTRITAL DE ONGON	3. RECURSOS POR OPERACIONES OFICIALES DE CREDITO	6,065,493	-	6,065,493	0.0%
		MUNICIPALIDAD DISTRITAL DE PACANGA	3. RECURSOS POR OPERACIONES OFICIALES DE CREDITO	5,445,322	2,563,649	2,881,673	47.1%
		MUNICIPALIDAD DISTRITAL DE PACASMAYO	3. RECURSOS POR OPERACIONES OFICIALES DE CREDITO	770,688	-	770,688	0.0%
		MUNICIPALIDAD DISTRITAL DE PARCOY	3. RECURSOS POR OPERACIONES OFICIALES DE CREDITO	7,224,001	-	7,224,001	0.0%
		MUNICIPALIDAD DISTRITAL DE SANTIAGO DE CAO	3. RECURSOS POR OPERACIONES OFICIALES DE CREDITO	1,030,017	663,209	366,808	64.4%
		MUNICIPALIDAD DISTRITAL DE SANTIAGO DE CHALLAS	3. RECURSOS POR OPERACIONES OFICIALES DE CREDITO	504,662	459,247	45,415	91.0%
		MUNICIPALIDAD DISTRITAL DE SARIN	3. RECURSOS POR OPERACIONES OFICIALES DE CREDITO	1,015,200	828,286	186,914	81.6%
		MUNICIPALIDAD DISTRITAL DE UCHUMARCA	3. RECURSOS POR OPERACIONES OFICIALES DE CREDITO	110,343	-	110,343	0.0%
		MUNICIPALIDAD PROVINCIAL DE ASCOPE	3. RECURSOS POR OPERACIONES OFICIALES DE CREDITO	8,175,216	3,442,441	4,732,775	42.1%
		MUNICIPALIDAD PROVINCIAL DE JULCAN	3. RECURSOS POR OPERACIONES OFICIALES DE CREDITO	5,955,931	875,382	5,080,549	14.7%



NORMATIVA	PLUGO_NOMBRE	SEC_EJEC_NOMBRE	FTE_FTO	MARCO INCORPORADO	MONTO EJECUTADO	SALDO	%
		MUNICIPALIDAD PROVINCIAL DE OTUZCO	3. RECURSOS POR OPERACIONES OFICIALES DE CREDITO	29,225,981	9,491,912	19,734,069	32.5%
		MUNICIPALIDAD PROVINCIAL DE PÁCASMAYO - SAN PEDRO DE LLOC	3. RECURSOS POR OPERACIONES OFICIALES DE CREDITO	4,655,934	4,579,255	76,679	98.4%
		MUNICIPALIDAD PROVINCIAL DE PATAZ - TAYABAMBA	3. RECURSOS POR OPERACIONES OFICIALES DE CREDITO	6,919,255	700,569	6,218,686	10.1%
		MUNICIPALIDAD PROVINCIAL DE VIRU	3. RECURSOS POR OPERACIONES OFICIALES DE CREDITO	6,959,120	-	6,959,120	0.0%
		MUNICIPALIDAD PROVINCIAL GRAN CHIMU - CASCAS	3. RECURSOS POR OPERACIONES OFICIALES DE CREDITO	3,176,133	-	3,176,133	0.0%
GOBIERNOS LOCALES DE LAMBAYEQUE		MUNICIPALIDAD DISTRITAL DE ETEN	3. RECURSOS POR OPERACIONES OFICIALES DE CREDITO	2,955,389	-	2,955,389	0.0%
		MUNICIPALIDAD DISTRITAL DE ETEN PUERTO	3. RECURSOS POR OPERACIONES OFICIALES DE CREDITO	2,176,055	-	2,176,055	0.0%
		MUNICIPALIDAD DISTRITAL DE ILLIMO	3. RECURSOS POR OPERACIONES OFICIALES DE CREDITO	2,229,687	1,883,783	345,904	84.5%
		MUNICIPALIDAD DISTRITAL DE JAYANCA	3. RECURSOS POR OPERACIONES OFICIALES DE CREDITO	5,522,002	-	5,522,002	0.0%
		MUNICIPALIDAD DISTRITAL DE KAÑARIS	3. RECURSOS POR OPERACIONES OFICIALES DE CREDITO	249,268	-	249,268	0.0%
		MUNICIPALIDAD DISTRITAL DE LAGUNAS	3. RECURSOS POR OPERACIONES OFICIALES DE CREDITO	1,255,909	-	1,255,909	0.0%
		MUNICIPALIDAD DISTRITAL DE MOCHUMI	3. RECURSOS POR OPERACIONES OFICIALES DE CREDITO	5,610,522	-	5,610,522	0.0%
		MUNICIPALIDAD DISTRITAL DE MOTUPE	3. RECURSOS POR OPERACIONES OFICIALES DE CREDITO	3,305,405	-	3,305,405	0.0%
		MUNICIPALIDAD DISTRITAL DE OLMOS	3. RECURSOS POR OPERACIONES OFICIALES DE CREDITO	11,666,458	-	11,666,458	0.0%
		MUNICIPALIDAD DISTRITAL DE OYOTUN	3. RECURSOS POR OPERACIONES OFICIALES DE CREDITO	49,573	-	49,573	0.0%
		MUNICIPALIDAD DISTRITAL DE PACORA	3. RECURSOS POR OPERACIONES OFICIALES DE CREDITO	9,463,000	4,263,343	5,199,657	45.1%
		MUNICIPALIDAD DISTRITAL DE PIMENTEL	3. RECURSOS POR OPERACIONES OFICIALES DE CREDITO	701,223	-	701,223	0.0%
		MUNICIPALIDAD DISTRITAL DE PITIPO	3. RECURSOS POR OPERACIONES OFICIALES DE CREDITO	1,222,500	-	1,222,500	0.0%
		MUNICIPALIDAD DISTRITAL DE REQUE	3. RECURSOS POR OPERACIONES OFICIALES DE CREDITO	148,506	-	148,506	0.0%
		MUNICIPALIDAD DISTRITAL DE SALAS	3. RECURSOS POR OPERACIONES OFICIALES DE CREDITO	3,932,838	-	3,932,838	0.0%
		MUNICIPALIDAD DISTRITAL DE SAN JOSE	3. RECURSOS POR OPERACIONES OFICIALES DE CREDITO	1,504,872	-	1,504,872	0.0%
		MUNICIPALIDAD PROVINCIAL DE LAMBAYEQUE	3. RECURSOS POR OPERACIONES OFICIALES DE CREDITO	5,386,725	-	5,386,725	0.0%
GOBIERNOS LOCALES DE LIMA		MUNICIPALIDAD DISTRITAL DE CACRA	3. RECURSOS POR OPERACIONES OFICIALES DE CREDITO	2,243,700	-	2,243,700	0.0%
		MUNICIPALIDAD DISTRITAL DE COGHAS	3. RECURSOS POR OPERACIONES OFICIALES DE CREDITO	152,701	68,185	84,516	44.7%
		MUNICIPALIDAD DISTRITAL DE COLONIA	3. RECURSOS POR OPERACIONES OFICIALES DE CREDITO	1,620,000	-	1,620,000	0.0%
		MUNICIPALIDAD DISTRITAL DE HUANCAPON	3. RECURSOS POR OPERACIONES OFICIALES DE CREDITO	2,437,500	-	2,437,500	0.0%



NORMATIVA	PLIEGO_NOMBRE	SEC_EJEC_NOMBRE	FTE_FTO	MARCO INCORPORADO	MONTO EJECUTADO	SALDO	%
		MUNICIPALIDAD DISTRITAL DE LANGA	3. RECURSOS POR OPERACIONES OFICIALES DE CREDITO	1,791,930	-	1,791,930	0.0%
		MUNICIPALIDAD DISTRITAL DE LUNAHUANA	3. RECURSOS POR OPERACIONES OFICIALES DE CREDITO	1,458,246	1,361,112	97,134	93.3%
		MUNICIPALIDAD DISTRITAL DE MALA	3. RECURSOS POR OPERACIONES OFICIALES DE CREDITO	2,433,289	1,159,698	1,273,591	47.7%
		MUNICIPALIDAD DISTRITAL DE SAN JOAQUIN	3. RECURSOS POR OPERACIONES OFICIALES DE CREDITO	63,882	-	63,882	0.0%
		MUNICIPALIDAD DISTRITAL DE SAN LUIS	3. RECURSOS POR OPERACIONES OFICIALES DE CREDITO	1,749,600	-	1,749,600	0.0%
		MUNICIPALIDAD DISTRITAL DE SANTA CRUZ DE FLORES	3. RECURSOS POR OPERACIONES OFICIALES DE CREDITO	143,759	-	143,759	0.0%
		MUNICIPALIDAD DISTRITAL DE SANTA EULALIA	3. RECURSOS POR OPERACIONES OFICIALES DE CREDITO	888,794	-	888,794	0.0%
		MUNICIPALIDAD DISTRITAL DE SANTA ROSA DE QUIVES	3. RECURSOS POR OPERACIONES OFICIALES DE CREDITO	3,037,243	250,081	2,787,162	8.2%
		MUNICIPALIDAD DISTRITAL DE SUPE	3. RECURSOS POR OPERACIONES OFICIALES DE CREDITO	2,475,144	-	2,475,144	0.0%
		MUNICIPALIDAD DISTRITAL VEINTISIETE DE NOVIEMBRE	3. RECURSOS POR OPERACIONES OFICIALES DE CREDITO	838,153	348,500	489,653	41.6%
		MUNICIPALIDAD PROVINCIAL DE YAUYOS	3. RECURSOS POR OPERACIONES OFICIALES DE CREDITO	7,563,504	2,637,903	4,925,601	34.9%
GOBIERNOS LOCALES DE PIURA		MUNICIPALIDAD DISTRITAL DE BELLAVISTA	3. RECURSOS POR OPERACIONES OFICIALES DE CREDITO	1,298,466	-	1,298,466	0.0%
		MUNICIPALIDAD DISTRITAL DE CANCHAQUE	3. RECURSOS POR OPERACIONES OFICIALES DE CREDITO	1,030,397	1,030,396	1	100.0%
		MUNICIPALIDAD DISTRITAL DE CHALACO	3. RECURSOS POR OPERACIONES OFICIALES DE CREDITO	1,462,500	-	1,462,500	0.0%
		MUNICIPALIDAD DISTRITAL DE CRISTO NOS VALGA	3. RECURSOS POR OPERACIONES OFICIALES DE CREDITO	10,500,000	-	10,500,000	0.0%
		MUNICIPALIDAD DISTRITAL DE EL CARMEN DE LA FRONTERA	3. RECURSOS POR OPERACIONES OFICIALES DE CREDITO	7,707,566	-	7,707,566	0.0%
		MUNICIPALIDAD DISTRITAL DE HUARMACA	3. RECURSOS POR OPERACIONES OFICIALES DE CREDITO	8,838,000	5,324,527	3,513,473	60.2%
		MUNICIPALIDAD DISTRITAL DE LA ARENA	3. RECURSOS POR OPERACIONES OFICIALES DE CREDITO	1,420,545	610,961	809,584	43.0%
		MUNICIPALIDAD DISTRITAL DE LALAQUIZ	3. RECURSOS POR OPERACIONES OFICIALES DE CREDITO	8,323,950	3,827,640	4,496,310	46.0%
		MUNICIPALIDAD DISTRITAL DE LOBITOS	3. RECURSOS POR OPERACIONES OFICIALES DE CREDITO	767,573	-	767,573	0.0%
		MUNICIPALIDAD DISTRITAL DE MARCAVELICA	3. RECURSOS POR OPERACIONES OFICIALES DE CREDITO	5,082,348	-	5,082,348	0.0%
		MUNICIPALIDAD DISTRITAL DE SALITRAL	3. RECURSOS POR OPERACIONES OFICIALES DE CREDITO	6,529,593	-	6,529,593	0.0%
		MUNICIPALIDAD DISTRITAL DE SAN MIGUEL DE EL FAIQUE	3. RECURSOS POR OPERACIONES OFICIALES DE CREDITO	3,000,693	1,919,153	1,081,540	64.0%
		MUNICIPALIDAD DISTRITAL DE SANTA CATALINA DE MOSSA	3. RECURSOS POR OPERACIONES OFICIALES DE CREDITO	3,004,400	806,125	2,198,275	26.8%
		MUNICIPALIDAD DISTRITAL DE TAMBO GRANDE	3. RECURSOS POR OPERACIONES OFICIALES DE CREDITO	33,234,552	11,365,771	21,868,781	34.2%
		MUNICIPALIDAD DISTRITAL DE YAMANGO	3. RECURSOS POR OPERACIONES OFICIALES DE CREDITO	181,156	118,154	63,002	65.2%



NORMATIVA	PLIEGO_NOMBRE	SEC_EJEC_NOMBRE	FTE_FTO	MARCO INCORPORADO	MONTO EJECUTADO	SALDO	%
		MUNICIPALIDAD PROVINCIAL DE MORROPÓN - CHULUCANAS	3. RECURSOS POR OPERACIONES OFICIALES DE CREDITO	11,381,882	1,732,555	9,649,327	15.2%
		MUNICIPALIDAD PROVINCIAL DE PAITA	3. RECURSOS POR OPERACIONES OFICIALES DE CREDITO	2,607,809	2,404,211	203,598	92.2%
		MUNICIPALIDAD PROVINCIAL DE SULLANA	3. RECURSOS POR OPERACIONES OFICIALES DE CREDITO	5,741,792	185,640	5,556,152	3.2%
GOBIERNOS LOCALES DE TUMBES		MUNICIPALIDAD DISTRITAL DE CORRALES	3. RECURSOS POR OPERACIONES OFICIALES DE CREDITO	188,680	-	188,680	0.0%
		MUNICIPALIDAD DISTRITAL DE PAPAYAL	3. RECURSOS POR OPERACIONES OFICIALES DE CREDITO	2,154,385	-	2,154,385	0.0%
		MUNICIPALIDAD DISTRITAL DE SAN JUAN DE LA VIRGEN	3. RECURSOS POR OPERACIONES OFICIALES DE CREDITO	1,460,430	308,487	1,151,943	21.1%
		MUNICIPALIDAD PROVINCIAL DE ZARUMILLA	3. RECURSOS POR OPERACIONES OFICIALES DE CREDITO	890,400	-	890,400	0.0%
MINISTERIO DE AGRICULTURA Y RIEGO		PROGRAMA SUBSECTORIAL DE IRRIGACION - PSI	3. RECURSOS POR OPERACIONES OFICIALES DE CREDITO	16,698,725	12,718,678	3,980,047	76.2%
MINISTERIO DE EDUCACIÓN		M.E.-PROGRAMA NACIONAL DE INFRAESTRUCTURA EDUCATIVA	3. RECURSOS POR OPERACIONES OFICIALES DE CREDITO	187,510,832	6,537,857	180,972,975	3.5%
MINISTERIO DE SALUD		PROGRAMA NACIONAL DE INVERSIONES EN SALUD	3. RECURSOS POR OPERACIONES OFICIALES DE CREDITO	233,125,127	2,347,438	230,777,689	1.0%
		ADMINISTRACION CENTRAL - MINSA	3. RECURSOS POR OPERACIONES OFICIALES DE CREDITO	2,772,976	-	2,772,976	0.0%
MINISTERIO DE TRANSPORTES Y COMUNICACIONES		MTC- PRO VIAS NACIONAL	3. RECURSOS POR OPERACIONES OFICIALES DE CREDITO	208,131,679	99,450,249	108,681,430	47.8%
		MTC- PROVIAS DESCENTRALIZADO	3. RECURSOS POR OPERACIONES OFICIALES DE CREDITO	92,530,872	47,773,437	44,757,435	51.6%
MINISTERIO DE VIVIENDA, CONSTRUCCIÓN Y SANEAMIENTO		PROGRAMA NACIONAL DE SANEAMIENTO URBANO	3. RECURSOS POR OPERACIONES OFICIALES DE CREDITO	21,610,912	2,207,280	19,403,632	10.2%
REGION LIMA METROPOLITANA		MUNICIPALIDAD METROPOLITANA DE LIMA	3. RECURSOS POR OPERACIONES OFICIALES DE CREDITO	25,738,634	-	25,738,634	0.0%
RECURSOS ORDINARIOS				11,330,470	23,856,261	7,496,209	76.1%
ARCC - PRESIDENCIA DEL CONSEJO DE MINISTROS		AUTORIDAD PARA LA RECONSTRUCCION CON CAMBIOS - RCC	1. RECURSOS ORDINARIOS	31,390,470	23,894,261	7,496,209	76.1%
RECURSOS EXTRAORDINARIOS				2,273,779	2,273,779	-	100.0%
GOBIERNOS LOCALES DE AYACUCHO		MUNICIPALIDAD DISTRITAL DE HUALLA	3. RECURSOS POR OPERACIONES OFICIALES DE CREDITO	2,273,779	2,273,779	-	100.0%
RECURSOS 2019 - AYACUCHO				14,100	14,100	-	100.0%
GOBIERNOS LOCALES DE PIURA		MUNICIPALIDAD DISTRITAL DE BELLAVISTA	3. RECURSOS POR OPERACIONES OFICIALES DE CREDITO	14,100	14,100	-	100.0%
RECURSOS 2019 - PIURA				263,916	263,764	152	99.9%
GOBIERNOS LOCALES DE CAJAMARCA		MUNICIPALIDAD DISTRITAL DE LLAPA	3. RECURSOS POR OPERACIONES OFICIALES DE CREDITO	263,916	263,764	152	99.9%
RECURSOS 2019 - CAJAMARCA				486,857	486,857	-	100.0%
GOBIERNOS LOCALES DE CAJAMARCA		MUNICIPALIDAD DISTRITAL DE SAN ANDRES DE CUTERVO	3. RECURSOS POR OPERACIONES OFICIALES DE CREDITO	486,857	486,857	-	100.0%
RECURSOS 2019 - MOQUEGUA				711,486	530,561	180,925	74.6%
GOBIERNOS LOCALES DE LA LIBERTAD		MUNICIPALIDAD DISTRITAL DE SANTIAGO DE CHALLAS	3. RECURSOS POR OPERACIONES OFICIALES DE CREDITO	711,486	530,561	180,925	74.6%
RECURSOS 2019 - TUMBES				471,518	470,363	1,155	99.8%
GOBIERNOS LOCALES DE LAMBAYEQUE		MUNICIPALIDAD DISTRITAL DE OYOTUN	3. RECURSOS POR OPERACIONES OFICIALES DE CREDITO	471,518	470,363	1,155	99.8%
RECURSOS 2019 - TUMBES				325,429	325,429	-	100.0%
GOBIERNOS LOCALES DE LAMBAYEQUE		MUNICIPALIDAD DISTRITAL DE OYOTUN	3. RECURSOS POR OPERACIONES OFICIALES DE CREDITO	325,429	325,429	-	100.0%
RECURSOS 2019 - MOQUEGUA				295,012	294,720	292	99.9%



NORMATIVA	PLIEGO_NOMBRE	SEC_EJEC_NOMBRE	FTE_FTO	MARCO INCORPORADO	MONTO EJECUTADO	SALDO	%
	GOBIERNOS LOCALES DE PIURA	MUNICIPALIDAD DISTRITAL DE SALITRAL	3. RECURSOS POR OPERACIONES OFICIALES DE CREDITO	1,195,367	1,195,051	316	100.0%
	GOBIERNOS LOCALES DE PIURA	MUNICIPALIDAD DISTRITAL DE JULI	3. RECURSOS POR OPERACIONES OFICIALES DE CREDITO	1,891,986	620,000	1,271,986	32.8%
	GOBIERNOS LOCALES DE AYACUCHO	MUNICIPALIDAD DISTRITAL DE PACAPAUZA	3. RECURSOS POR OPERACIONES OFICIALES DE CREDITO	330,927	327,232	3,695	98.9%
	GOBIERNOS LOCALES DE LA LIBERTAD	MUNICIPALIDAD DISTRITAL DE CACHICADAN	3. RECURSOS POR OPERACIONES OFICIALES DE CREDITO	1,245,779	1,245,778	1	100.0%
	GOBIERNOS LOCALES DE PIURA	MUNICIPALIDAD DISTRITAL DE LA MATANZA	3. RECURSOS POR OPERACIONES OFICIALES DE CREDITO	211,881	157,831	54,050	74.5%
	GOBIERNOS LOCALES DE PIURA	MUNICIPALIDAD DISTRITAL DE SONDOR	3. RECURSOS POR OPERACIONES OFICIALES DE CREDITO	308,794	308,495	299	99.9%
	MINISTERIO DE DEFENSA	MARINA DE GUERRA DEL PERU	5. RECURSOS DETERMINADOS	272,968	272,847	121	100.0%
	GOBIERNOS LOCALES DE LA LIBERTAD	MUNICIPALIDAD DISTRITAL DE CACHICADAN	3. RECURSOS POR OPERACIONES OFICIALES DE CREDITO	3,540,210	2,061,945	1,478,265	58.2%
	GOBIERNOS LOCALES DE ICA	MUNICIPALIDAD DISTRITAL DE OCUCAJE	3. RECURSOS POR OPERACIONES OFICIALES DE CREDITO	5,211,334	5,211,333	1	100.0%
	GOBIERNOS LOCALES DE PIURA	MUNICIPALIDAD PROVINCIAL DE PIURA	3. RECURSOS POR OPERACIONES OFICIALES DE CREDITO	269,978	-	269,978	0.0%
	GOBIERNOS LOCALES DE LA LIBERTAD	MUNICIPALIDAD PROVINCIAL DE JULCAN	3. RECURSOS POR OPERACIONES OFICIALES DE CREDITO	1,879,401	1,879,400	1	100.0%
	GOBIERNOS LOCALES DE ICA	MUNICIPALIDAD DISTRITAL DE YAUCA DEL ROSARIO	3. RECURSOS POR OPERACIONES OFICIALES DE CREDITO	666,294	666,294	0	100.0%
	GOBIERNOS LOCALES DE HUANCAVELICA	MUNICIPALIDAD PROVINCIAL DE ACOBAMBA	3. RECURSOS POR OPERACIONES OFICIALES DE CREDITO	915,329	915,106	223	100.0%
	GOBIERNOS LOCALES DE PIURA	MUNICIPALIDAD DISTRITAL DE SAN JUAN DE BIGOTE	5. RECURSOS DETERMINADOS	512,217	460,555	51,662	89.9%
	GOBIERNOS LOCALES DE AYACUCHO	MUNICIPALIDAD DISTRITAL DE CABANA	3. RECURSOS POR OPERACIONES OFICIALES DE CREDITO	615,805	409,718	206,087	66.5%
	GOBIERNOS LOCALES DE LAMBAYEQUE	MUNICIPALIDAD DISTRITAL DE LAGUNAS	3. RECURSOS POR OPERACIONES OFICIALES DE CREDITO	1,133,319	1,133,318	1	100.0%
	GOBIERNOS LOCALES DE PIURA	MUNICIPALIDAD DISTRITAL DE SANTO DOMINGO	3. RECURSOS POR OPERACIONES OFICIALES DE CREDITO	1,161,750	1,049,989	111,761	90.4%
	GOBIERNOS LOCALES DE LIMA	MUNICIPALIDAD DISTRITAL DE SANTA EULALIA	3. RECURSOS POR OPERACIONES OFICIALES DE CREDITO	204,183	191,638	12,545	93.9%
	GOBIERNOS LOCALES DE LA LIBERTAD	MUNICIPALIDAD DISTRITAL DE PACANGA	3. RECURSOS POR OPERACIONES OFICIALES DE CREDITO	2,631,102	2,575,485	55,617	97.9%
	GOBIERNOS LOCALES DE PIURA	MUNICIPALIDAD DISTRITAL DE LA ARENA	3. RECURSOS POR OPERACIONES OFICIALES DE CREDITO	1,515,440	1,515,440	0	100.0%



NORMATIVA	PLIEGO_NOMBRE	SEC_EJEC_NOMBRE	FTE_FTO	MARCO INCORPORADO	MONTO EJECUTADO	SALDO	
	GOBIERNOS LOCALES DE LA LIBERTAD	MUNICIPALIDAD DISTRITAL DE SARIN	3. RECURSOS POR OPERACIONES OFICIALES DE CREDITO	1,395,816	1,107,923	287,893	79.4%
	GOBIERNOS LOCALES DE ANCASH	MUNICIPALIDAD DISTRITAL DE PIRA	3. RECURSOS POR OPERACIONES OFICIALES DE CREDITO	120,302	83,727	36,575	69.6%
	GOBIERNOS LOCALES DE LA LIBERTAD	MUNICIPALIDAD DISTRITAL DE SARIN	3. RECURSOS POR OPERACIONES OFICIALES DE CREDITO	210,000	-	210,000	0.0%
	GOBIERNOS LOCALES DE HUANCAMELICA	MUNICIPALIDAD DISTRITAL DE CONGALLA	3. RECURSOS POR OPERACIONES OFICIALES DE CREDITO	239,264	239,263	1	100.0%
	GOBIERNOS LOCALES DE ANCASH	MUNICIPALIDAD PROVINCIAL DE RECUAY	3. RECURSOS POR OPERACIONES OFICIALES DE CREDITO	28,466	23,909	4,557	84.0%
	GOBIERNOS LOCALES DE LA LIBERTAD	MUNICIPALIDAD DISTRITAL DE MARMOT	3. RECURSOS POR OPERACIONES OFICIALES DE CREDITO	252,918	252,917	1	100.0%
	GOBIERNOS LOCALES DE PIURA	MUNICIPALIDAD DISTRITAL DE IGNACIO ESCUDERO	3. RECURSOS POR OPERACIONES OFICIALES DE CREDITO	1,573,026	1,573,025	1	100.0%
	GOBIERNOS LOCALES DE CAJAMARCA	MUNICIPALIDAD PROVINCIAL DE CUTERVO	3. RECURSOS POR OPERACIONES OFICIALES DE CREDITO	1,161,247	1,161,246	1	100.0%
	GOBIERNOS LOCALES DE PIURA	MUNICIPALIDAD DISTRITAL DE EL CARMEN DE LA FRONTERA	3. RECURSOS POR OPERACIONES OFICIALES DE CREDITO	1,247,933	1,237,059	10,774	99.1%
	GOBIERNOS LOCALES DE LAMBAYEQUE	MUNICIPALIDAD DISTRITAL DE MONSEFU	3. RECURSOS POR OPERACIONES OFICIALES DE CREDITO	334,347	334,347	-	100.0%
	GOBIERNOS LOCALES DE LA LIBERTAD	MUNICIPALIDAD DISTRITAL DE CURGOS	3. RECURSOS POR OPERACIONES OFICIALES DE CREDITO	997,790	503,356	494,434	50.4%
	GOBIERNOS LOCALES DE PIURA	MUNICIPALIDAD DISTRITAL DE HUARMACA	3. RECURSOS POR OPERACIONES OFICIALES DE CREDITO	7,779,075	383,236	7,395,839	4.9%
	GOBIERNOS LOCALES DE CAJAMARCA	MUNICIPALIDAD PROVINCIAL DE SAN MARCOS - PEDRO GALVEZ	5. RECURSOS DETERMINADOS	342,680	342,680	-	100.0%
	GOBIERNOS LOCALES DE ICA	MUNICIPALIDAD DISTRITAL DE TINGUIÑA	3. RECURSOS POR OPERACIONES OFICIALES DE CREDITO	305,630	276,338	29,292	90.4%
	GOBIERNOS LOCALES DE LA LIBERTAD	MUNICIPALIDAD PROVINCIAL DE TRUJILLO	5. RECURSOS DETERMINADOS	703,302	57,202	646,100	8.1%
	GOBIERNOS LOCALES DE PIURA	MUNICIPALIDAD PROVINCIAL DE PAITA	3. RECURSOS POR OPERACIONES OFICIALES DE CREDITO	1,500,000	1,463,004	36,996	97.5%
	GOBIERNOS LOCALES DE ANCASH	MUNICIPALIDAD PROVINCIAL DE HUARMEY	3. RECURSOS POR OPERACIONES OFICIALES DE CREDITO	529,657	266,582	263,075	50.3%
	GOBIERNOS LOCALES DE LA LIBERTAD	MUNICIPALIDAD DISTRITAL DE BULDIBUYO	5. RECURSOS DETERMINADOS	741,814	727,532	14,282	98.1%
	MUNICIPALIDAD METROPOLITANA DE LIMA	REGION LIMA METROPOLITANA	5. RECURSOS DETERMINADOS	3,601,797	3,541,818	59,979	98.3%
	GOBIERNOS LOCALES DE LA LIBERTAD	MUNICIPALIDAD DISTRITAL DE VICTOR LARCO HERRERA	3. RECURSOS POR OPERACIONES OFICIALES DE CREDITO	50,632	-	50,632	0.0%
				253,443	129,954	123,489	43.5%



NORMATIVA	PLIEGO_NOMBRE	SEC_EJEC_NOMBRE	FTE_FTO	MARCO INCORPORADO	MONTO EJECUTADO	SALDO	%
	GOBIERNOS LOCALES DE LA LIBERTAD	MUNICIPALIDAD DISTRITAL DE EL PORVENIR	5. RECURSOS DETERMINADOS	253,443	123,954	129,489	48.9%
	MUNICIPALIDAD METROPOLITANA DE LIMA	REGION LIMA METROPOLITANA	5. RECURSOS DETERMINADOS	5,041	-	5,041	0.0%
	GOBIERNOS LOCALES DE LIMA	MUNICIPALIDAD DISTRITAL DE MALA	3. RECURSOS POR OPERACIONES OFICIALES DE CREDITO	907,295	844,794	62,501	93.1%
	GOBIERNOS LOCALES DE PIURA	MUNICIPALIDAD PROVINCIAL DE PIURA	3. RECURSOS POR OPERACIONES OFICIALES DE CREDITO	29,553	29,552	1	100.0%
	GOBIERNOS LOCALES DE ANCASH	MUNICIPALIDAD DISTRITAL DE YUNGAY	3. RECURSOS POR OPERACIONES OFICIALES DE CREDITO	93,824	92,037	1,787	98.1%
	CONTRALORIA GENERAL	CONTRALORIA GENERAL	5. RECURSOS DETERMINADOS	28,631,524	10,339,765	18,291,759	36.1%
	GOBIERNO REGIONAL DEL DEPARTAMENTO DE LAMBAYEQUE	REGION LAMBAYEQUE-AGRICULTURA	5. RECURSOS DETERMINADOS	2,593,981	2,553,184	40,797	98.4%
	(en blanco)	REGION HUANUCO-SALUD	5. RECURSOS DETERMINADOS	313,955	-	313,955	0.0%
	GOBIERNO REGIONAL DEL DEPARTAMENTO DE PIURA	REGION PIURA - PROYECTO ESP. CHIRA PIURA	3. RECURSOS POR OPERACIONES OFICIALES DE CREDITO	1,135,321	-	1,135,321	0.0%
		REGION PIURA-GERENCIA SUBREG.MORROPON HUANCABAMBA	3. RECURSOS POR OPERACIONES OFICIALES DE CREDITO	31,491	22,600	8,891	71.8%
		REGION PIURA-SEDE CENTRAL	3. RECURSOS POR OPERACIONES OFICIALES DE CREDITO	121,065,753	59,403,301	61,662,452	49.1%
	MINISTERIO DE AGRICULTURA Y RIEGO	MINISTERIO DE AGRICULTURA- ADMINISTRACION CENTRAL	5. RECURSOS DETERMINADOS	398,840	355,739	43,101	89.2%
	MINISTERIO DE VIVIENDA, CONSTRUCCION Y SANEAMIENTO	PROGRAMA NACIONAL DE SANEAMIENTO URBANO	5. RECURSOS DETERMINADOS	20,042,094	12,224,252	7,817,842	61.0%
	MINISTERIO DE VIVIENDA, CONSTRUCCION Y SANEAMIENTO	PROGRAMA NACIONAL DE SANEAMIENTO URBANO	3. RECURSOS POR OPERACIONES OFICIALES DE CREDITO	112,991	-	112,991	0.0%
	GOBIERNOS LOCALES DE PIURA	MUNICIPALIDAD PROVINCIAL DE AYABACA	1. RECURSOS ORDINARIOS	16,359,354	-	16,359,354	0.0%
		MUNICIPALIDAD DISTRITAL DE LA UNION	1. RECURSOS ORDINARIOS	277,852	-	277,852	0.0%
	MINISTERIO DE AGRICULTURA Y RIEGO	MINISTERIO DE AGRICULTURA- ADMINISTRACION CENTRAL	1. RECURSOS ORDINARIOS	481,441	-	481,441	0.0%
	GOBIERNOS LOCALES DE ANCASH	MUNICIPALIDAD DISTRITAL DE LUCMA	3. RECURSOS POR OPERACIONES OFICIALES DE CREDITO	608,777	-	608,777	0.0%
		MUNICIPALIDAD DISTRITAL DE HUANCHAY	3. RECURSOS POR OPERACIONES OFICIALES DE CREDITO	3,446,509	-	3,446,509	0.0%
	GOBIERNOS LOCALES DE AREQUIPA	MUNICIPALIDAD DISTRITAL DE CHARCANA	3. RECURSOS POR OPERACIONES OFICIALES DE CREDITO	1,306,047	-	1,306,047	0.0%
	GOBIERNOS LOCALES DE LA LIBERTAD	MUNICIPALIDAD DISTRITAL DE SALPO	3. RECURSOS POR OPERACIONES OFICIALES DE CREDITO	389,995	-	389,995	0.0%
		MUNICIPALIDAD DISTRITAL DE SAN JOSE	3. RECURSOS POR OPERACIONES OFICIALES DE CREDITO	965,989	-	965,989	0.0%
	GOBIERNOS LOCALES DE LIMA	MUNICIPALIDAD DISTRITAL DE SANTA CRUZ DE FLORES	3. RECURSOS POR OPERACIONES OFICIALES DE CREDITO	173,863	-	173,863	0.0%
	GOBIERNOS LOCALES DE PIURA	MUNICIPALIDAD DISTRITAL DE QUERECOTILLO	3. RECURSOS POR OPERACIONES OFICIALES DE CREDITO	1,501,595	-	1,501,595	0.0%



000000

NORMATIVA	PLIEGO_NOMBRE	SEC_EJEC_NOMBRE	FTE_FTO	MARCO INCORPORADO	MONTO EJECUTADO	SALDO	%
		MUNICIPALIDAD DISTRITAL DE SAN ANTONIO DE ANTAPARCO	1. RECURSOS ORDINARIOS	145,249	-	145,249	0.0%
		MUNICIPALIDAD DISTRITAL DE ANDAYMARCA	1. RECURSOS ORDINARIOS	314,869	-	314,869	0.0%
GOBIERNOS LOCALES DE ICA		MUNICIPALIDAD DISTRITAL DE HUMAY	1. RECURSOS ORDINARIOS	54,542	-	54,542	0.0%
GOBIERNOS LOCALES DE LA LIBERTAD		MUNICIPALIDAD DISTRITAL DE CURGOS	1. RECURSOS ORDINARIOS	60,615	-	60,615	0.0%
		MUNICIPALIDAD DISTRITAL DE LAREDO	1. RECURSOS ORDINARIOS	392,545	-	392,545	0.0%
		MUNICIPALIDAD DISTRITAL DE SAN JOSE	1. RECURSOS ORDINARIOS	997,954	-	997,954	0.0%
		MUNICIPALIDAD DISTRITAL DE SANTA CRUZ DE CHUCA	1. RECURSOS ORDINARIOS	307,700	-	307,700	0.0%
		MUNICIPALIDAD PROVINCIAL DE VIRU	1. RECURSOS ORDINARIOS	301,673	-	301,673	0.0%
		MUNICIPALIDAD DISTRITAL DE PAJAN	1. RECURSOS ORDINARIOS	957,099	-	957,099	0.0%
		MUNICIPALIDAD DISTRITAL DE SARTIMBAMBA	1. RECURSOS ORDINARIOS	767,488	-	767,488	0.0%
		MUNICIPALIDAD DISTRITAL DE SITABAMBA	1. RECURSOS ORDINARIOS	1,369,157	-	1,369,157	0.0%
		MUNICIPALIDAD DISTRITAL DE CHAO	1. RECURSOS ORDINARIOS	589,043	-	589,043	0.0%
GOBIERNOS LOCALES DE LAMBAYEQUE		MUNICIPALIDAD DISTRITAL DE CHONGQYAPE	1. RECURSOS ORDINARIOS	1,791,286	-	1,791,286	0.0%
GOBIERNOS LOCALES DE LIMA		MUNICIPALIDAD DISTRITAL DE COCHAS	1. RECURSOS ORDINARIOS	394,194	-	394,194	0.0%
		MUNICIPALIDAD DISTRITAL DE SUPE	1. RECURSOS ORDINARIOS	1,401,486	-	1,401,486	0.0%
		MUNICIPALIDAD DISTRITAL DE PAÇARAOS	1. RECURSOS ORDINARIOS	343,753	-	343,753	0.0%
		MUNICIPALIDAD DISTRITAL DE ANTIOQUIA	1. RECURSOS ORDINARIOS	104,309	-	104,309	0.0%
		MUNICIPALIDAD DISTRITAL DE SUMBILCA	1. RECURSOS ORDINARIOS	686,156	-	686,156	0.0%
		MUNICIPALIDAD DISTRITAL DE HUANGASCAR	1. RECURSOS ORDINARIOS	219,662	-	219,662	0.0%
GOBIERNOS LOCALES DE PIURA		MUNICIPALIDAD DISTRITAL DE CANCHAQUE	1. RECURSOS ORDINARIOS	736,984	-	736,984	0.0%
		MUNICIPALIDAD DISTRITAL DE CASTILLA	1. RECURSOS ORDINARIOS	7,511,804	-	7,511,804	0.0%
		MUNICIPALIDAD DISTRITAL DE EL TALLAN	1. RECURSOS ORDINARIOS	1,268,279	-	1,268,279	0.0%
		MUNICIPALIDAD DISTRITAL DE HUARMACA	1. RECURSOS ORDINARIOS	2,471,802	-	2,471,802	0.0%
		MUNICIPALIDAD DISTRITAL DE LA MATANZA	1. RECURSOS ORDINARIOS	852,414	-	852,414	0.0%
		MUNICIPALIDAD DISTRITAL DE QUERECOTILLO	1. RECURSOS ORDINARIOS	1,826,693	-	1,826,693	0.0%
		MUNICIPALIDAD PROVINCIAL DE AYABACA	1. RECURSOS ORDINARIOS	909,543	-	909,543	0.0%
		MUNICIPALIDAD PROVINCIAL DE PIURA	1. RECURSOS ORDINARIOS	4,023,626	-	4,023,626	0.0%
		MUNICIPALIDAD PROVINCIAL DE SULLANA	1. RECURSOS ORDINARIOS	4,575,203	-	4,575,203	0.0%
		MUNICIPALIDAD DISTRITAL DE EL ALTO	1. RECURSOS ORDINARIOS	2,703,723	-	2,703,723	0.0%
				463,722	-	463,722	0.0%
GOBIERNOS LOCALES DE ANCASH		MUNICIPALIDAD DISTRITAL DE MORO	3. RECURSOS POR OPERACIONES OFICIALES DE CREDITO	463,722	-	463,722	0.0%
				1,976,672	-	1,976,672	0.0%
GOBIERNOS LOCALES DE ANCASH		MUNICIPALIDAD DISTRITAL DE MORO	3. RECURSOS POR OPERACIONES OFICIALES DE CREDITO	1,976,672	-	1,976,672	0.0%
				51,248	-	51,248	0.0%
GOBIERNOS LOCALES DE ANCASH		MUNICIPALIDAD DISTRITAL DE MORO	3. RECURSOS POR OPERACIONES OFICIALES DE CREDITO	51,248	-	51,248	0.0%
				2,167,764	-	2,167,764	0.0%
GOBIERNOS LOCALES DE CAJAMARCA		MUNICIPALIDAD DISTRITAL DE HUARANGO	1. RECURSOS ORDINARIOS	2,167,764	-	2,167,764	0.0%
				1,743,714	-	1,743,714	0.0%
GOBIERNOS LOCALES DE AYACUCHO		MUNICIPALIDAD DISTRITAL DE CARAPO	1. RECURSOS ORDINARIOS	1,743,714	-	1,743,714	0.0%
Total general				7,793,443,130	2,867,342,639	4,926,100,491	36.8%

