



“DECENIO DE LA IGUALDAD DE OPORTUNIDADES PARA MUJERES Y HOMBRES”
 “Año de la Lucha Contra la Corrupción y la Impunidad”

Lima, 18 NOV 2019

OFICIO N° 446 -2019-RCC/DEA



Señor:
JORGE LUIS CHÁVEZ CRESTA
 Secretario Técnico
 Comisión Multisectorial del FONDES
 Calle Ricardo Angulo Ramírez N° 694 Urb. Corpac, San Isidro
 Presente. -

Asunto : Remisión de reporte mensual de ejecución financiera de los recursos asignados con cargo a los recursos de FONDES por Unidad Ejecutora, al 31 de octubre de 2019.

Referencia : Segunda Disposición Complementaria Final de Decreto Supremo N° 132-2017-EF

De mi mayor consideración:

Es grato dirigirme a usted para hacerle llegar mi cordial saludo y al mismo tiempo manifestarle que, el tercer numeral de la Segunda Disposición Complementaria Final Decreto Supremo N° 132-2017-EF, establece que, la Autoridad para la Reconstrucción con Cambios es la responsable de remitir reportes mensuales a la Secretaria Técnica de la Comisión Multisectorial sobre la ejecución financiera de los recursos asignados a cada Pliego con cargo al FONDES.

Al respecto, la Gerencia de Seguimiento y Análisis, mediante el Informe N° 214-2019-RCC/GSA, eleva el reporte de avance en la ejecución al 31 de octubre de 2019, de las intervenciones o proyectos financiados, tomando en consideración los devengados respecto al marco presupuestal, el mismo que se hace llegar a su despacho para los fines que correspondan.

Es propicia la ocasión para expresarle los sentimientos de mi más alta consideración y estima personal.

Atentamente,

[Handwritten Signature]
José Luis Vela Guerra
 Director Ejecutivo Adjunto
 Autoridad para la Reconstrucción con Cambios
 Presidencia del Consejo de Ministros

JFPP/osr
 c/c Archivo



10

11
12
13
14
15
16
17
18
19
20
21
22
23
24
25
26
27
28
29
30
31
32
33
34
35
36
37
38
39
40
41
42
43
44
45
46
47
48
49
50
51
52
53
54
55
56
57
58
59
60
61
62
63
64
65
66
67
68
69
70
71
72
73
74
75
76
77
78
79
80
81
82
83
84
85
86
87
88
89
90
91
92
93
94
95
96
97
98
99
100



PERU

Presidencia del Consejo de Ministros

Autoridad para la Reconstrucción con Cambios

SECRETARÍA TÉCNICA



"DECENIO DE LA IGUALDAD DE OPORTUNIDADES PARA MUJERES Y HOMBRES"
"Año de la lucha contra la corrupción e impunidad"

INFORME N° 239 - 2019-RCC/GSA

URGENTE

A : JOSÉ LUIS VELA GUERRA
Director Ejecutivo Adjunto de RCC

De : JOHNNY F. PÉREZ PACHECO
Gerente de Seguimiento y Análisis (e)

Asunto : Remisión de reporte mensual de ejecución financiera de los recursos asignados con cargo al FONDES por Unidad Ejecutora, al 31 de octubre de 2019

Referencia : Segunda Disposición Complementaria Final del Decreto Supremo N° 132-2017-EF

Fecha : Lima, 18 NOV. 2019


Tengo el agrado de dirigirme a usted, en atención al documento de la referencia, en cuya Disposición Específica iii), de la Segunda Disposición Complementaria Final, se establece que, la Autoridad para la Reconstrucción con Cambios es la responsable de remitir reportes mensuales a la Secretaría Técnica de la Comisión Multisectorial de la ejecución financiera de los recursos asignados a cada Pliego con cargo a los recursos del FONDES.

Al respecto, se procede a remitir el reporte que se adjunta como Anexo N° 01, correspondiente al avance de la ejecución financiera al 31 de octubre de 2019, de las intervenciones o proyectos financiados con cargo a los recursos del FONDES, tomando en consideración los devengados respecto al marco presupuestario, por las Unidades Ejecutoras.

En tal sentido, remito a su despacho el presente informe y el proyecto de Oficio, a fin de elevar a la Secretaría Técnica de la Comisión Multisectorial del FONDES, en cumplimiento con lo establecido en el Decreto Supremo N° 132-2017-EF.

Atentamente,




 JOHNNY F. PÉREZ PACHECO
 Gerente de Seguimiento y Análisis (e)
 Autoridad para la Reconstrucción con Cambios
 Presidencia del Consejo de Ministros

JPPP 001



PERÚ


Presidencia
del Consejo de MinistrosAutoridad para la
Reconstrucción con CambiosGerencia de Seguimiento
y Análisis

"DECENIO DE LA IGUALDAD DE OPORTUNIDADES PARA MUJERES Y HOMBRES"
"Año de la lucha contra la corrupción e impunidad"


ANEXO N° 01

**EJECUCIÓN FINANCIERA POR ENTIDAD EJECUTORA
(Al 31/10/2019)**


NORMATIVO PLIEGO NOMBRE	SEC. EJEC. NOMBRE	FTE. ITO	MARCO INCORPORADO		MONTO EJECUTADO		%
			749,775,824	324,060,044	425,715,780	43.2%	
D.S. Nº 016-2019-EF (RO)							
GOBIERNO REGIONAL DEL DEPARTAMENTO DE LA LIBERTAD	REGION LA LIBERTAD-SEDE CENTRAL	1. RECURSOS ORDINARIOS	3,004,835	723,453	2,281,372	24.1%	
GOBIERNO REGIONAL DEL DEPARTAMENTO DE LAMBAYEQUE	REGION LAMBAYEQUE - PROY. ESP. CLIMOS TINAJONES	1. RECURSOS ORDINARIOS	10,941,000	1,212,888	9,728,162	11.1%	
GOBIERNO REGIONAL DEL DEPARTAMENTO DE PIURA	REG. PIURA- PROY. ESP. DE IRRIGACION E HIDROENERGETICO DEL ALTO PIURA	1. RECURSOS ORDINARIOS	12,887,734	251,618	12,636,175	2.0%	
GOBIERNOS LOCALES DE PIURA	REGION PIURA-SEDE CENTRAL	1. RECURSOS ORDINARIOS	1,409,455	-	1,409,455	0.0%	
	MUNICIPALIDAD PROVINCIAL DE SULLAMA	1. RECURSOS ORDINARIOS	383,050	138,072	244,978	35.0%	
MINISTERIO DE AGRICULTURA Y RIEGO	MINAG - BINACIONAL PUYANGO-TUMBES	1. RECURSOS ORDINARIOS	11,218,139	4,360,857	7,057,282	37.1%	
	MINAG - JEQUETEPEQUE- ZAÑA	1. RECURSOS ORDINARIOS	28,832,752	10,072,056	18,760,696	34.9%	
	PROGRAMA SUBSECTORIAL DE IRRIGACION - PSI	1. RECURSOS ORDINARIOS	119,483,460	49,492,715	61,990,745	43.9%	
MINISTERIO DE TRANSPORTES Y COMUNICACIONES	MINISTERIO DE TRANSPORTES Y COMUNICACIONES-ADMINISTRACION GENERAL	1. RECURSOS ORDINARIOS	570,615,339	259,008,425	311,606,914	45.4%	
G.S. Nº 016-2019-EF (ROCC)			633,392,413	66,543,391	566,849,022	10.5%	
GOBIERNO REGIONAL DEL DEPARTAMENTO DE TUMBES	REGION TUMBES-SEDE CENTRAL	3. RECURSOS POR OPERACIONES OFICIALES DE CREDITO	10,371,380	9,167,765	1,203,615	88.4%	
GOBIERNOS LOCALES DE AYACUCHO	MUNICIPALIDAD DISTRITAL DE COLCA	3. RECURSOS POR OPERACIONES OFICIALES DE CREDITO	2,116,683	529,171	1,587,512	25.0%	
GOBIERNOS LOCALES DE CAJAMARCA	MUNICIPALIDAD DISTRITAL DE CHIMBAN	3. RECURSOS POR OPERACIONES OFICIALES DE CREDITO	470,691	-	470,691	0.0%	
	MUNICIPALIDAD DISTRITAL DE COCHABAMBA	3. RECURSOS POR OPERACIONES OFICIALES DE CREDITO	5,469,734	4,813,427	656,307	88.0%	
	MUNICIPALIDAD DISTRITAL DE CONCHAN	3. RECURSOS POR OPERACIONES OFICIALES DE CREDITO	310,820	310,820	-	100.0%	
	MUNICIPALIDAD DISTRITAL DE GUZMANGO	3. RECURSOS POR OPERACIONES OFICIALES DE CREDITO	399,756	399,143	613	99.8%	
	MUNICIPALIDAD DISTRITAL DE HUARANGO	3. RECURSOS POR OPERACIONES OFICIALES DE CREDITO	1,023,285	377,404	645,881	36.9%	
	MUNICIPALIDAD DISTRITAL DE ICHOCAN	3. RECURSOS POR OPERACIONES OFICIALES DE CREDITO	4,749,886	3,464,477	1,285,419	72.9%	
	MUNICIPALIDAD DISTRITAL DE SALLIQUE	3. RECURSOS POR OPERACIONES OFICIALES DE CREDITO	244,705	229,117	15,588	93.6%	
	MUNICIPALIDAD PROVINCIAL DE JAEN	3. RECURSOS POR OPERACIONES OFICIALES DE CREDITO	1,209,603	1,201,778	7,825	99.4%	
	GOBIERNOS LOCALES DE LA LIBERTAD	MUNICIPALIDAD DISTRITAL DE CHARAT	3. RECURSOS POR OPERACIONES OFICIALES DE CREDITO	2,133,736	-	2,133,736	0.0%
		MUNICIPALIDAD DISTRITAL DE CHICAMA	3. RECURSOS POR OPERACIONES OFICIALES DE CREDITO	1,270,083	705,415	564,668	55.5%
GOBIERNOS LOCALES DE PATATE	MUNICIPALIDAD DISTRITAL DE PIAS	3. RECURSOS POR OPERACIONES OFICIALES DE CREDITO	1,433,374	-	1,433,374	0.0%	
	MUNICIPALIDAD PROVINCIAL DE PATATE	3. RECURSOS POR OPERACIONES OFICIALES DE CREDITO	14,439,312	1,936,332	12,502,980	13.4%	
	MUNICIPALIDAD PROVINCIAL DE TAYABAMBA	3. RECURSOS POR OPERACIONES OFICIALES DE CREDITO	29,983,444	27,390,565	2,592,879	91.4%	
	MUNICIPALIDAD PROVINCIAL DE SANCHEZ CARRION -HUAMACHUCO	3. RECURSOS POR OPERACIONES OFICIALES DE CREDITO	5,314,151	4,102,889	1,211,262	77.2%	
	MUNICIPALIDAD PROVINCIAL DE SANTIAGO DE CHUCO	3. RECURSOS POR OPERACIONES OFICIALES DE CREDITO	463,309	-	463,309	0.0%	
	MUNICIPALIDAD PROVINCIAL DE CHIMU - CASCAS	3. RECURSOS POR OPERACIONES OFICIALES DE CREDITO	3,922,639	3,843,370	59,069	98.5%	
GOBIERNOS LOCALES DE LIMA	MUNICIPALIDAD DISTRITAL DE SANTA ROSA DE QUIVES	3. RECURSOS POR OPERACIONES OFICIALES DE CREDITO	618,759	598,805	19,954	96.8%	
GOBIERNOS LOCALES DE PIURA	MUNICIPALIDAD DISTRITAL DE EL CARMEN DE LA FRONTERA	3. RECURSOS POR OPERACIONES OFICIALES DE CREDITO	1,210	-	1,210	0.0%	
	MUNICIPALIDAD DISTRITAL DE HUARMACA	3. RECURSOS POR OPERACIONES OFICIALES DE CREDITO	5,602,169	3,951,532	1,650,637	70.5%	
GOBIERNOS LOCALES DE TUMBES	MUNICIPALIDAD DISTRITAL DE SAN JUAN DE LA VIRGEN	3. RECURSOS POR OPERACIONES OFICIALES DE CREDITO	976,249	906,482	69,767	92.9%	
MINISTERIO DE AGRICULTURA Y RIEGO	PROGRAMA SUBSECTORIAL DE IRRIGACION - PSI	3. RECURSOS POR OPERACIONES OFICIALES DE CREDITO	4,421,921	1,513,545	2,908,376	34.2%	
MINISTERIO DE TRANSPORTES Y COMUNICACIONES	MINISTERIO DE TRANSPORTES Y COMUNICACIONES-ADMINISTRACION GENERAL	3. RECURSOS POR OPERACIONES OFICIALES DE CREDITO	533,940,528	804,793	533,135,735	0.2%	
MINISTERIO DE VIVIENDA, CONSTRUCCION Y SANEAMIENTO	PROGRAMA NACIONAL DE SANEAMIENTO RURAL	3. RECURSOS POR OPERACIONES OFICIALES DE CREDITO	1,249,102	-	1,249,102	0.0%	
	PROGRAMA NACIONAL DE SANEAMIENTO URBANO	3. RECURSOS POR OPERACIONES OFICIALES DE CREDITO	1,230,375	295,061	934,314	24.1%	
D.S. Nº 017-2019-EF (ANEXO 3)			788,368,247	-	788,368,247	0.0%	
GOBIERNO REGIONAL DEL DEPARTAMENTO DE AREQUIPA	REGION AREQUIPA-SEDE CENTRAL	3. RECURSOS POR OPERACIONES OFICIALES DE CREDITO	45,701,950	-	45,701,950	0.0%	
GOBIERNO REGIONAL DEL DEPARTAMENTO DE LA LIBERTAD	REGION LA LIBERTAD-SEDE CENTRAL	3. RECURSOS POR OPERACIONES OFICIALES DE CREDITO	11,723,861	-	11,723,861	0.0%	
GOBIERNO REGIONAL DEL DEPARTAMENTO DE PIURA	REGION PIURA SEDE CENTRAL	3. RECURSOS POR OPERACIONES OFICIALES DE CREDITO	71,622,706	-	71,622,706	0.0%	



NORMATIVO	PLIEGO	NOMBRE	SEC. EJEC.	NOMBRE	FTE. FTO.	MARCO INCORPOR.	MONTO EJECUTA.	SALDO	%
GOBIERNOS LOCALES DE ANCASH	MUNICIPALIDAD	DISTRITAL DE CASCA	3.	RECURSOS POR OPERACIONES OFICIALES DE CREDITO	1,903,500	1,903,500	0.0%		
	MUNICIPALIDAD	DISTRITAL DE COCHAPETI	3.	RECURSOS POR OPERACIONES OFICIALES DE CREDITO	759,979	759,979	0.0%		
	MUNICIPALIDAD	DISTRITAL DE CONISHCO	3.	RECURSOS POR OPERACIONES OFICIALES DE CREDITO	527,623	527,623	0.0%		
	MUNICIPALIDAD	DISTRITAL DE HUAYLLACAYAN	3.	RECURSOS POR OPERACIONES OFICIALES DE CREDITO	152,872	152,872	0.0%		
	MUNICIPALIDAD	DISTRITAL DE HUAYLLAN	3.	RECURSOS POR OPERACIONES OFICIALES DE CREDITO	342,590	342,590	0.0%		
	MUNICIPALIDAD	DISTRITAL DE MACATE	3.	RECURSOS POR OPERACIONES OFICIALES DE CREDITO	1,453,548	1,453,548	0.0%		
	MUNICIPALIDAD	DISTRITAL DE MALVAS	3.	RECURSOS POR OPERACIONES OFICIALES DE CREDITO	295,980	295,980	0.0%		
	MUNICIPALIDAD	DISTRITAL DE MORO	3.	RECURSOS POR OPERACIONES OFICIALES DE CREDITO	4,411,875	4,411,875	0.0%		
	MUNICIPALIDAD	DISTRITAL DE MUSGA	3.	RECURSOS POR OPERACIONES OFICIALES DE CREDITO	629,729	629,729	0.0%		
	MUNICIPALIDAD	DISTRITAL DE NEPEÑA	3.	RECURSOS POR OPERACIONES OFICIALES DE CREDITO	246,498	246,498	0.0%		
	MUNICIPALIDAD	DISTRITAL DE NUEVO CHIMBOTE	3.	RECURSOS POR OPERACIONES OFICIALES DE CREDITO	1,312,500	1,312,500	0.0%		
	MUNICIPALIDAD	DISTRITAL DE PAMPAS	3.	RECURSOS POR OPERACIONES OFICIALES DE CREDITO	2,572,050	2,572,050	0.0%		
	MUNICIPALIDAD	DISTRITAL DE QUILLO	3.	RECURSOS POR OPERACIONES OFICIALES DE CREDITO	9,749,639	9,749,639	0.0%		
	MUNICIPALIDAD	DISTRITAL DE SANTA	3.	RECURSOS POR OPERACIONES OFICIALES DE CREDITO	287,635	287,635	0.0%		
	MUNICIPALIDAD	DISTRITAL DE YANAMA	3.	RECURSOS POR OPERACIONES OFICIALES DE CREDITO	307,060	307,060	0.0%		
	MUNICIPALIDAD	DISTRITAL DE YAUTAN	3.	RECURSOS POR OPERACIONES OFICIALES DE CREDITO	3,456,754	3,456,754	0.0%		
	MUNICIPALIDAD	PROVINCIAL DE CASMA	3.	RECURSOS POR OPERACIONES OFICIALES DE CREDITO	5,046,915	5,046,915	0.0%		
	MUNICIPALIDAD	PROVINCIAL DE HUARMEY	3.	RECURSOS POR OPERACIONES OFICIALES DE CREDITO	3,246,310	3,246,310	0.0%		
	MUNICIPALIDAD	PROVINCIAL DE MARIISCAL LUZURIAGA - PICCOBAMBA	3.	RECURSOS POR OPERACIONES OFICIALES DE CREDITO	877,500	877,500	0.0%		
	MUNICIPALIDAD	PROVINCIAL DE SIHUAS	3.	RECURSOS POR OPERACIONES OFICIALES DE CREDITO	154,537	154,537	0.0%		
MUNICIPALIDAD	PROVINCIAL DE YUNGAY	3.	RECURSOS POR OPERACIONES OFICIALES DE CREDITO	3,216,030	3,216,030	0.0%			
GOBIERNOS LOCALES DE AREQUIPA	MUNICIPALIDAD	DISTRITAL DE ACHOMA	3.	RECURSOS POR OPERACIONES OFICIALES DE CREDITO	499,717	499,717	0.0%		
	MUNICIPALIDAD	PROVINCIAL DE CAYLLOMA - CHIVAY	3.	RECURSOS POR OPERACIONES OFICIALES DE CREDITO	1,292,240	1,292,240	0.0%		
GOBIERNOS LOCALES DE AYACUCHO	MUNICIPALIDAD	DISTRITAL DE ANCO	3.	RECURSOS POR OPERACIONES OFICIALES DE CREDITO	5,542,733	5,542,733	0.0%		
	MUNICIPALIDAD	DISTRITAL DE CABANA	3.	RECURSOS POR OPERACIONES OFICIALES DE CREDITO	1,510,000	1,510,000	0.0%		
	MUNICIPALIDAD	DISTRITAL DE HUACAJUAS	3.	RECURSOS POR OPERACIONES OFICIALES DE CREDITO	199,393	199,393	0.0%		
	MUNICIPALIDAD	DISTRITAL DE HUACARA	3.	RECURSOS POR OPERACIONES OFICIALES DE CREDITO	2,997,693	2,997,693	0.0%		
	MUNICIPALIDAD	DISTRITAL DE PACAPUSA	3.	RECURSOS POR OPERACIONES OFICIALES DE CREDITO	2,702,000	2,702,000	0.0%		
	MUNICIPALIDAD	DISTRITAL DE PARAS	3.	RECURSOS POR OPERACIONES OFICIALES DE CREDITO	9,621,000	9,621,000	0.0%		
	MUNICIPALIDAD	DISTRITAL DE SACSAMARCA	3.	RECURSOS POR OPERACIONES OFICIALES DE CREDITO	2,428,067	2,428,067	0.0%		
	MUNICIPALIDAD	DISTRITAL DE SAN JOSE DE TICLLAS	3.	RECURSOS POR OPERACIONES OFICIALES DE CREDITO	312,536	312,536	0.0%		
	MUNICIPALIDAD	PROVINCIAL DE CANGALLO	3.	RECURSOS POR OPERACIONES OFICIALES DE CREDITO	2,609,203	2,609,203	0.0%		
	MUNICIPALIDAD	PROVINCIAL DE HUANCA SANCOS - SANCOS	3.	RECURSOS POR OPERACIONES OFICIALES DE CREDITO	1,428,659	1,428,659	0.0%		
MUNICIPALIDAD	PROVINCIAL DE SUCRE - QUEROBAMBA	3.	RECURSOS POR OPERACIONES OFICIALES DE CREDITO	1,521,150	1,521,150	0.0%			
GOBIERNOS LOCALES DE CAJAMARCA	MUNICIPALIDAD	DISTRITAL DE ANDABAMBA	3.	RECURSOS POR OPERACIONES OFICIALES DE CREDITO	5,604	5,604	0.0%		
	MUNICIPALIDAD	DISTRITAL DE CHIGUIRIP	3.	RECURSOS POR OPERACIONES OFICIALES DE CREDITO	2,018,460	2,018,460	0.0%		
	MUNICIPALIDAD	DISTRITAL DE CHUMUCH	3.	RECURSOS POR OPERACIONES OFICIALES DE CREDITO	300,806	300,806	0.0%		
	MUNICIPALIDAD	DISTRITAL DE CONDEBAMBA	3.	RECURSOS POR OPERACIONES OFICIALES DE CREDITO	1,651,242	1,651,242	0.0%		
	MUNICIPALIDAD	DISTRITAL DE LA LIBERTAD DE PALLAN	3.	RECURSOS POR OPERACIONES OFICIALES DE CREDITO	600,000	600,000	0.0%		
	MUNICIPALIDAD	DISTRITAL DE LA RAMADA	3.	RECURSOS POR OPERACIONES OFICIALES DE CREDITO	385,340	385,340	0.0%		
	MUNICIPALIDAD	DISTRITAL DE LLAPA	3.	RECURSOS POR OPERACIONES OFICIALES DE CREDITO	217,061	217,061	0.0%		





NORMA PLIEGO_NOMBRE	SEC_EJEC_NOMBRE	FTE_FTO	MARCO INCORPC	MONTO EJECUTA	SALDO	%
MUNICIPALIDAD DISTRITAL DE MAGDALENA		3. RECURSOS POR OPERACIONES OFICIALES DE CREDITO	298,636	-	298,636	0.0%
MUNICIPALIDAD DISTRITAL DE MATARA		3. RECURSOS POR OPERACIONES OFICIALES DE CREDITO	131,321	-	131,321	0.0%
MUNICIPALIDAD DISTRITAL DE NAMBALLE		3. RECURSOS POR OPERACIONES OFICIALES DE CREDITO	458,404	-	458,404	0.0%
MUNICIPALIDAD DISTRITAL DE OXAMARCA		3. RECURSOS POR OPERACIONES OFICIALES DE CREDITO	977,589	-	977,589	0.0%
MUNICIPALIDAD DISTRITAL DE SAN JOSE DE LOURDES		3. RECURSOS POR OPERACIONES OFICIALES DE CREDITO	2,290,296	-	2,290,296	0.0%
MUNICIPALIDAD DISTRITAL DE SAN JOSE DEL ALTO		3. RECURSOS POR OPERACIONES OFICIALES DE CREDITO	1,155,056	-	1,155,056	0.0%
MUNICIPALIDAD DISTRITAL DE SAN JUAN DE CUTERVO		3. RECURSOS POR OPERACIONES OFICIALES DE CREDITO	147,416	-	147,416	0.0%
MUNICIPALIDAD DISTRITAL DE SAN LUIS DE LUCMA		3. RECURSOS POR OPERACIONES OFICIALES DE CREDITO	1,927,454	-	1,927,454	0.0%
MUNICIPALIDAD DISTRITAL DE SANTA CRUZ DE TOLEDO		3. RECURSOS POR OPERACIONES OFICIALES DE CREDITO	208,234	-	208,234	0.0%
MUNICIPALIDAD DISTRITAL DE SITACOGCHA		3. RECURSOS POR OPERACIONES OFICIALES DE CREDITO	198,952	-	198,952	0.0%
MUNICIPALIDAD DISTRITAL DE TONGOD		3. RECURSOS POR OPERACIONES OFICIALES DE CREDITO	1,520,444	-	1,520,444	0.0%
MUNICIPALIDAD DISTRITAL DE UNION AGUA BLANCA		3. RECURSOS POR OPERACIONES OFICIALES DE CREDITO	182,866	-	182,866	0.0%
MUNICIPALIDAD PROVINCIAL DE CAJABAMBA		3. RECURSOS POR OPERACIONES OFICIALES DE CREDITO	2,031,748	-	2,031,748	0.0%
MUNICIPALIDAD PROVINCIAL DE CUTERVO		3. RECURSOS POR OPERACIONES OFICIALES DE CREDITO	3,007,667	-	3,007,667	0.0%
MUNICIPALIDAD PROVINCIAL DE SAN MARCOS - PEDRO GALVEZ		3. RECURSOS POR OPERACIONES OFICIALES DE CREDITO	516,981	-	516,981	0.0%
MUNICIPALIDAD PROVINCIAL DE SANTA CRUZ		3. RECURSOS POR OPERACIONES OFICIALES DE CREDITO	3,463,206	-	3,463,206	0.0%
GOBIERNOS LOCALES DE HUANCABALLA		MUNICIPALIDAD DISTRITAL DE ARMA	319,626	-	319,626	0.0%
		MUNICIPALIDAD DISTRITAL DE CONGALLA	1,757,000	-	1,757,000	0.0%
		MUNICIPALIDAD DISTRITAL DE SAN JUAN	133,334	-	133,334	0.0%
GOBIERNOS LOCALES DE ICA		MUNICIPALIDAD DISTRITAL DE ALTO LARAN	6,064,028	-	6,064,028	0.0%
		MUNICIPALIDAD DISTRITAL DE CHANGUILLO	1,244,804	-	1,244,804	0.0%
		MUNICIPALIDAD DISTRITAL DE OCUCAYE	1,845,278	-	1,845,278	0.0%
		MUNICIPALIDAD DISTRITAL DE RIO GRANDE	1,815,294	-	1,815,294	0.0%
		MUNICIPALIDAD DISTRITAL DE SAN PEDRO DE HUACAFANA	1,253,860	-	1,253,860	0.0%
		MUNICIPALIDAD DISTRITAL DE TINGUIÑA	5,683,052	-	5,683,052	0.0%
		MUNICIPALIDAD DISTRITAL DE YAUCA DEL ROSARIO	710,360	-	710,360	0.0%
GOBIERNOS LOCALES DE JUNIN		MUNICIPALIDAD DISTRITAL DE RIO TAMBO	7,661,400	-	7,661,400	0.0%
GOBIERNOS LOCALES DE LA LIBERTAD		MUNICIPALIDAD DISTRITAL DE AGALLPAMPA	460,076	-	460,076	0.0%
		MUNICIPALIDAD DISTRITAL DE ANGAMARCA	2,240,087	-	2,240,087	0.0%
		MUNICIPALIDAD DISTRITAL DE BULO BULO	2,365,709	-	2,365,709	0.0%
		MUNICIPALIDAD DISTRITAL DE CACHICADAN	4,173,076	-	4,173,076	0.0%
		MUNICIPALIDAD DISTRITAL DE CALAMARCA	3,755,051	-	3,755,051	0.0%
		MUNICIPALIDAD DISTRITAL DE CHICAMA	1,103,711	-	1,103,711	0.0%
		MUNICIPALIDAD DISTRITAL DE CHILHA	685,894	-	685,894	0.0%
		MUNICIPALIDAD DISTRITAL DE CURGOS	1,283,985	-	1,283,985	0.0%
		MUNICIPALIDAD DISTRITAL DE EL PORVENIR	528,444	-	528,444	0.0%
		MUNICIPALIDAD DISTRITAL DE HUANCASPATA	460,142	-	460,142	0.0%
		MUNICIPALIDAD DISTRITAL DE HUASO	3,251,733	-	3,251,733	0.0%
		MUNICIPALIDAD DISTRITAL DE IEQUETEPEQUE	378,393	-	378,393	0.0%
		MUNICIPALIDAD DISTRITAL DE LAREDO	4,508,619	-	4,508,619	0.0%
		MUNICIPALIDAD DISTRITAL DE MARMOT	1,100,250	-	1,100,250	0.0%
		MUNICIPALIDAD DISTRITAL DE MOLLEPATA	1,501,839	-	1,501,839	0.0%




NORMATIVO	PLIEGO	NOMBRE	SEC. EJEC.	NOMBRE	FTE.	FTO.	MARCO INCORP.	MONTO EJECUTA	SALDO	%
		MUNICIPALIDAD DISTRITAL DE ONGON	3.	RECURSOS POR OPERACIONES OFICIALES DE CREDITO			6,065,493	6,065,493	0.0%	
		MUNICIPALIDAD DISTRITAL DE PACANGA	3.	RECURSOS POR OPERACIONES OFICIALES DE CREDITO			2,759,961	2,759,961	0.0%	
		MUNICIPALIDAD DISTRITAL DE PACASMAYO	3.	RECURSOS POR OPERACIONES OFICIALES DE CREDITO			770,688	770,688	0.0%	
		MUNICIPALIDAD DISTRITAL DE PARCOY	3.	RECURSOS POR OPERACIONES OFICIALES DE CREDITO			7,224,601	7,224,601	0.0%	
		MUNICIPALIDAD DISTRITAL DE SANTIAGO DE CAO	3.	RECURSOS POR OPERACIONES OFICIALES DE CREDITO			298,115	298,115	0.0%	
		MUNICIPALIDAD DISTRITAL DE SARIN	3.	RECURSOS POR OPERACIONES OFICIALES DE CREDITO			186,913	186,913	0.0%	
		MUNICIPALIDAD PROVINCIAL DE ASCOPE	3.	RECURSOS POR OPERACIONES OFICIALES DE CREDITO			4,617,497	4,617,497	0.0%	
		MUNICIPALIDAD PROVINCIAL DE AVECANA	3.	RECURSOS POR OPERACIONES OFICIALES DE CREDITO			4,070,372	4,070,372	0.0%	
		MUNICIPALIDAD PROVINCIAL DE OTUZCO	3.	RECURSOS POR OPERACIONES OFICIALES DE CREDITO			8,043,134	8,043,134	0.0%	
		MUNICIPALIDAD PROVINCIAL DE PATATE	3.	RECURSOS POR OPERACIONES OFICIALES DE CREDITO			5,944,359	5,944,359	0.0%	
		MUNICIPALIDAD PROVINCIAL DE VIRU	3.	RECURSOS POR OPERACIONES OFICIALES DE CREDITO			6,959,120	6,959,120	0.0%	
		MUNICIPALIDAD PROVINCIAL GRAN CHIMU - CASCA	3.	RECURSOS POR OPERACIONES OFICIALES DE CREDITO			3,176,133	3,176,133	0.0%	
GOBIERNOS LOCALES DE LAMBAYEQUE		MUNICIPALIDAD DISTRITAL DE ETEN	3.	RECURSOS POR OPERACIONES OFICIALES DE CREDITO			2,955,389	2,955,389	0.0%	
		MUNICIPALIDAD DISTRITAL DE ETEN PUERTO	3.	RECURSOS POR OPERACIONES OFICIALES DE CREDITO			2,176,055	2,176,055	0.0%	
		MUNICIPALIDAD DISTRITAL DE ILLIMO	3.	RECURSOS POR OPERACIONES OFICIALES DE CREDITO			44,739	44,739	0.0%	
		MUNICIPALIDAD DISTRITAL DE JAYANCA	3.	RECURSOS POR OPERACIONES OFICIALES DE CREDITO			5,522,002	5,522,002	0.0%	
		MUNICIPALIDAD DISTRITAL DE KAÑARIS	3.	RECURSOS POR OPERACIONES OFICIALES DE CREDITO			249,268	249,268	0.0%	
		MUNICIPALIDAD DISTRITAL DE LAGUNAS	3.	RECURSOS POR OPERACIONES OFICIALES DE CREDITO			1,255,809	1,255,809	0.0%	
		MUNICIPALIDAD DISTRITAL DE MOCHUMI	3.	RECURSOS POR OPERACIONES OFICIALES DE CREDITO			5,610,522	5,610,522	0.0%	
		MUNICIPALIDAD DISTRITAL DE OLMOS	3.	RECURSOS POR OPERACIONES OFICIALES DE CREDITO			11,666,458	11,666,458	0.0%	
		MUNICIPALIDAD DISTRITAL DE OYOTUN	3.	RECURSOS POR OPERACIONES OFICIALES DE CREDITO			49,573	49,573	0.0%	
		MUNICIPALIDAD DISTRITAL DE PACORA	3.	RECURSOS POR OPERACIONES OFICIALES DE CREDITO			5,145,674	5,145,674	0.0%	
		MUNICIPALIDAD DISTRITAL DE PIMENTEL	3.	RECURSOS POR OPERACIONES OFICIALES DE CREDITO			701,323	701,323	0.0%	
		MUNICIPALIDAD DISTRITAL DE PITIPO	3.	RECURSOS POR OPERACIONES OFICIALES DE CREDITO			1,232,500	1,232,500	0.0%	
		MUNICIPALIDAD DISTRITAL DE REQUE	3.	RECURSOS POR OPERACIONES OFICIALES DE CREDITO			148,506	148,506	0.0%	
		MUNICIPALIDAD DISTRITAL DE SALAS	3.	RECURSOS POR OPERACIONES OFICIALES DE CREDITO			3,832,838	3,832,838	0.0%	
		MUNICIPALIDAD DISTRITAL DE SAN JOSE	3.	RECURSOS POR OPERACIONES OFICIALES DE CREDITO			1,504,872	1,504,872	0.0%	
		MUNICIPALIDAD PROVINCIAL DE LAMBAYEQUE	3.	RECURSOS POR OPERACIONES OFICIALES DE CREDITO			5,386,725	5,386,725	0.0%	
		MUNICIPALIDAD DISTRITAL DE CACRA	3.	RECURSOS POR OPERACIONES OFICIALES DE CREDITO			2,243,700	2,243,700	0.0%	
		MUNICIPALIDAD DISTRITAL DE COCHAS	3.	RECURSOS POR OPERACIONES OFICIALES DE CREDITO			78,905	78,905	0.0%	
		MUNICIPALIDAD DISTRITAL DE COLONIA	3.	RECURSOS POR OPERACIONES OFICIALES DE CREDITO			1,620,000	1,620,000	0.0%	
		MUNICIPALIDAD DISTRITAL DE HUANCAPON	3.	RECURSOS POR OPERACIONES OFICIALES DE CREDITO			2,437,500	2,437,500	0.0%	
		MUNICIPALIDAD DISTRITAL DE LANGA	3.	RECURSOS POR OPERACIONES OFICIALES DE CREDITO			1,791,930	1,791,930	0.0%	
		MUNICIPALIDAD DISTRITAL DE MALA	3.	RECURSOS POR OPERACIONES OFICIALES DE CREDITO			1,273,591	1,273,591	0.0%	
		MUNICIPALIDAD DISTRITAL DE SAN JOAQUIN	3.	RECURSOS POR OPERACIONES OFICIALES DE CREDITO			63,882	63,882	0.0%	
		MUNICIPALIDAD DISTRITAL DE SAN LUIS	3.	RECURSOS POR OPERACIONES OFICIALES DE CREDITO			1,749,600	1,749,600	0.0%	
		MUNICIPALIDAD DISTRITAL DE SANTA CRUZ DE FLORES	3.	RECURSOS POR OPERACIONES OFICIALES DE CREDITO			143,759	143,759	0.0%	
		MUNICIPALIDAD DISTRITAL DE SANTA EULALIA	3.	RECURSOS POR OPERACIONES OFICIALES DE CREDITO			888,794	888,794	0.0%	
		MUNICIPALIDAD DISTRITAL DE SANTA ROSA DE QUIVES	3.	RECURSOS POR OPERACIONES OFICIALES DE CREDITO			2,570,379	2,570,379	0.0%	
		MUNICIPALIDAD DISTRITAL DE SUPE	3.	RECURSOS POR OPERACIONES OFICIALES DE CREDITO			2,475,144	2,475,144	0.0%	
		MUNICIPALIDAD DISTRITAL DE VEINTISIETE DE NOVIEMBRE	3.	RECURSOS POR OPERACIONES OFICIALES DE CREDITO			489,306	489,306	0.0%	
		MUNICIPALIDAD PROVINCIAL DE TAYUCOS	3.	RECURSOS POR OPERACIONES OFICIALES DE CREDITO			2,360,580	2,360,580	0.0%	



NORMA/PLEGO_NOMBRE	SEC_EIEC_NOMBRE	FTE_FTO	MARCO INCORP.	MONTO EIECUTA	SALDO	%	
GOBIERNOS LOCALES DE PIURA	MUNICIPALIDAD DISTRITAL DE CHALACO	3. RECURSOS POR OPERACIONES OFICIALES DE CREDITO	1,462,500	-	1,462,500	0.0%	
	MUNICIPALIDAD DISTRITAL DE CRISTO NOS VALGA	3. RECURSOS POR OPERACIONES OFICIALES DE CREDITO	10,500,000	-	10,500,000	0.0%	
	MUNICIPALIDAD DISTRITAL DE EL CARMEN DE LA FRONTERA	3. RECURSOS POR OPERACIONES OFICIALES DE CREDITO	7,349,339	-	7,349,339	0.0%	
	MUNICIPALIDAD DISTRITAL DE LOBITOS	3. RECURSOS POR OPERACIONES OFICIALES DE CREDITO	767,573	-	767,573	0.0%	
	MUNICIPALIDAD DISTRITAL DE SALTRAL	3. RECURSOS POR OPERACIONES OFICIALES DE CREDITO	6,529,593	-	6,529,593	0.0%	
	MUNICIPALIDAD DISTRITAL DE SAN MIGUEL DE EL FAIQUE	3. RECURSOS POR OPERACIONES OFICIALES DE CREDITO	1,406,214	-	1,406,214	0.0%	
	MUNICIPALIDAD DISTRITAL DE SANTA CATALINA DE MOSSA	3. RECURSOS POR OPERACIONES OFICIALES DE CREDITO	1,756,874	-	1,756,874	0.0%	
	MUNICIPALIDAD DISTRITAL DE TAMBO GRANDE	3. RECURSOS POR OPERACIONES OFICIALES DE CREDITO	19,088,231	-	19,088,231	0.0%	
	MUNICIPALIDAD DISTRITAL DE YAMANGO	3. RECURSOS POR OPERACIONES OFICIALES DE CREDITO	40,000	-	40,000	0.0%	
	MUNICIPALIDAD PROVINCIAL DE MOROPON - CHULUCANAS	3. RECURSOS POR OPERACIONES OFICIALES DE CREDITO	9,649,327	-	9,649,327	0.0%	
	GOBIERNOS LOCALES DE TUMBES	MUNICIPALIDAD DISTRITAL DE CORRALES	3. RECURSOS POR OPERACIONES OFICIALES DE CREDITO	189,680	-	189,680	0.0%
		MUNICIPALIDAD DISTRITAL DE PAPAYAL	3. RECURSOS POR OPERACIONES OFICIALES DE CREDITO	2,154,385	-	2,154,385	0.0%
		MUNICIPALIDAD DISTRITAL DE SAN JUAN DE LA VIRGEN	3. RECURSOS POR OPERACIONES OFICIALES DE CREDITO	710,430	-	710,430	0.0%
		MUNICIPALIDAD PROVINCIAL DE ZARUMILLA	3. RECURSOS POR OPERACIONES OFICIALES DE CREDITO	890,400	-	890,400	0.0%
MINISTERIO DE EDUCACION	M.E. PROGRAMA NACIONAL DE INFRAESTRUCTURA EDUCATIVA	3. RECURSOS POR OPERACIONES OFICIALES DE CREDITO	170,804,160	-	170,804,160	0.0%	
MINISTERIO DE SALUD	PROGRAMA NACIONAL DE INVERSIONES EN SALUD	3. RECURSOS POR OPERACIONES OFICIALES DE CREDITO	117,224,488	-	117,224,488	0.0%	
MINISTERIO DE TRANSPORTES Y COMUNICACIONES	MTC. PROVIAS DESECENTRALIZADO	3. RECURSOS POR OPERACIONES OFICIALES DE CREDITO	15,057,938	-	15,057,938	0.0%	
MINISTERIO DE VIVIENDA, CONSTRUCCION Y SANEAMIENTO	PROGRAMA NACIONAL DE SANEAMIENTO URBANO	3. RECURSOS POR OPERACIONES OFICIALES DE CREDITO	1,469,336	-	1,469,336	0.0%	
REGION LIMA METROPOLITANA	MUNICIPALIDAD METROPOLITANA DE LIMA	3. RECURSOS POR OPERACIONES OFICIALES DE CREDITO	25,738,634	-	25,738,634	0.0%	
O.S. Nº 017-2019-EE (ANEXO 2)			798,164,809	419,484,468	378,680,341	52.6%	
GOBIERNO REGIONAL DEL DEPARTAMENTO DE HUANCAYELICA	REGION HUANCAYELICA-SEDE CENTRAL	3. RECURSOS POR OPERACIONES OFICIALES DE CREDITO	14,730,639	931,272	15,799,366	6.3%	
GOBIERNO REGIONAL DEL DEPARTAMENTO DE LAMBAYEQUE	REGION LAMBAYEQUE-SEDE CENTRAL	3. RECURSOS POR OPERACIONES OFICIALES DE CREDITO	2,680,910	2,587,086	93,424	96.5%	
GOBIERNO REGIONAL DEL DEPARTAMENTO DE LIMA	REGION LIMA	3. RECURSOS POR OPERACIONES OFICIALES DE CREDITO	3,175,897	544,189	2,631,714	17.1%	
GOBIERNO REGIONAL DEL DEPARTAMENTO DE TUMBES	REGION TUMBES-SEDE CENTRAL	3. RECURSOS POR OPERACIONES OFICIALES DE CREDITO	3,856,135	2,861,578	994,607	74.2%	
GOBIERNOS LOCALES DE ANCASH	MUNICIPALIDAD DISTRITAL DE CAJACAY	3. RECURSOS POR OPERACIONES OFICIALES DE CREDITO	249,100	238,287	10,813	95.2%	
	MUNICIPALIDAD DISTRITAL DE COISHCO	3. RECURSOS POR OPERACIONES OFICIALES DE CREDITO	430,933	430,890	43	100.0%	
	MUNICIPALIDAD DISTRITAL DE CONCIUCOS	3. RECURSOS POR OPERACIONES OFICIALES DE CREDITO	85,069	44,069	41,000	51.8%	
	MUNICIPALIDAD DISTRITAL DE HUAYAN	3. RECURSOS POR OPERACIONES OFICIALES DE CREDITO	193,424	193,624	0	100.0%	
	MUNICIPALIDAD DISTRITAL DE HUAYLAN	3. RECURSOS POR OPERACIONES OFICIALES DE CREDITO	2,231,201	2,106,043	125,158	94.4%	
	MUNICIPALIDAD DISTRITAL DE LA PAMPA	3. RECURSOS POR OPERACIONES OFICIALES DE CREDITO	1,626,201	702,272	923,929	42.9%	
	MUNICIPALIDAD DISTRITAL DE MATACOTO	3. RECURSOS POR OPERACIONES OFICIALES DE CREDITO	121,630	121,629	1	100.0%	
	MUNICIPALIDAD DISTRITAL DE MORO	3. RECURSOS POR OPERACIONES OFICIALES DE CREDITO	5,564,225	1,547,883	4,016,342	77.8%	
	MUNICIPALIDAD DISTRITAL DE PAMPAS	3. RECURSOS POR OPERACIONES OFICIALES DE CREDITO	1,160,938	-	1,160,938	0.0%	
	MUNICIPALIDAD DISTRITAL DE PAROBAMBA	3. RECURSOS POR OPERACIONES OFICIALES DE CREDITO	2,236,838	-	2,236,838	0.0%	
	MUNICIPALIDAD DISTRITAL DE YAUTAN	3. RECURSOS POR OPERACIONES OFICIALES DE CREDITO	468,601	468,601	-	100.0%	
	MUNICIPALIDAD DISTRITAL DE YUNGAY	3. RECURSOS POR OPERACIONES OFICIALES DE CREDITO	500,167	491,917	8,250	98.4%	
	MUNICIPALIDAD PROVINCIAL DE HUARMEY	3. RECURSOS POR OPERACIONES OFICIALES DE CREDITO	4,088,559	3,951,787	136,772	96.7%	
	MUNICIPALIDAD PROVINCIAL DE REQUIAZ	3. RECURSOS POR OPERACIONES OFICIALES DE CREDITO	3,214,548	1,802,307	1,412,241	56.1%	
MUNICIPALIDAD PROVINCIAL DEL SANTA - CHIMBOTE	3. RECURSOS POR OPERACIONES OFICIALES DE CREDITO	8,904,102	1,139,177	7,764,925	12.8%		
GOBIERNOS LOCALES DE AREQUIPA	MUNICIPALIDAD DISTRITAL DE MARIANO MELGAR	3. RECURSOS POR OPERACIONES OFICIALES DE CREDITO	8,757,919	6,821,167	1,936,752	77.0%	
GOBIERNOS LOCALES DE AYACUCHO	MUNICIPALIDAD DISTRITAL DE CAYARA	3. RECURSOS POR OPERACIONES OFICIALES DE CREDITO	3,950,484	3,950,484	-	100.0%	
	MUNICIPALIDAD DISTRITAL DE CHAVINARA	3. RECURSOS POR OPERACIONES OFICIALES DE CREDITO	775,892	307,833	419,050	42.3%	



NORMATIVO	PLIEGO_NOMBRE	SEC_EJEC_NOMBRE	FTE_FTO	MARCO INCORPC	MONTO EJECUTA	SALDO	%
	MUNICIPALIDAD DISTRITAL DE HUACAÑA	3. RECURSOS POR OPERACIONES OFICIALES DE CREDITO		1,260,504	1,316,177	544,327	70.7%
	MUNICIPALIDAD DISTRITAL DE HUALLA	3. RECURSOS POR OPERACIONES OFICIALES DE CREDITO		5,450,007	3,855,021	1,594,986	70.7%
	MUNICIPALIDAD DISTRITAL DE PARAS	3. RECURSOS POR OPERACIONES OFICIALES DE CREDITO		5,555,337	5,480,452	54,885	99.0%
	MUNICIPALIDAD DISTRITAL DE SACSAMARCA	3. RECURSOS POR OPERACIONES OFICIALES DE CREDITO		833,331	833,331	-	100.0%
	MUNICIPALIDAD DISTRITAL DE SAISA	3. RECURSOS POR OPERACIONES OFICIALES DE CREDITO		5,170,208	5,127,020	43,188	99.2%
	MUNICIPALIDAD DISTRITAL DE SAN JOSE DE TICLLAS	3. RECURSOS POR OPERACIONES OFICIALES DE CREDITO		531,369	520,605	1,264	99.0%
	MUNICIPALIDAD DISTRITAL DE SANTIAGO DE FISCHA	3. RECURSOS POR OPERACIONES OFICIALES DE CREDITO		1,307,260	973,030	334,260	74.9%
	MUNICIPALIDAD DISTRITAL DE SARA SARA	3. RECURSOS POR OPERACIONES OFICIALES DE CREDITO		532,994	531,378	1,616	99.7%
	MUNICIPALIDAD DISTRITAL DE VILCANCHOS	3. RECURSOS POR OPERACIONES OFICIALES DE CREDITO		3,013,713	2,314,907	698,806	76.8%
	MUNICIPALIDAD PROVINCIAL DE LA MAR - SAN MIGUEL	3. RECURSOS POR OPERACIONES OFICIALES DE CREDITO		642,258	492,556	149,702	76.7%
	MUNICIPALIDAD PROVINCIAL DE SUCRE QUENOBAMBA	3. RECURSOS POR OPERACIONES OFICIALES DE CREDITO		4,042,412	1,755,441	2,286,971	43.4%
GOBIERNOS LOCALES DE CAJAMARCA	MUNICIPALIDAD DISTRITAL DE CATILUC	3. RECURSOS POR OPERACIONES OFICIALES DE CREDITO		571,857	571,857	153	100.0%
	MUNICIPALIDAD DISTRITAL DE CHETILLA	3. RECURSOS POR OPERACIONES OFICIALES DE CREDITO		859,903	859,903	-	100.0%
	MUNICIPALIDAD DISTRITAL DE COLASAY	3. RECURSOS POR OPERACIONES OFICIALES DE CREDITO		2,395,280	1,676,292	716,988	70.0%
	MUNICIPALIDAD DISTRITAL DE HUACAYOC	3. RECURSOS POR OPERACIONES OFICIALES DE CREDITO		1,318,002	1,318,002	-	100.0%
	MUNICIPALIDAD DISTRITAL DE LLAPA	3. RECURSOS POR OPERACIONES OFICIALES DE CREDITO		617,307	617,307	-	100.0%
	MUNICIPALIDAD DISTRITAL DE MIRACOSTA	3. RECURSOS POR OPERACIONES OFICIALES DE CREDITO		50,545	50,556	89	99.9%
	MUNICIPALIDAD DISTRITAL DE PACCHA	3. RECURSOS POR OPERACIONES OFICIALES DE CREDITO		235,492	41,515	193,977	17.6%
	MUNICIPALIDAD DISTRITAL DE SAN ANDRES DE CUTERVO	3. RECURSOS POR OPERACIONES OFICIALES DE CREDITO		1,135,999	1,135,997	2	100.0%
	MUNICIPALIDAD DISTRITAL DE SAN BENITO	3. RECURSOS POR OPERACIONES OFICIALES DE CREDITO		267,716	267,716	-	100.0%
	MUNICIPALIDAD DISTRITAL DE SAN JUAN DE CUTERVO	3. RECURSOS POR OPERACIONES OFICIALES DE CREDITO		7,150,595	5,390,882	1,759,713	75.4%
	MUNICIPALIDAD DISTRITAL DE SAN LUIS	3. RECURSOS POR OPERACIONES OFICIALES DE CREDITO		1,347,663	49,705	1,297,963	3.7%
	MUNICIPALIDAD DISTRITAL DE SANTA CRUZ DE TOLEDO	3. RECURSOS POR OPERACIONES OFICIALES DE CREDITO		651,882	619,491	42,401	93.6%
	MUNICIPALIDAD DISTRITAL DE SAUCEPAMPA	3. RECURSOS POR OPERACIONES OFICIALES DE CREDITO		114,827	114,827	-	100.0%
	MUNICIPALIDAD DISTRITAL DE TACABAMBA	3. RECURSOS POR OPERACIONES OFICIALES DE CREDITO		2,627,569	2,444,356	183,013	93.0%
	MUNICIPALIDAD DISTRITAL DE TUCMOCHE	3. RECURSOS POR OPERACIONES OFICIALES DE CREDITO		2,984,543	2,860,617	123,926	95.8%
	MUNICIPALIDAD DISTRITAL DE UNION AGUA BLANCA	3. RECURSOS POR OPERACIONES OFICIALES DE CREDITO		92,788	-	92,788	0.0%
	MUNICIPALIDAD PROVINCIAL DE CHOTA	3. RECURSOS POR OPERACIONES OFICIALES DE CREDITO		6,672,905	6,398,824	274,281	95.9%
	MUNICIPALIDAD PROVINCIAL DE CUTERVO	3. RECURSOS POR OPERACIONES OFICIALES DE CREDITO		9,140,347	-	9,140,347	0.0%
	MUNICIPALIDAD PROVINCIAL DE HUACAYOC - BAMBAMARCA	3. RECURSOS POR OPERACIONES OFICIALES DE CREDITO		1,387,214	1,387,214	-	100.0%
	MUNICIPALIDAD PROVINCIAL DE SAN IGNACIO	3. RECURSOS POR OPERACIONES OFICIALES DE CREDITO		57,484	-	57,484	0.0%
GOBIERNOS LOCALES DE HUANCAYELICA	MUNICIPALIDAD DISTRITAL DE ARMA	3. RECURSOS POR OPERACIONES OFICIALES DE CREDITO		1,176,742	1,044,259	132,383	88.8%
	MUNICIPALIDAD DISTRITAL DE MARCAS	3. RECURSOS POR OPERACIONES OFICIALES DE CREDITO		230,221	229,705	516	99.8%
	MUNICIPALIDAD DISTRITAL DE PALCARBAMBA	3. RECURSOS POR OPERACIONES OFICIALES DE CREDITO		146,709	146,709	-	100.0%
	MUNICIPALIDAD DISTRITAL DE SAN MARCOS ROCCHAC	3. RECURSOS POR OPERACIONES OFICIALES DE CREDITO		2,120,115	1,571,793	548,322	74.1%
	MUNICIPALIDAD DISTRITAL DE SECOLLA	3. RECURSOS POR OPERACIONES OFICIALES DE CREDITO		81,544	81,543	1	100.0%
	MUNICIPALIDAD PROVINCIAL DE ACOBAMBA	3. RECURSOS POR OPERACIONES OFICIALES DE CREDITO		7,549,196	3,041,711	3,607,395	39.5%
GOBIERNOS LOCALES DE ICA	MUNICIPALIDAD DISTRITAL DE CHINCHA BAJA	3. RECURSOS POR OPERACIONES OFICIALES DE CREDITO		1,327,010	909,908	617,104	59.6%
	MUNICIPALIDAD DISTRITAL DE OCUYALIFE	3. RECURSOS POR OPERACIONES OFICIALES DE CREDITO		2,675,363	753,331	1,922,032	28.2%
	MUNICIPALIDAD DISTRITAL DE PARCONA	3. RECURSOS POR OPERACIONES OFICIALES DE CREDITO		3,571,077	3,395,446	175,631	95.1%
	MUNICIPALIDAD DISTRITAL DE RIO GRANDE	3. RECURSOS POR OPERACIONES OFICIALES DE CREDITO		729,958	729,615	343	100.0%
	MUNICIPALIDAD DISTRITAL DE SAN PEDRO DE HUACARFANA	3. RECURSOS POR OPERACIONES OFICIALES DE CREDITO		5,064,540	5,064,543	1	100.0%




NORMA/PLIEGO - NOMBRE	SEC. ELEC. NOMBRE	FILE T/O	MARCO INCORPC	MONTO EJECUTA	SALDO	%
	MUNICIPALIDAD DISTRITAL DE YAUCA DEL ROSARIO	3. RECURSOS POR OPERACIONES OFICIALES DE CREDITO	540,903	540,903		100.0%
	MUNICIPALIDAD PROVINCIAL DE PALPA	3. RECURSOS POR OPERACIONES OFICIALES DE CREDITO	2,477,822		2,477,822	0.0%
GOBIERNOS LOCALES DE LA LIBERTAD	MUNICIPALIDAD DISTRITAL DE AGALLPAMPA	3. RECURSOS POR OPERACIONES OFICIALES DE CREDITO	14,240,509	13,213,253	1,027,256	92.8%
	MUNICIPALIDAD DISTRITAL DE ANGASMARCA	3. RECURSOS POR OPERACIONES OFICIALES DE CREDITO	5,395,342	3,169,984	3,216,358	49.6%
	MUNICIPALIDAD DISTRITAL DE BULIBUYO	3. RECURSOS POR OPERACIONES OFICIALES DE CREDITO	7,886,756	4,370,452	3,516,304	55.4%
	MUNICIPALIDAD DISTRITAL DE CACHICADAN	3. RECURSOS POR OPERACIONES OFICIALES DE CREDITO	10,941,612	890,354	9,950,758	8.2%
	MUNICIPALIDAD DISTRITAL DE CALAMARCA	3. RECURSOS POR OPERACIONES OFICIALES DE CREDITO	3,250,709	3,250,708	1	100.0%
	MUNICIPALIDAD DISTRITAL DE CARABAMBA	3. RECURSOS POR OPERACIONES OFICIALES DE CREDITO	5,018,943	2,537,884	2,481,059	50.6%
	MUNICIPALIDAD DISTRITAL DE CASA GRANDE	3. RECURSOS POR OPERACIONES OFICIALES DE CREDITO	1,405,223	1,354,703	50,520	96.4%
	MUNICIPALIDAD DISTRITAL DE CHOCHOPE	3. RECURSOS POR OPERACIONES OFICIALES DE CREDITO	9,477,318	5,321,221	3,556,097	52.9%
	MUNICIPALIDAD DISTRITAL DE COCHORCO	3. RECURSOS POR OPERACIONES OFICIALES DE CREDITO	1,282,303	1,246,011	36,292	97.2%
	MUNICIPALIDAD DISTRITAL DE CURGOS	3. RECURSOS POR OPERACIONES OFICIALES DE CREDITO	8,643,411	6,386,226	2,257,185	73.9%
	MUNICIPALIDAD DISTRITAL DE FLORENCIA DE MORA	3. RECURSOS POR OPERACIONES OFICIALES DE CREDITO	810,415	571,586	238,829	70.5%
	MUNICIPALIDAD DISTRITAL DE GUADALUPE	3. RECURSOS POR OPERACIONES OFICIALES DE CREDITO	2,283,932	2,283,932		100.0%
	MUNICIPALIDAD DISTRITAL DE GUADALUPITO	3. RECURSOS POR OPERACIONES OFICIALES DE CREDITO	4,854,989	4,604,729	160,260	95.7%
	MUNICIPALIDAD DISTRITAL DE JECUETEPEQUE	3. RECURSOS POR OPERACIONES OFICIALES DE CREDITO	70,866	45,448	25,418	64.1%
	MUNICIPALIDAD DISTRITAL DE LA ESPERANZA	3. RECURSOS POR OPERACIONES OFICIALES DE CREDITO	2,543,488	2,393,643	149,855	94.1%
	MUNICIPALIDAD DISTRITAL DE LAREDO	3. RECURSOS POR OPERACIONES OFICIALES DE CREDITO	2,101,571	869,741	1,231,830	41.4%
	MUNICIPALIDAD DISTRITAL DE LONGOTEA	3. RECURSOS POR OPERACIONES OFICIALES DE CREDITO	846,039	846,039		100.0%
	MUNICIPALIDAD DISTRITAL DE MARMOT	3. RECURSOS POR OPERACIONES OFICIALES DE CREDITO	824,511	824,511	0	100.0%
	MUNICIPALIDAD DISTRITAL DE OÑIGON	3. RECURSOS POR OPERACIONES OFICIALES DE CREDITO	5,742,448	4,725,027	1,017,421	82.3%
	MUNICIPALIDAD DISTRITAL DE PAZASMAYO	3. RECURSOS POR OPERACIONES OFICIALES DE CREDITO	4,684,437	4,475,096	209,341	95.5%
	MUNICIPALIDAD DISTRITAL DE PARCOY	3. RECURSOS POR OPERACIONES OFICIALES DE CREDITO	5,922,675		5,922,675	0.0%
	MUNICIPALIDAD DISTRITAL DE POROTO	3. RECURSOS POR OPERACIONES OFICIALES DE CREDITO	437,146	437,146		100.0%
	MUNICIPALIDAD DISTRITAL DE SALPO	3. RECURSOS POR OPERACIONES OFICIALES DE CREDITO	9,861,161	2,789,096	7,071,065	28.2%
	MUNICIPALIDAD DISTRITAL DE SANTA CRUZ DE CHUCA	3. RECURSOS POR OPERACIONES OFICIALES DE CREDITO	2,997,996	2,408,379	589,621	81.1%
	MUNICIPALIDAD DISTRITAL DE SANTIAGO DE CAO	3. RECURSOS POR OPERACIONES OFICIALES DE CREDITO	2,368,936	2,368,930	6	100.0%
	MUNICIPALIDAD DISTRITAL DE SANTIAGO DE CHALLAS	3. RECURSOS POR OPERACIONES OFICIALES DE CREDITO	6,974,393	5,234,197	1,740,286	75.0%
	MUNICIPALIDAD DISTRITAL DE SARIN	3. RECURSOS POR OPERACIONES OFICIALES DE CREDITO	2,290,677		2,290,677	0.0%
	MUNICIPALIDAD DISTRITAL DE SIMBAL	3. RECURSOS POR OPERACIONES OFICIALES DE CREDITO	4,854,263	4,602,820	191,443	96.1%
	MUNICIPALIDAD PROVINCIAL DE POLIVAR	3. RECURSOS POR OPERACIONES OFICIALES DE CREDITO	3,547,402		3,547,402	0.0%
	MUNICIPALIDAD PROVINCIAL DE JULCAN	3. RECURSOS POR OPERACIONES OFICIALES DE CREDITO	2,470,242	196,546	2,273,696	8.0%
	MUNICIPALIDAD PROVINCIAL DE OTUZCO	3. RECURSOS POR OPERACIONES OFICIALES DE CREDITO	805,749	466,202	339,546	57.9%
	MUNICIPALIDAD PROVINCIAL DE PACASMAYO - SAN PEDRO DE ELLO	3. RECURSOS POR OPERACIONES OFICIALES DE CREDITO	1,724,454	1,148,973	575,482	55.6%
	MUNICIPALIDAD PROVINCIAL DE PATAZ	3. RECURSOS POR OPERACIONES OFICIALES DE CREDITO	1,454,661	1,000,000	454,661	68.7%
	MUNICIPALIDAD PROVINCIAL DE TAYABAMBA	3. RECURSOS POR OPERACIONES OFICIALES DE CREDITO	769,826	799,787	39	100.0%
	MUNICIPALIDAD PROVINCIAL DE SANTIAGO DE CHUCO	3. RECURSOS POR OPERACIONES OFICIALES DE CREDITO	2,699,167	6,672,293	2,026,974	76.7%
	MUNICIPALIDAD PROVINCIAL DE VIRU	3. RECURSOS POR OPERACIONES OFICIALES DE CREDITO	6,933,686	3,011,798	3,326,978	46.1%
GOBIERNOS LOCALES DE LAMBAYEQUE	MUNICIPALIDAD DISTRITAL DE CHIMU - CASCAS	3. RECURSOS POR OPERACIONES OFICIALES DE CREDITO	856,526	856,526		100.0%
	MUNICIPALIDAD DISTRITAL DE ILLIMO	3. RECURSOS POR OPERACIONES OFICIALES DE CREDITO	1,294,058	353,110	440,948	65.9%
	MUNICIPALIDAD DISTRITAL DE ANTONIO MESONES MUÑOZ	3. RECURSOS POR OPERACIONES OFICIALES DE CREDITO	926,192	926,192	1	100.0%
	MUNICIPALIDAD DISTRITAL DE MONSEFU	3. RECURSOS POR OPERACIONES OFICIALES DE CREDITO	13,381,960	1,760,016	7,631,944	26.6%




NORMATIVO	PIEZO_NOMBRE	SEC. EJEC. NOMBRE	FE. FTO	MARCO INCORPC.	MONTO EJECUTA.	SALDO	%	
		MUNICIPALIDAD DISTRITAL DE OYOTUN	3. RECURSOS POR OPERACIONES OFICIALES DE CREDITO	370,894	339,817	38,082	89.7%	
		MUNICIPALIDAD DISTRITAL DE PACORA	3. RECURSOS POR OPERACIONES OFICIALES DE CREDITO	6,909,912	6,852,669	57,243	99.2%	
		MUNICIPALIDAD DISTRITAL DE SALAS	3. RECURSOS POR OPERACIONES OFICIALES DE CREDITO	2,604,625		2,604,625	0.0%	
		MUNICIPALIDAD DISTRITAL DE SANTA ROSA	3. RECURSOS POR OPERACIONES OFICIALES DE CREDITO	12,185,397	9,089,838	3,095,559	74.6%	
		MUNICIPALIDAD DISTRITAL DE TUCUME	3. RECURSOS POR OPERACIONES OFICIALES DE CREDITO	2,923,672	2,923,672		100.0%	
		MUNICIPALIDAD PROVINCIAL DE FERREÑAFE	3. RECURSOS POR OPERACIONES OFICIALES DE CREDITO	1,566,455	1,566,455	0	100.0%	
GOBIERNOS LOCALES DE LIMA		MUNICIPALIDAD DISTRITAL DE ARAHUAY	3. RECURSOS POR OPERACIONES OFICIALES DE CREDITO	1,453,477	1,405,485	47,992	96.7%	
		MUNICIPALIDAD DISTRITAL DE ATAVILLOS BAJOS	3. RECURSOS POR OPERACIONES OFICIALES DE CREDITO	1,169,255	1,162,770	2,536	99.5%	
		MUNICIPALIDAD DISTRITAL DE CALANGO	3. RECURSOS POR OPERACIONES OFICIALES DE CREDITO	156,306	177,079	9,277	98.0%	
		MUNICIPALIDAD DISTRITAL DE CHACLACAYO	3. RECURSOS POR OPERACIONES OFICIALES DE CREDITO	596,412	491,826	104,586	82.5%	
		MUNICIPALIDAD DISTRITAL DE HUAMANTANGA	3. RECURSOS POR OPERACIONES OFICIALES DE CREDITO	1,194,653	1,063,249	131,405	89.0%	
		MUNICIPALIDAD DISTRITAL DE HUANCAYA	3. RECURSOS POR OPERACIONES OFICIALES DE CREDITO	1,184,973	1,092,831	94,141	92.3%	
		MUNICIPALIDAD DISTRITAL DE HUAYRA	3. RECURSOS POR OPERACIONES OFICIALES DE CREDITO	602,354		602,354	0.0%	
		MUNICIPALIDAD DISTRITAL DE LAMPIAN	3. RECURSOS POR OPERACIONES OFICIALES DE CREDITO	610,350	610,350		100.0%	
		MUNICIPALIDAD DISTRITAL DE LUJANAYANA	3. RECURSOS POR OPERACIONES OFICIALES DE CREDITO	70,001		70,001	0.0%	
		MUNICIPALIDAD DISTRITAL DE MALA	3. RECURSOS POR OPERACIONES OFICIALES DE CREDITO	410,231	410,231		100.0%	
		MUNICIPALIDAD DISTRITAL DE PARAMONGA	3. RECURSOS POR OPERACIONES OFICIALES DE CREDITO	160,748	160,748		100.0%	
		MUNICIPALIDAD DISTRITAL DE SANTA ROSA DE QUIVES	3. RECURSOS POR OPERACIONES OFICIALES DE CREDITO	447,355	447,354	1	100.0%	
		MUNICIPALIDAD DISTRITAL DE SURCO	3. RECURSOS POR OPERACIONES OFICIALES DE CREDITO	1,498,709	1,498,709		100.0%	
	GOBIERNOS LOCALES DE PIURA		MUNICIPALIDAD DISTRITAL DE BELLAVISTA	3. RECURSOS POR OPERACIONES OFICIALES DE CREDITO	552,108	552,108		100.0%
			MUNICIPALIDAD DISTRITAL DE BELLAVISTA DE LA UNION	3. RECURSOS POR OPERACIONES OFICIALES DE CREDITO	1,377,236	853,947	523,289	61.6%
		MUNICIPALIDAD DISTRITAL DE CANCHAQUE	3. RECURSOS POR OPERACIONES OFICIALES DE CREDITO	279,371	279,371		100.0%	
		MUNICIPALIDAD DISTRITAL DE EL CARMEN DE LA FRONTERA	3. RECURSOS POR OPERACIONES OFICIALES DE CREDITO	448,239	81,394	366,848	18.2%	
		MUNICIPALIDAD DISTRITAL DE HUARMACA	3. RECURSOS POR OPERACIONES OFICIALES DE CREDITO	35,714,351	22,350,492	12,763,859	64.3%	
		MUNICIPALIDAD DISTRITAL DE IGNACIO ESCUDERO	3. RECURSOS POR OPERACIONES OFICIALES DE CREDITO	12,326,367	11,257,451	1,071,916	91.3%	
		MUNICIPALIDAD DISTRITAL DE JULI	3. RECURSOS POR OPERACIONES OFICIALES DE CREDITO	3,783,972	2,093,335	1,690,637	55.3%	
		MUNICIPALIDAD DISTRITAL DE LA ARENA	3. RECURSOS POR OPERACIONES OFICIALES DE CREDITO	3,742,800	3,729,497	13,308	99.6%	
		MUNICIPALIDAD DISTRITAL DE LA HUACA	3. RECURSOS POR OPERACIONES OFICIALES DE CREDITO	3,945,221	3,815,713	129,508	96.7%	
		MUNICIPALIDAD DISTRITAL DE MONTERO	3. RECURSOS POR OPERACIONES OFICIALES DE CREDITO	1,903,180	1,866,959	36,221	98.1%	
		MUNICIPALIDAD DISTRITAL DE PAIMAS	3. RECURSOS POR OPERACIONES OFICIALES DE CREDITO	15,987,519	15,792,779	194,740	98.8%	
		MUNICIPALIDAD DISTRITAL DE QUERECOTILLO	3. RECURSOS POR OPERACIONES OFICIALES DE CREDITO	9,835,046	9,814,720	10,296	99.9%	
		MUNICIPALIDAD DISTRITAL DE SALITRAL	3. RECURSOS POR OPERACIONES OFICIALES DE CREDITO	7,991,960	7,358,216	635,644	92.0%	
		MUNICIPALIDAD DISTRITAL DE SAN JUAN DE BIGOTE	3. RECURSOS POR OPERACIONES OFICIALES DE CREDITO	234,461	234,461		100.0%	
		MUNICIPALIDAD DISTRITAL DE SAN MIGUEL DE EL FAJQUE	3. RECURSOS POR OPERACIONES OFICIALES DE CREDITO	18,311,922	9,077,564	9,234,238	49.6%	
	MUNICIPALIDAD DISTRITAL DE SANTA CATALINA DE MOSSA	3. RECURSOS POR OPERACIONES OFICIALES DE CREDITO	2,649,956	1,959,020	690,936	73.9%		
	MUNICIPALIDAD DISTRITAL DE SANTO DOMINGO	3. RECURSOS POR OPERACIONES OFICIALES DE CREDITO	4,607,365	703,154	3,904,151	15.3%		
	MUNICIPALIDAD DISTRITAL DE SAPILLICA	3. RECURSOS POR OPERACIONES OFICIALES DE CREDITO	2,027,307	282,803	1,744,704	13.9%		
	MUNICIPALIDAD DISTRITAL DE SENDOR	3. RECURSOS POR OPERACIONES OFICIALES DE CREDITO	4,209,937	4,191,585	18,352	99.6%		
	MUNICIPALIDAD DISTRITAL DE TAMARINDO	3. RECURSOS POR OPERACIONES OFICIALES DE CREDITO	1,546,654	1,546,654	0	100.0%		
	MUNICIPALIDAD DISTRITAL DE VICHAYAL	3. RECURSOS POR OPERACIONES OFICIALES DE CREDITO	841,836	723,093	118,744	85.9%		
	MUNICIPALIDAD PROVINCIAL DE MORROPON - CHULUCANAS	3. RECURSOS POR OPERACIONES OFICIALES DE CREDITO	14,568,279	14,302,816	265,463	98.2%		
	MUNICIPALIDAD PROVINCIAL DE PAITA	3. RECURSOS POR OPERACIONES OFICIALES DE CREDITO	2,730,581	2,575,357	155,224	94.3%		




NORMATIVO	PLIEGO	NOMBRE	SEC. EJEC.	NOMBRE	FTE	FTO	MARCO INCORPC.	MONTO EJECUTA	SALDO	%
		MUNICIPALIDAD PROVINCIAL DE SECHURA			3.	RECURSOS POR OPERACIONES OFICIALES DE CREDITO	6,345,961	5,063,843	1,282,118	79.8%
		MUNICIPALIDAD PROVINCIAL DE SULLANA			3.	RECURSOS POR OPERACIONES OFICIALES DE CREDITO	6,181,781	5,889,020	292,691	95.3%
		GBIERNOS LOCALES DE TUMBES			3.	RECURSOS POR OPERACIONES OFICIALES DE CREDITO	1,721,091	1,704,734	16,297	99.1%
		MUNICIPALIDAD DISTRITAL DE SAN JACINTO			3.	RECURSOS POR OPERACIONES OFICIALES DE CREDITO	584,974	538,083	136,891	66.3%
		MINISTERIO DE EDUCACION			3.	RECURSOS POR OPERACIONES OFICIALES DE CREDITO	36,517,469	23,187,121	13,330,348	63.5%
		MINISTERIO DE SALUD			3.	RECURSOS POR OPERACIONES OFICIALES DE CREDITO	2,631,799	1,104,859	1,526,941	42.0%
		ADMINISTRACION CENTRAL - MINSA			3.	RECURSOS POR OPERACIONES OFICIALES DE CREDITO	19,758,616		19,758,616	0.0%
		MINISTERIO DE TRANSPORTES Y COMUNICACIONES			3.	RECURSOS POR OPERACIONES OFICIALES DE CREDITO	149,542,877	978,465	148,567,412	0.7%
		MUNICIPALIDAD METROPOLITANA DE LIMA			3.	RECURSOS POR OPERACIONES OFICIALES DE CREDITO	95,207,535	36,398,408	16,809,187	65.9%
		REGION LIMA METROPOLITANA					14,623,837		14,623,837	0.0%
		D.S. N° 018-2019-EF (RO)					14,623,837		14,623,837	0.0%
		MINISTERIO DE EDUCACION			1.	RECURSOS ORDINARIOS	14,623,837		14,623,837	0.0%
		D.S. N° 019-2019-EF (RODC)					183,089,886	62,378,019	120,711,867	34.1%
		GOBIERNO REGIONAL DEL DEPARTAMENTO DE LIMA			3.	RECURSOS POR OPERACIONES OFICIALES DE CREDITO	999,310	531,346	467,964	53.2%
		REGION LIMA - AGRICULTURA LIMA			3.	RECURSOS POR OPERACIONES OFICIALES DE CREDITO	52,447,104	7,838,315	54,608,739	12.5%
		GOBIERNOS LOCALES DE ANCASH			3.	RECURSOS POR OPERACIONES OFICIALES DE CREDITO	1,437,111	1,266,111	41,000	97.1%
		MUNICIPALIDAD DISTRITAL DE CONCHUCOS			3.	RECURSOS POR OPERACIONES OFICIALES DE CREDITO	435,490	435,490	1	100.0%
		MUNICIPALIDAD DISTRITAL DE UCO			3.	RECURSOS POR OPERACIONES OFICIALES DE CREDITO	146,273	97,372	48,901	66.6%
		GOBIERNOS LOCALES DE AREQUIPA			3.	RECURSOS POR OPERACIONES OFICIALES DE CREDITO	133,800		133,800	0.0%
		GOBIERNOS LOCALES DE AYACUCHO			3.	RECURSOS POR OPERACIONES OFICIALES DE CREDITO	125,775	125,672	103	99.9%
		MUNICIPALIDAD PROVINCIAL DE LA MAR - SAN MIGUEL			3.	RECURSOS POR OPERACIONES OFICIALES DE CREDITO	2,944,296	955,979	1,978,317	32.8%
		GOBIERNOS LOCALES DE CAJAMARCA			3.	RECURSOS POR OPERACIONES OFICIALES DE CREDITO	255,118		255,118	0.0%
		MUNICIPALIDAD DISTRITAL DE NAMORA			3.	RECURSOS POR OPERACIONES OFICIALES DE CREDITO	420,943	378,849	42,094	90.0%
		MUNICIPALIDAD DISTRITAL DE PUCARA			3.	RECURSOS POR OPERACIONES OFICIALES DE CREDITO	1,920,112		1,920,112	0.0%
		MUNICIPALIDAD DISTRITAL DE SANTA CRUZ			3.	RECURSOS POR OPERACIONES OFICIALES DE CREDITO	1,735,290	1,345,178	393,112	77.5%
		MUNICIPALIDAD DISTRITAL DE YAJUYCAN			3.	RECURSOS POR OPERACIONES OFICIALES DE CREDITO	289,407	289,407		100.0%
		MUNICIPALIDAD PROVINCIAL DE SAN PABLO			3.	RECURSOS POR OPERACIONES OFICIALES DE CREDITO	890,136	782,357	107,769	87.9%
		GOBIERNOS LOCALES DE HUANCABALLA			3.	RECURSOS POR OPERACIONES OFICIALES DE CREDITO	1,834,985	518,040	1,316,945	28.2%
		MUNICIPALIDAD DISTRITAL DE SAN FRANCISCO DE SANGAYACO			3.	RECURSOS POR OPERACIONES OFICIALES DE CREDITO	1,160,187	1,138,433	21,754	98.1%
		MUNICIPALIDAD DISTRITAL DE SAN ISIDRO - HUROPACANCHA			3.	RECURSOS POR OPERACIONES OFICIALES DE CREDITO	2,148,795	1,068,545	1,079,221	49.8%
		GOBIERNOS LOCALES DE ICA			3.	RECURSOS POR OPERACIONES OFICIALES DE CREDITO	61,200		61,200	0.0%
		MUNICIPALIDAD DISTRITAL DE LUPATA			3.	RECURSOS POR OPERACIONES OFICIALES DE CREDITO	353,292	353,292	0	100.0%
		MUNICIPALIDAD DISTRITAL DE SAN JUAN DE YANAC			3.	RECURSOS POR OPERACIONES OFICIALES DE CREDITO	8,241,805	6,575,661	1,665,244	79.8%
		GOBIERNOS LOCALES DE LA LIBERTAD			3.	RECURSOS POR OPERACIONES OFICIALES DE CREDITO	374,079	337,898	36,172	90.3%
		MUNICIPALIDAD DISTRITAL DE SANTIAGO DE CAO			3.	RECURSOS POR OPERACIONES OFICIALES DE CREDITO	4,954,248	3,106,338	1,847,910	62.7%
		MUNICIPALIDAD PROVINCIAL DE PATATE			3.	RECURSOS POR OPERACIONES OFICIALES DE CREDITO	491,806	270,259	221,547	56.6%
		GOBIERNOS LOCALES DE TACNA			3.	RECURSOS POR OPERACIONES OFICIALES DE CREDITO	359,371	355,823	3,548	99.0%
		MUNICIPALIDAD DISTRITAL DE CALANGO			3.	RECURSOS POR OPERACIONES OFICIALES DE CREDITO	268,623	268,622	1	100.0%
		MUNICIPALIDAD DISTRITAL DE LAHUAYTAMBO			3.	RECURSOS POR OPERACIONES OFICIALES DE CREDITO	695,301	695,300	1	100.0%
		MUNICIPALIDAD DISTRITAL DE MANAS CRUZ DE FLORES			3.	RECURSOS POR OPERACIONES OFICIALES DE CREDITO	384,739	384,491	247	99.9%
		MUNICIPALIDAD DISTRITAL DE SANTA CRUZ DE FLORES			3.	RECURSOS POR OPERACIONES OFICIALES DE CREDITO	256,309	253,124	3,185	98.8%
		MUNICIPALIDAD DISTRITAL DE HUACHUPAMPA			3.	RECURSOS POR OPERACIONES OFICIALES DE CREDITO	2,766,340	2,666,602	99,938	96.4%
		GOBIERNOS LOCALES DE TUMBES			3.	RECURSOS POR OPERACIONES OFICIALES DE CREDITO	10,736,830	7,679,759	3,057,071	71.5%



NORMATI PLIEGO_NOMBRE	SEC_EJEC_NOMBRE	FIN_TITO	MARCO INCORPC	MONTO EJECUTA	SALDO	%
	MUNICIPALIDAD DISTRITAL DE TAMBO GRANDE	3. RECURSOS POR OPERACIONES OFICIALES DE CREDITO	6,219,870	5,864,425	855,445	86.2%
	MUNICIPALIDAD DISTRITAL DE VICE	3. RECURSOS POR OPERACIONES OFICIALES DE CREDITO	1,673,144	1,417,234	255,910	84.7%
	MUNICIPALIDAD DISTRITAL DE VICHAYAL	3. RECURSOS POR OPERACIONES OFICIALES DE CREDITO	9,934,463	8,443,231	1,491,232	85.0%
MINISTERIO DE AGRICULTURA Y RIEGO	PROGRAMA SUBSECTORIAL DE IRRIGACION - PSI	3. RECURSOS POR OPERACIONES OFICIALES DE CREDITO	6,320,247	3,392,609	2,927,638	53.7%
MINISTERIO DE EDUCACION	M.E.-PROGRAMA NACIONAL DE INFRAESTRUCTURA EDUCATIVA	3. RECURSOS POR OPERACIONES OFICIALES DE CREDITO	3,729,487	2,847,855	881,632	76.4%
MINISTERIO DE TRANSPORTES Y COMUNICACIONES	MINISTERIO DE TRANSPORTES Y COMUNICACIONES-ADMINISTRACION GENERAL	3. RECURSOS POR OPERACIONES OFICIALES DE CREDITO	45,971,288	1,072,190	44,999,098	2.3%
D.S. Nº 023-2019-EF (RO)			108,399,647	85,773,242	22,626,405	79.1%
MINISTERIO DE EDUCACION	M.E.-PROGRAMA NACIONAL DE INFRAESTRUCTURA EDUCATIVA	1. RECURSOS ORDINARIOS	12,161,180	10,968,528	1,292,652	89.5%
MINISTERIO DE TRANSPORTES Y COMUNICACIONES	MINISTERIO DE TRANSPORTES Y COMUNICACIONES-ADMINISTRACION GENERAL	1. RECURSOS ORDINARIOS	96,132,467	74,804,714	21,327,753	77.8%
D.S. Nº 013-2019-EF (ROOC)			5,730,681	1,961,923	3,768,758	34.2%
MINISTERIO DE TRANSPORTES Y COMUNICACIONES	MINISTERIO DE TRANSPORTES Y COMUNICACIONES-ADMINISTRACION GENERAL	3. RECURSOS POR OPERACIONES OFICIALES DE CREDITO	5,730,681	1,961,923	3,768,758	34.2%
D.S. Nº 029-2019-EF			1,436,195	778,050	658,145	54.2%
MINISTERIO DE DEFENSA	CENTRO NAC. DE ESTIMACION, PREVENCION Y REDUCCION DE RIESGOS DE DESASTRES- CENEPRED	1. RECURSOS ORDINARIOS	301,449	274,549	26,900	91.1%
MINISTERIO DE EDUCACION	M.E.-PROGRAMA NACIONAL DE INFRAESTRUCTURA EDUCATIVA	1. RECURSOS ORDINARIOS	777,904	472,034	305,870	60.7%
MINISTERIO DE VIVIENDA, CONSTRUCCION Y SANEAMIENTO	PROGRAMA NACIONAL DE SANEAMIENTO URBANO	1. RECURSOS ORDINARIOS	356,942	31,457	325,485	8.8%
D.S. Nº 037-2019-EF			1,030,247,516	547,536,841	482,710,675	53.1%
GOBIERNO REGIONAL DEL DEPARTAMENTO DE AREQUIPA	REGION AREQUIPA-SEDE CENTRAL	1. RECURSOS ORDINARIOS	40,393,776	12,674,703	27,725,073	31.4%
GOBIERNO REGIONAL DEL DEPARTAMENTO DE LA LIBERTAD	REGION LA LIBERTAD-SEDE CENTRAL	1. RECURSOS ORDINARIOS	19,234,882	2,765,172	16,551,710	14.3%
GOBIERNO REGIONAL DEL DEPARTAMENTO DE LAMBAYEQUE	REGION LAMBAYEQUE - PROJ. ESP. OLMOS INAIJONES	1. RECURSOS ORDINARIOS	3,749,118	24,574	3,724,544	0.7%
GOBIERNO REGIONAL DEL DEPARTAMENTO DE LAMBAYEQUE	REGION LAMBAYEQUE-AGRICULTURA	1. RECURSOS ORDINARIOS	2,630,339	-	2,630,339	0.0%
GOBIERNO REGIONAL DEL DEPARTAMENTO DE LIMA	REGION LIMA	1. RECURSOS ORDINARIOS	3,810,262	3,324,164	485,998	88.9%
GOBIERNO REGIONAL DEL DEPARTAMENTO DE PIURA	REG. PIURA- PROJ. ESP. DE IRRIGACION E HIDROENERGETICO DEL ALTO PIURA	1. RECURSOS ORDINARIOS	1,960,464	37,477	1,922,987	1.9%
	REGION PIURA - PROYECTO ESP. CHIRA PIURA	1. RECURSOS ORDINARIOS	894,764	-	894,764	0.0%
	REGION PIURA-GERENCIA LUCIANO CASTILLO COLONNA	1. RECURSOS ORDINARIOS	5,142,661	2,583,769	2,558,892	49.5%
	REGION PIURA-GERENCIA SUBREG.MORROPON HUANCABAMBA	1. RECURSOS ORDINARIOS	16,359,972	6,223,648	10,131,324	38.1%
	REGION PIURA-SEDE CENTRAL	1. RECURSOS ORDINARIOS	593,798	-	593,798	0.0%
GOBIERNO REGIONAL DEL DEPARTAMENTO DE TUMBES	REGION TUMBES-SEDE CENTRAL	1. RECURSOS ORDINARIOS	939,530	687,767	251,763	73.1%
GOBIERNOS LOCALES DE ANCASH	MUNICIPALIDAD DISTRITAL DE BUENA VISTA ALTA	1. RECURSOS ORDINARIOS	2,673,168	2,672,594	574	100.0%
	MUNICIPALIDAD DISTRITAL DE CACERES DEL PERU	1. RECURSOS ORDINARIOS	1,526,486	1,371,791	154,695	89.9%
	MUNICIPALIDAD DISTRITAL DE COTAPARACO	1. RECURSOS ORDINARIOS	2,508	2,506	2	99.9%
	MUNICIPALIDAD DISTRITAL DE MARCA	1. RECURSOS ORDINARIOS	8,571	-	8,571	0.0%
	MUNICIPALIDAD DISTRITAL DE MORO	1. RECURSOS ORDINARIOS	63,274	9,915	53,359	15.7%
	MUNICIPALIDAD DISTRITAL DE NEPEÑA	1. RECURSOS ORDINARIOS	624,709	528,145	96,564	84.5%
	MUNICIPALIDAD DISTRITAL DE HAPAYAN	1. RECURSOS ORDINARIOS	450,546	415,793	35,053	92.2%
	MUNICIPALIDAD PROVINCIAL DE CASMA	1. RECURSOS ORDINARIOS	594,106	411,923	182,178	69.3%
	MUNICIPALIDAD PROVINCIAL DE PALLASCA - CABANA	1. RECURSOS ORDINARIOS	665,981	242,205	423,776	36.4%
	MUNICIPALIDAD PROVINCIAL DE SINUAS	1. RECURSOS ORDINARIOS	5,268,732	4,764,447	504,285	91.0%
GOBIERNOS LOCALES DE AYACUCHO	MUNICIPALIDAD DISTRITAL DE ALCAMENCA	1. RECURSOS ORDINARIOS	1,580,813	1,483,133	97,680	93.8%
	MUNICIPALIDAD DISTRITAL DE CHIPAO	1. RECURSOS ORDINARIOS	173,033	173,032	1	100.0%
	MUNICIPALIDAD DISTRITAL DE COLCA	1. RECURSOS ORDINARIOS	6,709,793	2,947,153	3,762,640	43.9%
	MUNICIPALIDAD DISTRITAL DE SACSAMARCA	1. RECURSOS ORDINARIOS	4,352,661	3,033,634	1,319,024	69.7%
	MUNICIPALIDAD PROVINCIAL DE HUANCASANCOS - SANCOS	1. RECURSOS ORDINARIOS	361,692	361,691	1	100.0%




NORMA/PLIEGO	NOMBRE	SEC. EJEC	NOMBRE	FTE	FTO	MARCO INCORP	MONTO EJECUTA	SALDO	%
GOBIERNOS LOCALES DE CAJAMARCA	MUNICIPALIDAD PROVINCIAL DE LA MAR - SAN MIGUEL	1.	RECURSOS ORDINARIOS	9,408,859	5,420,463	2,988,396	64.5%		
	MUNICIPALIDAD DISTRITAL DE ASUNCION	1.	RECURSOS ORDINARIOS	1,949,137	1,622,565	326,472	83.3%		
	MUNICIPALIDAD DISTRITAL DE CATACHE	1.	RECURSOS ORDINARIOS	800,904	787,503	13,401	98.3%		
	MUNICIPALIDAD DISTRITAL DE CHANCAYBAÑOS	1.	RECURSOS ORDINARIOS	730,092	649,680	80,412	89.0%		
	MUNICIPALIDAD DISTRITAL DE CHIMBAN	1.	RECURSOS ORDINARIOS	2,248,438	1,530,345	718,093	68.1%		
	MUNICIPALIDAD DISTRITAL DE CHIRINOS	1.	RECURSOS ORDINARIOS	1,742,393	1,638,797	103,596	94.1%		
	MUNICIPALIDAD DISTRITAL DE COCHABAMBA	1.	RECURSOS ORDINARIOS	423,876	-	423,876	0.0%		
	MUNICIPALIDAD DISTRITAL DE CONCHAN	1.	RECURSOS ORDINARIOS	1,496,588	1,496,588	1	100.0%		
	MUNICIPALIDAD DISTRITAL DE CONDEBAMBA	1.	RECURSOS ORDINARIOS	415,190	411,379	3,811	99.1%		
	MUNICIPALIDAD DISTRITAL DE GREGORIO PITA	1.	RECURSOS ORDINARIOS	37,538	18,600	19,259	49.1%		
	MUNICIPALIDAD DISTRITAL DE GUZMANGO	1.	RECURSOS ORDINARIOS	1,944,941	1,944,938	3	100.0%		
	MUNICIPALIDAD DISTRITAL DE HUARANGO	1.	RECURSOS ORDINARIOS	2,477,483	2,282,364	215,119	91.3%		
	MUNICIPALIDAD DISTRITAL DE ICHOCAN	1.	RECURSOS ORDINARIOS	1,196,582	1,196,582	-	100.0%		
	MUNICIPALIDAD DISTRITAL DE SALLIQUE	1.	RECURSOS ORDINARIOS	3,446,144	2,942,520	503,624	85.4%		
	MUNICIPALIDAD DISTRITAL DE SAN JOSE DEL ALTO	1.	RECURSOS ORDINARIOS	992,425	991,424	1,001	99.9%		
	MUNICIPALIDAD DISTRITAL DE SITACOCHA	1.	RECURSOS ORDINARIOS	1,375,857	1,375,857	-	100.0%		
	MUNICIPALIDAD DISTRITAL DE SOCOTA	1.	RECURSOS ORDINARIOS	1,165,773	1,091,351	74,422	93.6%		
	MUNICIPALIDAD DISTRITAL DE TOCMOCHÉ	1.	RECURSOS ORDINARIOS	1,770	-	1,770	0.0%		
	MUNICIPALIDAD DISTRITAL DE TONGOS	1.	RECURSOS ORDINARIOS	2,172,714	1,990,709	182,005	91.6%		
	MUNICIPALIDAD DISTRITAL DE UNION AGUA BLANCA	1.	RECURSOS ORDINARIOS	1,450,114	1,437,191	12,923	99.1%		
	MUNICIPALIDAD PROVINCIAL DE CAJABAMBA	1.	RECURSOS ORDINARIOS	3,142,478	3,062,358	80,119	97.5%		
	MUNICIPALIDAD PROVINCIAL DE CUTERVO	1.	RECURSOS ORDINARIOS	12,639,690	6,654,336	6,035,354	52.4%		
	MUNICIPALIDAD PROVINCIAL DE IAEN	1.	RECURSOS ORDINARIOS	3,242,650	3,004,474	238,226	92.7%		
MUNICIPALIDAD PROVINCIAL DE SANTA CRUZ	1.	RECURSOS ORDINARIOS	2,378,791	2,126,216	252,585	89.4%			
GOBIERNOS LOCALES DE HUANCAYELICA	MUNICIPALIDAD DISTRITAL DE CHUPAMARCA	1.	RECURSOS ORDINARIOS	9,513	-	9,513	0.0%		
GOBIERNOS LOCALES DE ICA	MUNICIPALIDAD DISTRITAL DE TICRAPO	1.	RECURSOS ORDINARIOS	1,300,668	246,354	1,054,314	18.9%		
	MUNICIPALIDAD DISTRITAL DE HUANCANO	1.	RECURSOS ORDINARIOS	1,453,433	969,284	493,151	66.3%		
GOBIERNOS LOCALES DE LA LIBERTAD	MUNICIPALIDAD DISTRITAL DE LLIPATA	1.	RECURSOS ORDINARIOS	40,847	32,423	8,424	79.4%		
	MUNICIPALIDAD DISTRITAL DE RIO GRANDE	1.	RECURSOS ORDINARIOS	1,156	-	1,156	0.0%		
	MUNICIPALIDAD DISTRITAL DE SAN JOSE DE LOS MOLINOS	1.	RECURSOS ORDINARIOS	334,090	324,180	9,950	97.1%		
	MUNICIPALIDAD DISTRITAL DE YAUCA DEL ROSARIO	1.	RECURSOS ORDINARIOS	1,930,416	1,849,544	80,872	95.8%		
	MUNICIPALIDAD DISTRITAL DE AGALLPAMPA	1.	RECURSOS ORDINARIOS	7,124,216	2,814,793	4,309,463	39.5%		
	MUNICIPALIDAD DISTRITAL DE BAMBAMARCA	1.	RECURSOS ORDINARIOS	369,708	328,848	40,860	88.9%		
	MUNICIPALIDAD DISTRITAL DE CALAMARCA	1.	RECURSOS ORDINARIOS	1,431,050	1,423,014	8,036	99.4%		
	MUNICIPALIDAD DISTRITAL DE CHARAT	1.	RECURSOS ORDINARIOS	7,932,593	6,364,197	1,568,396	80.2%		
	MUNICIPALIDAD DISTRITAL DE CHICAMA	1.	RECURSOS ORDINARIOS	1,979,064	1,727,648	251,416	87.0%		
	MUNICIPALIDAD DISTRITAL DE CHUGAV	1.	RECURSOS ORDINARIOS	1,432,733	1,431,769	964	99.9%		
	MUNICIPALIDAD DISTRITAL DE EL PORVENIR	1.	RECURSOS ORDINARIOS	36,643	-	36,643	0.0%		
	MUNICIPALIDAD DISTRITAL DE GUADALUPE	1.	RECURSOS ORDINARIOS	1,484,172	1,335,339	148,833	90.0%		
	MUNICIPALIDAD DISTRITAL DE MACHE	1.	RECURSOS ORDINARIOS	19,672,162	17,519,110	2,153,052	89.2%		
MUNICIPALIDAD DISTRITAL DE MAGDALENA DE CAD	1.	RECURSOS ORDINARIOS	395,865	781,960	83,706	30.3%			
MUNICIPALIDAD DISTRITAL DE PIAS	1.	RECURSOS ORDINARIOS	5,912,329	1,825,182	4,277,049	30.7%			



NORMATIVO	PLIEGO	NOMBRE	SEC. EJEC.	NOMBRE	FTE	FTO	MARCO INCRPORC	MONTO EJECUTA	SALDO	%
		MUNICIPALIDAD DISTRITAL DE POROTO	1.	RECURSOS ORDINARIOS	10,098,801		9,431,567	667,234	93.4%	
		MUNICIPALIDAD DISTRITAL DE HAZURI	1.	RECURSOS ORDINARIOS	4,374,669		4,253,816	620,853	87.3%	
		MUNICIPALIDAD DISTRITAL DE SANTIAGO DE CHALLAS	1.	RECURSOS ORDINARIOS	1,899,880		911,743	988,137	48.0%	
		MUNICIPALIDAD DISTRITAL DE HUCHUMARCA	1.	RECURSOS ORDINARIOS	1,323,592		1,257,810	65,782	95.0%	
		MUNICIPALIDAD PROVINCIAL DE PATATE TAYABAMBA	1.	RECURSOS ORDINARIOS	5,009,699		4,435,348	574,351	88.5%	
		MUNICIPALIDAD PROVINCIAL DE SANCHEZ CARRION - HUAMACHUCCO	1.	RECURSOS ORDINARIOS	35,234,396		9,777,650	25,457,266	27.8%	
		MUNICIPALIDAD PROVINCIAL DE SANTIAGO DE CHUCO	1.	RECURSOS ORDINARIOS	4,251,421		3,415,686	836,235	80.3%	
		MUNICIPALIDAD PROVINCIAL GRAN CHIMU - CASCAS	1.	RECURSOS ORDINARIOS	5,591,184			5,591,184	0.0%	
GOBIERNOS LOCALES DE LAMBAYEQUE		MUNICIPALIDAD DISTRITAL DE CAYALI	1.	RECURSOS ORDINARIOS	2,790,782		2,624,286	166,476	94.0%	
		MUNICIPALIDAD DISTRITAL DE ETEN	1.	RECURSOS ORDINARIOS	4,712,288		4,496,873	215,415	95.4%	
		MUNICIPALIDAD DISTRITAL DE MOCHUMI	1.	RECURSOS ORDINARIOS	167			167	0.0%	
		MUNICIPALIDAD DISTRITAL DE ZANA	1.	RECURSOS ORDINARIOS	529,880		529,880		100.0%	
		MUNICIPALIDAD PROVINCIAL DE CHICLAYO	1.	RECURSOS ORDINARIOS	5,523,737		3,173,509	2,350,229	57.5%	
GOBIERNOS LOCALES DE LIMA		MUNICIPALIDAD DISTRITAL DE ATAVILES BAJO	1.	RECURSOS ORDINARIOS	96,406		62,883	33,524	65.2%	
		MUNICIPALIDAD DISTRITAL DE HUAGRA	1.	RECURSOS ORDINARIOS	444,012		242,952	201,060	54.7%	
		MUNICIPALIDAD DISTRITAL DE IHUARI	1.	RECURSOS ORDINARIOS	1,101,365		1,101,364	1	100.0%	
		MUNICIPALIDAD DISTRITAL DE PACHANGARA	1.	RECURSOS ORDINARIOS	1,073,509		1,073,508	1	100.0%	
		MUNICIPALIDAD DISTRITAL DE SANTA EULALIA	1.	RECURSOS ORDINARIOS	5,470		5,469	1	100.0%	
		MUNICIPALIDAD DISTRITAL DE SANTA ROSA DE QUIVES	1.	RECURSOS ORDINARIOS	2,893,658		2,520,582	1,373,076	52.5%	
		MUNICIPALIDAD PROVINCIAL DE CAJATAMBO	1.	RECURSOS ORDINARIOS	167,624			167,624	0.0%	
GOBIERNOS LOCALES DE PIURA		MUNICIPALIDAD DISTRITAL DE BELLAVISTA DE LA UNICN.	1.	RECURSOS ORDINARIOS	3,009,887		1,606,362	1,403,525	53.4%	
		MUNICIPALIDAD DISTRITAL DE CAÑCHIQUE	1.	RECURSOS ORDINARIOS	1,338,509		4,150,958	87,551	97.9%	
		MUNICIPALIDAD DISTRITAL DE CASTILLA	1.	RECURSOS ORDINARIOS	936,140		750,621	185,516	80.2%	
		MUNICIPALIDAD DISTRITAL DE CHALACO	1.	RECURSOS ORDINARIOS	1,599,513		986,173	611,140	61.8%	
		MUNICIPALIDAD DISTRITAL DE COLAN	1.	RECURSOS ORDINARIOS	2,728,074		2,049,753	678,321	75.1%	
		MUNICIPALIDAD DISTRITAL DE CURA MORI	1.	RECURSOS ORDINARIOS	643,273			643,273	0.0%	
		MUNICIPALIDAD DISTRITAL DE EL CARMEN DE LA FRONTERA	1.	RECURSOS ORDINARIOS	3,919,589		3,604,773	254,816	93.5%	
		MUNICIPALIDAD DISTRITAL DE EL TALLAN	1.	RECURSOS ORDINARIOS	494,864		494,863	1	100.0%	
		MUNICIPALIDAD DISTRITAL DE HUARMACA	1.	RECURSOS ORDINARIOS	9,877,664		9,435,096	472,568	95.2%	
		MUNICIPALIDAD DISTRITAL DE JULI	1.	RECURSOS ORDINARIOS	432,117		424,227	7,890	98.2%	
		MUNICIPALIDAD DISTRITAL DE LA MATANZA	1.	RECURSOS ORDINARIOS	1,091,666		569,782	522,824	52.1%	
		MUNICIPALIDAD DISTRITAL DE LALACUIZ	1.	RECURSOS ORDINARIOS	2,603,561		2,515,256	98,307	96.6%	
		MUNICIPALIDAD DISTRITAL DE MONTEJO	1.	RECURSOS ORDINARIOS	2,290,746		1,618,627	672,119	70.7%	
		MUNICIPALIDAD DISTRITAL DE MORROPON	1.	RECURSOS ORDINARIOS	1,646,984		1,482,444	164,540	90.0%	
		MUNICIPALIDAD DISTRITAL DE PACAIPAMPA	1.	RECURSOS ORDINARIOS	8,320,725		6,676,144	144,531	89.4%	
		MUNICIPALIDAD DISTRITAL DE PAIMAS	1.	RECURSOS ORDINARIOS	15,717,626		11,156,913	4,561,313	72.7%	
		MUNICIPALIDAD DISTRITAL DE SALITRAL	1.	RECURSOS ORDINARIOS	31,571			31,571	0.0%	
		MUNICIPALIDAD DISTRITAL DE SAN MIGUEL DE EL FAUQUE	1.	RECURSOS ORDINARIOS	9,539,841		3,923,265	616,585	46.4%	
		MUNICIPALIDAD DISTRITAL DE SANTA CATALINA DE MOSSA	1.	RECURSOS ORDINARIOS	520,920		482,450	38,470	92.6%	
		MUNICIPALIDAD DISTRITAL DE SENDOHEJO	1.	RECURSOS ORDINARIOS	1,031,429		1,025,595	5,534	99.5%	
		MUNICIPALIDAD DISTRITAL DE TAMBO GRANDE	1.	RECURSOS ORDINARIOS	17,293,608		15,493,632	1,800,926	89.6%	
		MUNICIPALIDAD DISTRITAL DE YAMANGO	1.	RECURSOS ORDINARIOS	8,730,435		3,005,422	727,014	35.5%	
		MUNICIPALIDAD DISTRITAL VEINTISEIS DE OCTUBRE	1.	RECURSOS ORDINARIOS	1,896,653		343,927	1,353,726	20.2%	




NORMA PLIEGO_NOMBRE	SEC_EJEC_NOMBRE	FTE_FTO	MARCO INCORPC	MONTO EJECUTA	SALDO	%
	MUNICIPALIDAD PROVINCIAL DE PAITA	1. RECURSOS ORDINARIOS	12,034,700	6,949,220	5,085,480	57.7%
	MUNICIPALIDAD PROVINCIAL DE SULLANA	1. RECURSOS ORDINARIOS	13,273,095	6,789,263	6,483,747	51.2%
GOBIERNOS LOCALES DE TUMBES	MUNICIPALIDAD DISTRITAL DE FRIAS VERDES	1. RECURSOS ORDINARIOS	1,075		1,075	0.0%
	MUNICIPALIDAD DISTRITAL DE COPRALES	1. RECURSOS ORDINARIOS	1,903,968	1,583,282	220,686	88.4%
	MUNICIPALIDAD DISTRITAL DE LA CRUZ	1. RECURSOS ORDINARIOS	523,274	513,287	9,987	98.1%
	MUNICIPALIDAD DISTRITAL DE MATAPALO	1. RECURSOS ORDINARIOS	2,019,983		2,019,983	0.0%
	MUNICIPALIDAD DISTRITAL DE PAMPAS DE HOSPITAL	1. RECURSOS ORDINARIOS	300,008	300,008	0	100.0%
	MUNICIPALIDAD DISTRITAL DE PAPAVAL	1. RECURSOS ORDINARIOS	1,122,251	981,268	140,983	87.4%
	MUNICIPALIDAD DISTRITAL DE SAN JUAN DE LA VIRGEN	1. RECURSOS ORDINARIOS	734,940	553,693	181,257	75.3%
MINISTERIO DE AGRICULTURA Y RIEGO	AUTORIDAD NACIONAL DE AGUA - SEDE CENTRAL	1. RECURSOS ORDINARIOS	6,389,335	2,993,661	3,405,674	46.7%
	MINAG - BINACIONAL PUYANGUO - TUMBES	1. RECURSOS ORDINARIOS	4,181,529	1,620,658	2,560,870	28.8%
	MINAG - JEQUETEPEQUE - ZANA	1. RECURSOS ORDINARIOS	3,888,538	90,771	3,797,767	2.3%
	MINISTERIO DE AGRICULTURA - ADMINISTRACION CENTRAL PROGRAMA DE DESARROLLO PRODUCTIVO AGRARIO RURAL - AGRORURAL	1. RECURSOS ORDINARIOS	14,850,650	1,702,418	13,148,232	11.5%
	PROGRAMA SUBSECTORIAL DE IRRIGACION - PSI	1. RECURSOS ORDINARIOS	187,495	152,009	35,485	81.1%
	PROGRAMA NACIONAL DE INVERSIONES EN SALUD	1. RECURSOS ORDINARIOS	10,606,200	6,649,762	3,956,438	62.7%
	ADMINISTRACION CENTRAL - MINSA	1. RECURSOS ORDINARIOS	196,043,827	73,509,454	123,494,373	37.5%
	MINISTERIO DE SALUD	1. RECURSOS ORDINARIOS	1,824,046	1,383,411	1,440,635	49.0%
	MINISTERIO DE TRANSPORTES Y COMUNICACIONES	1. RECURSOS ORDINARIOS	1,543,281		1,543,281	0.0%
	MINISTERIO DE VIVIENDA, CONSTRUCCION Y SANEAMIENTO	1. RECURSOS ORDINARIOS	15,057,938	123,900	14,934,038	0.8%
MINISTERIO DE VIVIENDA, CONSTRUCCION Y SANEAMIENTO	PROGRAMA NACIONAL DE SANEAMIENTO RURAL	1. RECURSOS ORDINARIOS	13,845,205	4,457,153	9,388,052	32.2%
	PROGRAMA NACIONAL DE SANEAMIENTO URBANO	1. RECURSOS ORDINARIOS	27,674,051	6,252,304	21,421,747	22.6%
D.S. Nº 051-2019-EF (RO)			1,300,620	475,829	824,791	36.6%
MINISTERIO DE AGRICULTURA Y RIEGO	PROGRAMA SUBSECTORIAL DE IRRIGACION - PSI	1. RECURSOS ORDINARIOS	1,300,620	475,829	824,791	36.6%
D.S. Nº 051-2019-EF (ROCC)			27,384,423	6,062,782	21,321,641	22.1%
MINISTERIO DE AGRICULTURA Y RIEGO	PROGRAMA SUBSECTORIAL DE IRRIGACION - PSI	3. RECURSOS POR OPERACIONES OFICIALES DE CREDITO	27,384,423	6,062,782	21,321,641	22.1%
D.S. Nº 054-2019-EF (RO)			73,621,138	2,176,906	71,444,232	3.0%
MINISTERIO DE AGRICULTURA Y RIEGO	PROGRAMA SUBSECTORIAL DE IRRIGACION - PSI	1. RECURSOS ORDINARIOS	2,805,255		2,805,255	0.0%
MINISTERIO DE DEFENSA	EJERCITO PERUANO	1. RECURSOS ORDINARIOS	408,986	273,309	135,677	68.8%
MINISTERIO DE SALUD	PROGRAMA NACIONAL DE INVERSIONES EN SALUD	1. RECURSOS ORDINARIOS	39,394,847	1,903,597	37,491,250	4.8%
	ADMINISTRACION CENTRAL - MINSA	1. RECURSOS ORDINARIOS	31,012,050		31,012,050	0.0%
D.S. Nº 054-2019-EF (ROCC)			139,192,292	29,846,927	109,345,365	22.4%
GOBIERNO REGIONAL DEL DEPARTAMENTO DE LIMA	REGION LIMA - AGRICULTURA LIMA PROVINCIAS	3. RECURSOS POR OPERACIONES OFICIALES DE CREDITO	35,730,314	10,480	35,719,834	0.0%
MINISTERIO DE AGRICULTURA Y RIEGO	PROGRAMA SUBSECTORIAL DE IRRIGACION - PSI	3. RECURSOS POR OPERACIONES OFICIALES DE CREDITO	48,810,265	14,344,714	34,465,551	29.4%
MINISTERIO DE TRANSPORTES Y COMUNICACIONES	MINISTERIO DE TRANSPORTES Y COMUNICACIONES-ADMINISTRACION GENERAL	3. RECURSOS POR OPERACIONES OFICIALES DE CREDITO	28,207,540	32,123,079	16,684,461	43.0%
MINISTERIO DE VIVIENDA, CONSTRUCCION Y SANEAMIENTO	PROGRAMA NACIONAL DE SANEAMIENTO RURAL	3. RECURSOS POR OPERACIONES OFICIALES DE CREDITO	20,444,173	3,368,655	17,075,518	16.5%
D.S. Nº 056-2019-EF (ROCC)			200,455,393	110,165,081	90,290,312	55.0%
GOBIERNOS LOCALES DE ANCASH	MUNICIPALIDAD DISTRITAL DE CAJACAY	3. RECURSOS POR OPERACIONES OFICIALES DE CREDITO	151,200	70,245	80,955	45.9%
	MUNICIPALIDAD DISTRITAL DE CASHICO	3. RECURSOS POR OPERACIONES OFICIALES DE CREDITO	1,306,491	1,305,399	1,092	99.9%
	MUNICIPALIDAD DISTRITAL DE HUAYLAN	3. RECURSOS POR OPERACIONES OFICIALES DE CREDITO	342,591	342,590	1	100.0%
	MUNICIPALIDAD DISTRITAL DE LA PAMPA	3. RECURSOS POR OPERACIONES OFICIALES DE CREDITO	733,474	314,811	418,663	42.9%
	MUNICIPALIDAD DISTRITAL DE MATAFOTO	3. RECURSOS POR OPERACIONES OFICIALES DE CREDITO	52,128	52,128		100.0%
	MUNICIPALIDAD DISTRITAL DE SANTA	3. RECURSOS POR OPERACIONES OFICIALES DE CREDITO	755,759	754,930	829	99.9%
	MUNICIPALIDAD DISTRITAL DE YAUTAN	3. RECURSOS POR OPERACIONES OFICIALES DE CREDITO	3,208,085	3,428,935	470,050	87.9%
	MUNICIPALIDAD PROVINCIAL DE RECUAY	3. RECURSOS POR OPERACIONES OFICIALES DE CREDITO	1,377,665	837,315	540,350	60.1%




NORMATIVO PLIEGO_NOMBRE	SEC. EJEC. NOMBRE	FTE FID	MARCO INCORPC.	MONTO EJECUTA	SALDO	%	
GOBIERNOS LOCALES DE AYACUCHO	MUNICIPALIDAD PROVINCIAL DE SIHUAS	3. RECURSOS POR OPERACIONES OFICIALES DE CREDITO	1,311,154	1,187,272	123,922	90.5%	
	MUNICIPALIDAD PROVINCIAL DEL SANTA - CHIMBOTE	3. RECURSOS POR OPERACIONES OFICIALES DE CREDITO	3,572,681	-	3,572,681	0.0%	
	MUNICIPALIDAD DISTRITAL DE ALCAMENCA	3. RECURSOS POR OPERACIONES OFICIALES DE CREDITO	288,130	288,129	1	100.0%	
	MUNICIPALIDAD DISTRITAL DE ANCHIHUAY	3. RECURSOS POR OPERACIONES OFICIALES DE CREDITO	361,956	361,955	1	100.0%	
	MUNICIPALIDAD DISTRITAL DE CHAVIÑA	3. RECURSOS POR OPERACIONES OFICIALES DE CREDITO	169,138	-	169,138	0.0%	
	MUNICIPALIDAD DISTRITAL DE HUACAÑA	3. RECURSOS POR OPERACIONES OFICIALES DE CREDITO	793,630	5,587	788,043	0.7%	
	MUNICIPALIDAD DISTRITAL DE SACSAMARCA	3. RECURSOS POR OPERACIONES OFICIALES DE CREDITO	441,095	305,924	75,171	69.0%	
	MUNICIPALIDAD DISTRITAL DE SAISA	3. RECURSOS POR OPERACIONES OFICIALES DE CREDITO	2,481,230	78,439	2,402,791	8.2%	
	MUNICIPALIDAD DISTRITAL DE SANTIAGO DE PISCCHA	3. RECURSOS POR OPERACIONES OFICIALES DE CREDITO	697,751	563,145	134,606	80.7%	
	MUNICIPALIDAD DISTRITAL DE SARA SARA	3. RECURSOS POR OPERACIONES OFICIALES DE CREDITO	228,426	52,361	176,065	22.5%	
	MUNICIPALIDAD DISTRITAL DE VILCAHCHOS	3. RECURSOS POR OPERACIONES OFICIALES DE CREDITO	1,291,591	198,356	1,093,235	15.4%	
	MUNICIPALIDAD PROVINCIAL DE CANGALLO	3. RECURSOS POR OPERACIONES OFICIALES DE CREDITO	2,508,982	2,084,946	424,036	83.1%	
	MUNICIPALIDAD PROVINCIAL DE HUAYCA SACOS - SACOS	3. RECURSOS POR OPERACIONES OFICIALES DE CREDITO	1,319,052	524,287	794,765	39.7%	
	MUNICIPALIDAD PROVINCIAL DE LA MAR - SAN MIGUEL	3. RECURSOS POR OPERACIONES OFICIALES DE CREDITO	7,322,305	4,434,378	2,887,925	60.6%	
	MUNICIPALIDAD PROVINCIAL DE SUCRE QUEROBAMBA	3. RECURSOS POR OPERACIONES OFICIALES DE CREDITO	2,590,303	1,186,588	1,403,715	45.7%	
GOBIERNOS LOCALES DE CAJAMARCA	MUNICIPALIDAD DISTRITAL DE ANDABAMBA	3. RECURSOS POR OPERACIONES OFICIALES DE CREDITO	910,161	113,839	796,272	22.3%	
	MUNICIPALIDAD DISTRITAL DE ANQUIA	3. RECURSOS POR OPERACIONES OFICIALES DE CREDITO	1,992,575	446,373	1,546,202	22.4%	
	MUNICIPALIDAD DISTRITAL DE CHETILLA	3. RECURSOS POR OPERACIONES OFICIALES DE CREDITO	369,272	366,537	2,745	99.3%	
	MUNICIPALIDAD DISTRITAL DE COLASAY	3. RECURSOS POR OPERACIONES OFICIALES DE CREDITO	1,572,548	1,404,516	168,032	89.3%	
	MUNICIPALIDAD DISTRITAL DE HUAYGAYOC	3. RECURSOS POR OPERACIONES OFICIALES DE CREDITO	564,860	532,481	32,379	94.3%	
	MUNICIPALIDAD DISTRITAL DE MATARA	3. RECURSOS POR OPERACIONES OFICIALES DE CREDITO	514,490	514,490	-	100.0%	
	MUNICIPALIDAD DISTRITAL DE MIRACOSTA	3. RECURSOS POR OPERACIONES OFICIALES DE CREDITO	216,953	215,037	1,916	99.1%	
	MUNICIPALIDAD DISTRITAL DE PACCHA	3. RECURSOS POR OPERACIONES OFICIALES DE CREDITO	102,840	-	102,840	0.0%	
	MUNICIPALIDAD DISTRITAL DE PULAN	3. RECURSOS POR OPERACIONES OFICIALES DE CREDITO	1,724,957	235,885	1,489,099	13.7%	
	MUNICIPALIDAD DISTRITAL DE SAN BENITO	3. RECURSOS POR OPERACIONES OFICIALES DE CREDITO	114,736	114,735	1	100.0%	
	MUNICIPALIDAD DISTRITAL DE SAN JUAN DE CUTERVO	3. RECURSOS POR OPERACIONES OFICIALES DE CREDITO	2,071,482	1,429,586	641,896	69.0%	
	MUNICIPALIDAD DISTRITAL DE SAN LUIS	3. RECURSOS POR OPERACIONES OFICIALES DE CREDITO	577,573	528,021	49,552	91.5%	
	MUNICIPALIDAD DISTRITAL DE SANTA CRUZ DE TOLEDO	3. RECURSOS POR OPERACIONES OFICIALES DE CREDITO	284,521	210,982	64,541	77.3%	
	MUNICIPALIDAD DISTRITAL DE SAUCEPAMPA	3. RECURSOS POR OPERACIONES OFICIALES DE CREDITO	348,886	384,551	64,285	81.6%	
	MUNICIPALIDAD DISTRITAL DE TAGABAMBA	3. RECURSOS POR OPERACIONES OFICIALES DE CREDITO	1,177,877	783,056	394,821	67.3%	
MUNICIPALIDAD DISTRITAL DE TUCMOCHE	3. RECURSOS POR OPERACIONES OFICIALES DE CREDITO	1,279,236	1,000,700	270,238	78.7%		
GOBIERNOS LOCALES DE HUANCAYUCA	MUNICIPALIDAD PROVINCIAL DE CHOTA	3. RECURSOS POR OPERACIONES OFICIALES DE CREDITO	3,860,075	671,243	2,188,836	23.5%	
	MUNICIPALIDAD PROVINCIAL DE HUAYGAYOC - BAMBAMARCA	3. RECURSOS POR OPERACIONES OFICIALES DE CREDITO	594,521	594,521	0	100.0%	
	MUNICIPALIDAD PROVINCIAL DE SAN IGNACIO	3. RECURSOS POR OPERACIONES OFICIALES DE CREDITO	101,837	75,262	25,575	74.8%	
	MUNICIPALIDAD DISTRITAL DE ARMA	3. RECURSOS POR OPERACIONES OFICIALES DE CREDITO	347,429	115,809	231,619	33.3%	
	MUNICIPALIDAD DISTRITAL DE MARCAS	3. RECURSOS POR OPERACIONES OFICIALES DE CREDITO	401,260	400,280	922	99.8%	
	MUNICIPALIDAD DISTRITAL DE PAUCARBAMBA	3. RECURSOS POR OPERACIONES OFICIALES DE CREDITO	64,019	60,412	3,607	94.4%	
	MUNICIPALIDAD DISTRITAL DE SAN JUAN	3. RECURSOS POR OPERACIONES OFICIALES DE CREDITO	190,760	190,759	1	100.0%	
	MUNICIPALIDAD DISTRITAL DE SAN MARCOS ROCCHAC	3. RECURSOS POR OPERACIONES OFICIALES DE CREDITO	999,636	645,487	354,149	64.6%	
	MUNICIPALIDAD DISTRITAL DE SECLELA	3. RECURSOS POR OPERACIONES OFICIALES DE CREDITO	34,950	34,950	-	100.0%	
	GOBIERNOS LOCALES DE ICA	MUNICIPALIDAD DISTRITAL DE CHINCHA BAJA	3. RECURSOS POR OPERACIONES OFICIALES DE CREDITO	652,250	135,526	496,626	21.0%
		MUNICIPALIDAD DISTRITAL DE OCUCAL	3. RECURSOS POR OPERACIONES OFICIALES DE CREDITO	2,312,270	1,389,752	922,518	59.7%




NORMATIVO	FLUJO	NOMBRE	SEC. EJEC.	NOMBRE	FTE	FTO	MARCO INCORPORADO	MONTO EJECUTA	SALDO	%	
GOBIERNOS LOCALES DE LA LIBERTAD		MUNICIPALIDAD DISTRITAL DE SAN PEDRO DE HUACARPANA	3.	RECURSOS POR OPERACIONES OFICIALES DE CREDITO	2,134,797			1,737,138	497,659	81.4%	
		MUNICIPALIDAD DISTRITAL DE AGALLUPAMPA	3.	RECURSOS POR OPERACIONES OFICIALES DE CREDITO	13,572,715			4,731,314	8,841,401	31.8%	
		MUNICIPALIDAD DISTRITAL DE ANGASMARCA	3.	RECURSOS POR OPERACIONES OFICIALES DE CREDITO	5,013,615			3,234,278	1,785,337	64.4%	
		MUNICIPALIDAD DISTRITAL DE CALAMARCA	3.	RECURSOS POR OPERACIONES OFICIALES DE CREDITO	4,017,884			1,952,956	3,064,928	37.7%	
		MUNICIPALIDAD DISTRITAL DE CARABAMBA	3.	RECURSOS POR OPERACIONES OFICIALES DE CREDITO	2,599,472			-	2,599,472	0.0%	
		MUNICIPALIDAD DISTRITAL DE CASA GRANDE	3.	RECURSOS POR OPERACIONES OFICIALES DE CREDITO	4,934,751			4,925,772	8,978	99.8%	
		MUNICIPALIDAD DISTRITAL DE CHOCORCO	3.	RECURSOS POR OPERACIONES OFICIALES DE CREDITO	834,432			556,442	277,990	66.7%	
		MUNICIPALIDAD DISTRITAL DE COCHORCO	3.	RECURSOS POR OPERACIONES OFICIALES DE CREDITO	553,722			553,722	-	100.0%	
		MUNICIPALIDAD DISTRITAL DE FLORENCIA DE MORA	3.	RECURSOS POR OPERACIONES OFICIALES DE CREDITO	960,770			171,960	788,810	17.9%	
		MUNICIPALIDAD DISTRITAL DE GUADALUPE	3.	RECURSOS POR OPERACIONES OFICIALES DE CREDITO	937,414			966,835	29,579	97.9%	
		MUNICIPALIDAD DISTRITAL DE GUADALUPITO	3.	RECURSOS POR OPERACIONES OFICIALES DE CREDITO	2,052,479			1,888,962	173,517	91.6%	
		MUNICIPALIDAD DISTRITAL DE LAREO	3.	RECURSOS POR OPERACIONES OFICIALES DE CREDITO	2,676,770			1,193,825	1,476,945	44.8%	
		MUNICIPALIDAD DISTRITAL DE MOLLEPATA	3.	RECURSOS POR OPERACIONES OFICIALES DE CREDITO	907,176			907,176	-	100.0%	
		MUNICIPALIDAD DISTRITAL DE PACASMAYO	3.	RECURSOS POR OPERACIONES OFICIALES DE CREDITO	2,015,681			850,415	1,158,266	42.6%	
		MUNICIPALIDAD DISTRITAL DE PARCOY	3.	RECURSOS POR OPERACIONES OFICIALES DE CREDITO	2,556,276			-	2,556,276	0.0%	
		MUNICIPALIDAD DISTRITAL DE PATATE	3.	RECURSOS POR OPERACIONES OFICIALES DE CREDITO	594,102			594,101	1	100.0%	
		MUNICIPALIDAD DISTRITAL DE POROTO	3.	RECURSOS POR OPERACIONES OFICIALES DE CREDITO	234,887			234,847	40	100.0%	
		MUNICIPALIDAD DISTRITAL DE SALPO	3.	RECURSOS POR OPERACIONES OFICIALES DE CREDITO	4,226,213			1,165,523	3,060,690	27.6%	
		MUNICIPALIDAD DISTRITAL DE SANTA CRUZ DE CHUCA	3.	RECURSOS POR OPERACIONES OFICIALES DE CREDITO	1,243,350			-	1,243,350	0.0%	
		MUNICIPALIDAD DISTRITAL DE SANTIAGO DE CAO	3.	RECURSOS POR OPERACIONES OFICIALES DE CREDITO	912,627			899,700	12,927	98.6%	
		MUNICIPALIDAD PROVINCIAL DE BOLIVAR	3.	RECURSOS POR OPERACIONES OFICIALES DE CREDITO	1,520,315			-	1,520,315	0.0%	
		MUNICIPALIDAD PROVINCIAL DE PACASMAYO - SAN PEDRO DE LLOC	3.	RECURSOS POR OPERACIONES OFICIALES DE CREDITO	2,701,972			1,169,080	1,532,912	43.3%	
		MUNICIPALIDAD PROVINCIAL DE PATATE	3.	RECURSOS POR OPERACIONES OFICIALES DE CREDITO	4,020,000			2,055,581	1,944,419	51.4%	
		MUNICIPALIDAD PROVINCIAL DE SANTIAGO DE CHUCO	3.	RECURSOS POR OPERACIONES OFICIALES DE CREDITO	349,808			342,954	6,557	98.1%	
		MUNICIPALIDAD PROVINCIAL DE VIRU	3.	RECURSOS POR OPERACIONES OFICIALES DE CREDITO	5,634,937			5,724,592	2,970,045	65.8%	
		MUNICIPALIDAD PROVINCIAL GRAN CHIMU - CASCA	3.	RECURSOS POR OPERACIONES OFICIALES DE CREDITO	3,747,961			549,754	2,198,207	70.0%	
	GOBIERNOS LOCALES DE LAMBAYEQUE		MUNICIPALIDAD DISTRITAL DE ILLIMO	3.	RECURSOS POR OPERACIONES OFICIALES DE CREDITO	2,068,998			1,435,681	633,317	69.4%
			MUNICIPALIDAD DISTRITAL DE MANUEL ANTONIO MESCONEX MUÑOZ	3.	RECURSOS POR OPERACIONES OFICIALES DE CREDITO	1,932,454			1,495,429	434,025	77.5%
			MUNICIPALIDAD DISTRITAL DE MORROPPE	3.	RECURSOS POR OPERACIONES OFICIALES DE CREDITO	4,235,759			3,565,763	668,996	84.2%
			MUNICIPALIDAD DISTRITAL DE PACHA	3.	RECURSOS POR OPERACIONES OFICIALES DE CREDITO	4,733,393			3,622,440	1,130,953	76.2%
			MUNICIPALIDAD DISTRITAL DE SANTA ROSA	3.	RECURSOS POR OPERACIONES OFICIALES DE CREDITO	5,103,417			1,936,715	3,166,702	37.9%
			MUNICIPALIDAD DISTRITAL DE TUCUME	3.	RECURSOS POR OPERACIONES OFICIALES DE CREDITO	1,253,091			1,157,595	95,496	92.4%
			MUNICIPALIDAD PROVINCIAL DE FERREÑAFE	3.	RECURSOS POR OPERACIONES OFICIALES DE CREDITO	8,874,098			3,610,861	5,263,237	40.7%
		MUNICIPALIDAD DISTRITAL DE CALANGO	3.	RECURSOS POR OPERACIONES OFICIALES DE CREDITO	79,847			69,416	10,431	86.9%	
		MUNICIPALIDAD DISTRITAL DE CHACACAYO	3.	RECURSOS POR OPERACIONES OFICIALES DE CREDITO	2,607,795			1,250,556	1,347,139	48.3%	
		MUNICIPALIDAD DISTRITAL DE COCHAS	3.	RECURSOS POR OPERACIONES OFICIALES DE CREDITO	31,628			31,628	-	100.0%	
GOBIERNOS LOCALES DE LIMA		MUNICIPALIDAD DISTRITAL DE HUAMANTANGA	3.	RECURSOS POR OPERACIONES OFICIALES DE CREDITO	482,726			477,640	5,086	98.9%	
		MUNICIPALIDAD DISTRITAL DE HUANCAYA	3.	RECURSOS POR OPERACIONES OFICIALES DE CREDITO	518,353			332,484	185,859	64.1%	
		MUNICIPALIDAD DISTRITAL DE HUAYRA	3.	RECURSOS POR OPERACIONES OFICIALES DE CREDITO	306,308			-	306,308	0.0%	
		MUNICIPALIDAD DISTRITAL DE PACHANGARA	3.	RECURSOS POR OPERACIONES OFICIALES DE CREDITO	373,195			241,683	131,512	64.8%	
		MUNICIPALIDAD DISTRITAL DE SAN LUIS	3.	RECURSOS POR OPERACIONES OFICIALES DE CREDITO	164,304			-	164,304	0.0%	
		MUNICIPALIDAD DISTRITAL DE SAN MIGUEL DE ACOS	3.	RECURSOS POR OPERACIONES OFICIALES DE CREDITO	138,534			138,534	-	100.0%	



NORMATIVO	PLIEGO	NOMBRE	SEC. EJEC.	NOMBRE	FTE / FTO	MARCO INCORPC	MONTO EJECUTA	SALDO	%
		MUNICIPALIDAD DISTRITAL DE SAHTA ROSA DE QUIVES			3. RECURSOS POR OPERACIONES OFICIALES DE CREDITO	185,855	185,855	0	100.0%
		MUNICIPALIDAD DISTRITAL DE SAHITO DOMINGO DE LOS OLLEROS			3. RECURSOS POR OPERACIONES OFICIALES DE CREDITO	1,484,405	-	1,484,405	0.0%
		MUNICIPALIDAD DISTRITAL DE SURCO			3. RECURSOS POR OPERACIONES OFICIALES DE CREDITO	642,305	-	642,305	0.0%
GOBIERNOS LOCALES DE PIURA		MUNICIPALIDAD DISTRITAL DE BUENOS AIRES			3. RECURSOS POR OPERACIONES OFICIALES DE CREDITO	496,873	491,896	5,077	99.7%
		MUNICIPALIDAD DISTRITAL DE CANCHAQUE			3. RECURSOS POR OPERACIONES OFICIALES DE CREDITO	556,204	556,204	-	100.0%
		MUNICIPALIDAD DISTRITAL DE LOBITOS			3. RECURSOS POR OPERACIONES OFICIALES DE CREDITO	2,482,556	-	2,482,556	0.0%
		MUNICIPALIDAD DISTRITAL DE PAIMAS			3. RECURSOS POR OPERACIONES OFICIALES DE CREDITO	6,851,796	6,424,129	427,667	93.8%
		MUNICIPALIDAD DISTRITAL DE QUERECOTILLO			3. RECURSOS POR OPERACIONES OFICIALES DE CREDITO	2,466,143	1,317,305	1,148,838	53.4%
		MUNICIPALIDAD DISTRITAL DE SAN JUAN DE BIGOTE			3. RECURSOS POR OPERACIONES OFICIALES DE CREDITO	231,206	231,205	1	100.0%
		MUNICIPALIDAD DISTRITAL DE SANTA CATALINA DE MOSSA			3. RECURSOS POR OPERACIONES OFICIALES DE CREDITO	1,047,996	1,012,804	35,092	96.7%
		MUNICIPALIDAD DISTRITAL DE SAPIELICA			3. RECURSOS POR OPERACIONES OFICIALES DE CREDITO	868,346	868,346	-	100.0%
		MUNICIPALIDAD DISTRITAL DE TAMARINCO			3. RECURSOS POR OPERACIONES OFICIALES DE CREDITO	1,844,835	1,815,316	29,569	97.6%
		MUNICIPALIDAD DISTRITAL DE VICHAYAL			3. RECURSOS POR OPERACIONES OFICIALES DE CREDITO	360,786	330,581	30,207	91.6%
		MUNICIPALIDAD PROVINCIAL DE MICROPON - CHULUCANAS			3. RECURSOS POR OPERACIONES OFICIALES DE CREDITO	6,779,515	5,944,711	834,804	87.7%
		MUNICIPALIDAD PROVINCIAL DE SECHURA			3. RECURSOS POR OPERACIONES OFICIALES DE CREDITO	2,768,300	981,584	1,786,716	35.5%
GOBIERNOS LOCALES DE TUMBES		MUNICIPALIDAD DISTRITAL DE PAMPAS DE HOSPITAL			3. RECURSOS POR OPERACIONES OFICIALES DE CREDITO	761,137	735,733	25,404	92.7%
		MUNICIPALIDAD PROVINCIAL DE ZARUMILLA			3. RECURSOS POR OPERACIONES OFICIALES DE CREDITO	7,183,187	3,270,013	3,913,169	45.5%
D.S. Nº 068-2019-EF						434,869,969	80,970,665	353,899,304	18.6%
GOBIERNO REGIONAL DEL DEPARTAMENTO DE HUANCAYELICA		REGION HUANCAYELICA SEDE CENTRAL			3. RECURSOS POR OPERACIONES OFICIALES DE CREDITO	6,310,135	474,135	5,838,999	7.5%
GOBIERNO REGIONAL DEL DEPARTAMENTO DE LAMBAYEQUE		REGION LAMBAYEQUE-SEDE CENTRAL			3. RECURSOS POR OPERACIONES OFICIALES DE CREDITO	1,148,791	757,339	390,853	66.0%
GOBIERNO REGIONAL DEL DEPARTAMENTO DE LIMA		REGION LIMA			3. RECURSOS POR OPERACIONES OFICIALES DE CREDITO	1,361,100	-	1,361,100	0.0%
GOBIERNO REGIONAL DEL DEPARTAMENTO DE PIURA		REGION PIURA - PROYECTO ESP. CHIRA PIURA			3. RECURSOS POR OPERACIONES OFICIALES DE CREDITO	9,973,450	1,532,649	8,440,801	15.4%
		REGION PIURA-SEDE CENTRAL			3. RECURSOS POR OPERACIONES OFICIALES DE CREDITO	230,245,961	4,938,130	225,307,831	2.1%
GOBIERNOS LOCALES DE ANCASH		MUNICIPALIDAD DISTRITAL DE COCHAPETI			3. RECURSOS POR OPERACIONES OFICIALES DE CREDITO	342,582	-	342,582	0.0%
		MUNICIPALIDAD DISTRITAL DE MORO			3. RECURSOS POR OPERACIONES OFICIALES DE CREDITO	3,158,483	660,061	2,698,422	19.7%
		MUNICIPALIDAD DISTRITAL DE PAROBAMBA			3. RECURSOS POR OPERACIONES OFICIALES DE CREDITO	987,786	-	987,786	0.0%
		MUNICIPALIDAD DISTRITAL DE PIRA			3. RECURSOS POR OPERACIONES OFICIALES DE CREDITO	78,000	60,065	17,935	72.0%
		MUNICIPALIDAD PROVINCIAL DE CASMA			3. RECURSOS POR OPERACIONES OFICIALES DE CREDITO	216,898	669,308	47,590	93.4%
		MUNICIPALIDAD PROVINCIAL DE HUARMAY			3. RECURSOS POR OPERACIONES OFICIALES DE CREDITO	8,084,930	2,075,960	3,008,642	40.5%
GOBIERNOS LOCALES DE AREQUIPA		MUNICIPALIDAD DISTRITAL DE SAYLA			3. RECURSOS POR OPERACIONES OFICIALES DE CREDITO	232,735	223,495	9,240	96.0%
GOBIERNOS LOCALES DE AYACUCHO		MUNICIPALIDAD DISTRITAL DE CAYARA			3. RECURSOS POR OPERACIONES OFICIALES DE CREDITO	2,093,923	1,651,671	442,252	78.9%
		MUNICIPALIDAD DISTRITAL DE CHAVINHA			3. RECURSOS POR OPERACIONES OFICIALES DE CREDITO	135,739	25,449	110,260	18.8%
		MUNICIPALIDAD DISTRITAL DE HUALLA			3. RECURSOS POR OPERACIONES OFICIALES DE CREDITO	181,722	190,795	927	99.5%
		MUNICIPALIDAD DISTRITAL DE PARAS			3. RECURSOS POR OPERACIONES OFICIALES DE CREDITO	2,959,314	2,781,508	177,506	94.0%
		MUNICIPALIDAD DISTRITAL DE SAN JOSE DE TROLLAS			3. RECURSOS POR OPERACIONES OFICIALES DE CREDITO	528,108	510,480	17,618	98.4%
GOBIERNOS LOCALES DE CAJAMARCA		MUNICIPALIDAD DISTRITAL DE CHISQUIRIP			3. RECURSOS POR OPERACIONES OFICIALES DE CREDITO	1,807,353	1,807,353	-	100.0%
		MUNICIPALIDAD DISTRITAL DE LLAPA			3. RECURSOS POR OPERACIONES OFICIALES DE CREDITO	217,109	217,109	-	100.0%
		MUNICIPALIDAD PROVINCIAL DE CUTIVERO			3. RECURSOS POR OPERACIONES OFICIALES DE CREDITO	1,721,871	-	1,721,871	0.0%
GOBIERNOS LOCALES DE ICA		MUNICIPALIDAD DISTRITAL DE TINGUIÑA			3. RECURSOS POR OPERACIONES OFICIALES DE CREDITO	4,044,970	3,602,216	1,041,754	74.2%
		MUNICIPALIDAD PROVINCIAL DE PALPA			3. RECURSOS POR OPERACIONES OFICIALES DE CREDITO	1,442,536	258,387	1,186,149	17.8%
GOBIERNOS LOCALES DE LA LIBERTAD		MUNICIPALIDAD DISTRITAL DE BULCOBUYO			3. RECURSOS POR OPERACIONES OFICIALES DE CREDITO	2,604,918	2,121,002	482,616	81.5%
		MUNICIPALIDAD DISTRITAL DE CHOCOPPE			3. RECURSOS POR OPERACIONES OFICIALES DE CREDITO	2,682,011	-	2,682,011	0.0%




NORMA/PLIEGO_NOMBRE	SEC_EJEC_NOMBRE	FTE_FTO	MARCO INCORPC	MONTO EJECUTA	SALDO	%
	MUNICIPALIDAD DISTRITAL DE CURSOS	3. RECURSOS POR OPERACIONES OFICIALES DE CREDITO	13,500,759	10,329,216	2,171,543	82.6%
	MUNICIPALIDAD DISTRITAL DE HUANCASPATA	3. RECURSOS POR OPERACIONES OFICIALES DE CREDITO	572,942	572,630	252	100.0%
	MUNICIPALIDAD DISTRITAL DE LONGOTEA	3. RECURSOS POR OPERACIONES OFICIALES DE CREDITO	1,108,492	1,100,974	7,518	99.3%
	MUNICIPALIDAD DISTRITAL DE PÁGANGA	3. RECURSOS POR OPERACIONES OFICIALES DE CREDITO	1,173,055	1,141,605	31,450	97.3%
	MUNICIPALIDAD DISTRITAL DE SANTIAGO DE CHALLAS	3. RECURSOS POR OPERACIONES OFICIALES DE CREDITO	705,385	-	705,385	0.0%
	MUNICIPALIDAD DISTRITAL DE SARIN	3. RECURSOS POR OPERACIONES OFICIALES DE CREDITO	336,868	88,529	148,339	37.4%
	MUNICIPALIDAD DISTRITAL DE VICTOR LARCO HERRERA	3. RECURSOS POR OPERACIONES OFICIALES DE CREDITO	1,080,911	958,360	102,551	90.3%
	MUNICIPALIDAD PROVINCIAL DE ASCOPE	3. RECURSOS POR OPERACIONES OFICIALES DE CREDITO	2,963,732	2,963,732	-	100.0%
	MUNICIPALIDAD PROVINCIAL DE IULCAN	3. RECURSOS POR OPERACIONES OFICIALES DE CREDITO	3,195,243	164,066	3,021,177	5.2%
	MUNICIPALIDAD PROVINCIAL DE OTUSCO	3. RECURSOS POR OPERACIONES OFICIALES DE CREDITO	22,501,131	17,188,051	5,313,130	76.4%
GOBIERNOS LOCALES DE LAMBAYEQUE	MUNICIPALIDAD DISTRITAL DE SALAS	3. RECURSOS POR OPERACIONES OFICIALES DE CREDITO	1,077,225	-	1,077,225	0.0%
GOBIERNOS LOCALES DE LIMA	MUNICIPALIDAD DISTRITAL DE PARAMONGA	3. RECURSOS POR OPERACIONES OFICIALES DE CREDITO	494,054	494,048	5	100.0%
	MUNICIPALIDAD DISTRITAL DE SANTA EULALIA	3. RECURSOS POR OPERACIONES OFICIALES DE CREDITO	1,101,456	892,981	218,475	80.2%
GOBIERNOS LOCALES DE PIURA	MUNICIPALIDAD DISTRITAL DE BELLAVISTA	3. RECURSOS POR OPERACIONES OFICIALES DE CREDITO	237,956	237,880	76	100.0%
	MUNICIPALIDAD DISTRITAL DE BELLAVISTA DE LA UNION	3. RECURSOS POR OPERACIONES OFICIALES DE CREDITO	592,626	178,257	414,369	29.7%
	MUNICIPALIDAD DISTRITAL DE HUARMACA	3. RECURSOS POR OPERACIONES OFICIALES DE CREDITO	14,938,071	2,703,747	12,234,324	18.1%
	MUNICIPALIDAD DISTRITAL DE IGNACIO ESCUDERO	3. RECURSOS POR OPERACIONES OFICIALES DE CREDITO	108,158	38,438	69,722	35.5%
	MUNICIPALIDAD DISTRITAL DE LA HUACA	3. RECURSOS POR OPERACIONES OFICIALES DE CREDITO	23,389	2,952	20,427	12.7%
	MUNICIPALIDAD DISTRITAL DE LA MATANZA	3. RECURSOS POR OPERACIONES OFICIALES DE CREDITO	1,610,341	1,400,959	209,382	87.0%
	MUNICIPALIDAD DISTRITAL DE MONTERO	3. RECURSOS POR OPERACIONES OFICIALES DE CREDITO	811,363	811,363	-	100.0%
	MUNICIPALIDAD DISTRITAL DE SALTRA	3. RECURSOS POR OPERACIONES OFICIALES DE CREDITO	2,019,986	164,320	1,855,666	8.1%
	MUNICIPALIDAD DISTRITAL DE SAN MIGUEL DE EL FAJUE	3. RECURSOS POR OPERACIONES OFICIALES DE CREDITO	2,255,953	3,957,918	2,898,035	46.3%
	MUNICIPALIDAD DISTRITAL DE TAMBO GRANDE	3. RECURSOS POR OPERACIONES OFICIALES DE CREDITO	1,119,842	979,676	139,772	87.5%
	MUNICIPALIDAD DISTRITAL VEINTISEIS DE OCTUBRE	3. RECURSOS POR OPERACIONES OFICIALES DE CREDITO	11,304,484	5,165,356	6,139,128	45.7%
	MUNICIPALIDAD PROVINCIAL DE PAITA	3. RECURSOS POR OPERACIONES OFICIALES DE CREDITO	2,229,100	1,802,814	236,286	80.4%
	MUNICIPALIDAD PROVINCIAL DE SULLANA	3. RECURSOS POR OPERACIONES OFICIALES DE CREDITO	252,119	4,890	247,229	1.9%
GOBIERNOS LOCALES DE TUMBES	MUNICIPALIDAD DISTRITAL DE SAN JACINTO	3. RECURSOS POR OPERACIONES OFICIALES DE CREDITO	61,281	-	61,281	0.0%
MINISTERIO DE SALUD	PROGRAMA NACIONAL DE INVERSIONES EN SALUD	3. RECURSOS POR OPERACIONES OFICIALES DE CREDITO	40,210,639	655,797	39,554,842	1.6%
	ADMINISTRACION CENTRAL - Minsa	3. RECURSOS POR OPERACIONES OFICIALES DE CREDITO	5,693,355	-	5,693,355	0.0%
MUNICIPALIDAD METROPOLITANA DE LIMA	REGION LIMA METROPOLITANA	3. RECURSOS POR OPERACIONES OFICIALES DE CREDITO	17,518,240	3,437,636	14,080,613	19.6%
D.S. Nº 075-2019-EF			176,594,326	25,808,019	150,786,307	14.6%
GOBIERNOS LOCALES DE CAJAMARCA	MUNICIPALIDAD DISTRITAL DE LA LIBERTAD DE PALLAN	3. RECURSOS POR OPERACIONES OFICIALES DE CREDITO	2,023,580	841,223	1,187,357	41.5%
GOBIERNOS LOCALES DE HUANCAYELICA	MUNICIPALIDAD DISTRITAL DE TANTARA	3. RECURSOS POR OPERACIONES OFICIALES DE CREDITO	1,302,900	1,302,567	333	100.0%
GOBIERNOS LOCALES DE ICA	MUNICIPALIDAD DISTRITAL DE ALTO LARAJI	3. RECURSOS POR OPERACIONES OFICIALES DE CREDITO	419,829	380,646	39,183	90.7%
GOBIERNOS LOCALES DE LAMBAYEQUE	MUNICIPALIDAD DISTRITAL DE OLMOS	3. RECURSOS POR OPERACIONES OFICIALES DE CREDITO	2,257,328	2,042,662	214,667	28.1%
GOBIERNOS LOCALES DE LIMA	MUNICIPALIDAD DISTRITAL DE CACRA	3. RECURSOS POR OPERACIONES OFICIALES DE CREDITO	2,733,919	236,822	2,497,097	8.7%
GOBIERNOS LOCALES DE PIURA	MUNICIPALIDAD DISTRITAL DE BERNAL	3. RECURSOS POR OPERACIONES OFICIALES DE CREDITO	1,043,282	1,031,481	11,811	98.9%
	MUNICIPALIDAD DISTRITAL DE CASTILLA	3. RECURSOS POR OPERACIONES OFICIALES DE CREDITO	5,763,078	4,632,414	1,131,564	80.4%
	MUNICIPALIDAD PROVINCIAL DE PIURA	3. RECURSOS POR OPERACIONES OFICIALES DE CREDITO	14,740,932	11,319,735	2,421,198	83.6%
MINISTERIO DE TRANSPORTES Y COMUNICACIONES	MINISTERIO DE TRANSPORTES Y COMUNICACIONES-ADMINISTRACION GENERAL	3. RECURSOS POR OPERACIONES OFICIALES DE CREDITO	141,303,566	4,020,470	138,283,096	2.1%
D.S. Nº 083-2019-EF (TP - RO)			15,469,595	5,643,619	9,825,976	36.5%
MINISTERIO DE VIVIENDA, CONSTRUCCION Y SANEAMIENTO	PROGRAMA NACIONAL DE SANEAMIENTO URBANO	1. RECURSOS ORDINARIOS	15,469,595	5,643,619	9,825,976	36.5%
D.S. Nº 083-2019-EF (TP - ROOC)			10,143,907	3,792,252	6,351,655	37.4%



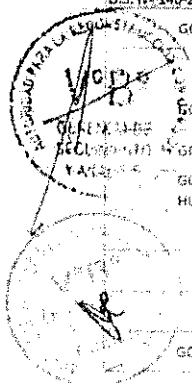
NORMA/FIENGO_NOMBRE	SEC_EJEC_NOMBRE	FTE_FTO	MARCO INCORPC	MONTO EJECUTA	SALDO	%
GOBIERNOS LOCALES DE ANCASH	MUNICIPALIDAD DISTRITAL DE LUCMA	3. RECURSOS POR OPERACIONES OFICIALES DE CREDITO	4,042,891	3,792,257	250,639	93.8%
GOBIERNOS LOCALES DE LAMBAYEQUE	MUNICIPALIDAD DISTRITAL DE JAYANCA	3. RECURSOS POR OPERACIONES OFICIALES DE CREDITO	3,985,090	-	3,985,090	0.0%
GOBIERNOS LOCALES DE LIMA	MUNICIPALIDAD DISTRITAL DE LUNAHUANA	3. RECURSOS POR OPERACIONES OFICIALES DE CREDITO	2,115,926	-	2,115,926	0.0%
D.S. Nº 084-2019-EF (TP-PRO)			15,904,399	6,569,873	9,334,526	41.3%
MINISTERIO DE TRANSPORTES Y COMUNICACIONES	MINISTERIO DE TRANSPORTES Y COMUNICACIONES-ADMINISTRACION GENERAL	1. RECURSOS ORDINARIOS	15,904,399	6,569,873	9,334,526	41.3%
D.S. Nº 085-2019-EF			82,206,469	49,916,101	32,290,368	60.8%
GOBIERNO REGIONAL DEL DEPARTAMENTO DE PIURA	REGION PIURA-SEDE CENTRAL	3. RECURSOS POR OPERACIONES OFICIALES DE CREDITO	169,171	-	169,171	0.0%
GOBIERNO REGIONAL DEL DEPARTAMENTO DE TUMBES	REGION TUMBES-SEDE CENTRAL	3. RECURSOS POR OPERACIONES OFICIALES DE CREDITO	1,692,380	1,194,037	498,243	70.6%
GOBIERNOS LOCALES DE ANCASH	MUNICIPALIDAD DISTRITAL DE HUAYLLAN	3. RECURSOS POR OPERACIONES OFICIALES DE CREDITO	984,448	800,045	184,403	81.3%
	MUNICIPALIDAD DISTRITAL DE MORO	3. RECURSOS POR OPERACIONES OFICIALES DE CREDITO	28,662	28,662	-	100.0%
	MUNICIPALIDAD DISTRITAL DE YUNGAY	3. RECURSOS POR OPERACIONES OFICIALES DE CREDITO	121,764	112,110	8,654	92.0%
	MUNICIPALIDAD PROVINCIAL DE CARHUAZ	3. RECURSOS POR OPERACIONES OFICIALES DE CREDITO	3,784,888	3,760,946	23,939	99.4%
GOBIERNOS LOCALES DE AYACUCHO	MUNICIPALIDAD DISTRITAL DE PACAPALCA	3. RECURSOS POR OPERACIONES OFICIALES DE CREDITO	322,773	320,923	1,850	99.4%
GOBIERNOS LOCALES DE CAJAMARCA	MUNICIPALIDAD DISTRITAL DE LLAPA	3. RECURSOS POR OPERACIONES OFICIALES DE CREDITO	20,064	-	20,064	0.0%
	MUNICIPALIDAD DISTRITAL DE SAN JUAN DE CUTervo	3. RECURSOS POR OPERACIONES OFICIALES DE CREDITO	709,508	709,508	-	100.0%
GOBIERNOS LOCALES DE HUANCABALLA	MUNICIPALIDAD DISTRITAL DE CONGALLA	3. RECURSOS POR OPERACIONES OFICIALES DE CREDITO	1,005,030	999,350	5,680	99.4%
	MUNICIPALIDAD DISTRITAL DE LOCROJA	3. RECURSOS POR OPERACIONES OFICIALES DE CREDITO	1,975,735	1,824,290	151,445	92.3%
	MUNICIPALIDAD PROVINCIAL DE ACCOBAMBA	3. RECURSOS POR OPERACIONES OFICIALES DE CREDITO	1,772,677	1,145,545	627,132	64.6%
GOBIERNOS LOCALES DE ICA	MUNICIPALIDAD DISTRITAL DE CHANGUILLO	3. RECURSOS POR OPERACIONES OFICIALES DE CREDITO	2,804,330	2,754,529	49,801	98.2%
	MUNICIPALIDAD DISTRITAL DE OCUCALB	3. RECURSOS POR OPERACIONES OFICIALES DE CREDITO	210,207	169,604	40,623	80.7%
	MUNICIPALIDAD DISTRITAL DE PARCONA	3. RECURSOS POR OPERACIONES OFICIALES DE CREDITO	438,727	351,124	86,603	80.3%
	MUNICIPALIDAD DISTRITAL DE YAQUA DEL ROSARIO	3. RECURSOS POR OPERACIONES OFICIALES DE CREDITO	2,853,248	2,852,127	1,121	100.0%
GOBIERNOS LOCALES DE LA LIBERTAD	MUNICIPALIDAD DISTRITAL DE LA ESPERANZA	3. RECURSOS POR OPERACIONES OFICIALES DE CREDITO	984,310	979,404	4,915	99.5%
	MUNICIPALIDAD DISTRITAL DE MARMOT	3. RECURSOS POR OPERACIONES OFICIALES DE CREDITO	357,531	357,531	-	100.0%
	MUNICIPALIDAD DISTRITAL DE ONGON	3. RECURSOS POR OPERACIONES OFICIALES DE CREDITO	2,389,317	132,722	2,256,595	5.6%
	MUNICIPALIDAD DISTRITAL DE SARIN	3. RECURSOS POR OPERACIONES OFICIALES DE CREDITO	1,527,698	1,292,496	235,202	84.6%
	MUNICIPALIDAD DISTRITAL DE SIMBAL	3. RECURSOS POR OPERACIONES OFICIALES DE CREDITO	3,001,943	2,018,869	983,074	67.6%
	MUNICIPALIDAD PROVINCIAL DE JULCAN	3. RECURSOS POR OPERACIONES OFICIALES DE CREDITO	813,039	-	813,039	0.0%
GOBIERNOS LOCALES DE LAMBAYEQUE	MUNICIPALIDAD DISTRITAL DE LA VICTORIA	3. RECURSOS POR OPERACIONES OFICIALES DE CREDITO	1,657,712	447,177	1,210,541	27.0%
	MUNICIPALIDAD DISTRITAL DE LAGUNAS	3. RECURSOS POR OPERACIONES OFICIALES DE CREDITO	122,590	122,590	-	100.0%
	MUNICIPALIDAD DISTRITAL DE NINASEU	3. RECURSOS POR OPERACIONES OFICIALES DE CREDITO	114,350	107,986	6,364	94.4%
	MUNICIPALIDAD DISTRITAL DE OYOTUN	3. RECURSOS POR OPERACIONES OFICIALES DE CREDITO	3,584,694	3,581,445	3,249	99.9%
	MUNICIPALIDAD DISTRITAL DE PICSI	3. RECURSOS POR OPERACIONES OFICIALES DE CREDITO	1,090,564	790,721	299,843	72.5%
GOBIERNOS LOCALES DE LIMA	MUNICIPALIDAD DISTRITAL DE ARAHUAY	3. RECURSOS POR OPERACIONES OFICIALES DE CREDITO	19,911	-	19,911	0.0%
	MUNICIPALIDAD DISTRITAL DE LAMPHAN	3. RECURSOS POR OPERACIONES OFICIALES DE CREDITO	5,265	5,264	1	100.0%
	MUNICIPALIDAD DISTRITAL DE SAN LUIS	3. RECURSOS POR OPERACIONES OFICIALES DE CREDITO	273,341	-	273,341	0.0%
	MUNICIPALIDAD DISTRITAL DE SANTA CRUZ DE FLORES	3. RECURSOS POR OPERACIONES OFICIALES DE CREDITO	593,734	546,350	47,384	92.0%
	MUNICIPALIDAD DISTRITAL DE SANTA EULALIA	3. RECURSOS POR OPERACIONES OFICIALES DE CREDITO	18,500	-	18,500	0.0%
	MUNICIPALIDAD PROVINCIAL DE YAUJES	3. RECURSOS POR OPERACIONES OFICIALES DE CREDITO	3,033,489	1,308,055	1,725,434	43.1%
GOBIERNOS LOCALES DE PIURA	MUNICIPALIDAD DISTRITAL DE BELLAVISTA	3. RECURSOS POR OPERACIONES OFICIALES DE CREDITO	334,878	55,200	279,678	14.3%
	MUNICIPALIDAD DISTRITAL DE EL CARMEN DE LA FRONTERA	3. RECURSOS POR OPERACIONES OFICIALES DE CREDITO	4,242,470	1,815,344	2,426,926	42.8%
	MUNICIPALIDAD DISTRITAL DE LA ARENA	3. RECURSOS POR OPERACIONES OFICIALES DE CREDITO	308,413	144,851	163,562	47.0%




NORMATIVA	PLIEGO	NOMBRE	SEC. EJEC.	NOMBRE	FTE	FTO	MARCO INCORPC.	MONTO EJECUTADO	MONTO SALDO	%
		MUNICIPALIDAD DISTRITAL DE LA HUACA			3. RECURSOS POR OPERACIONES OFICIALES DE CREDITO		983,108	705,645	277,463	71.8%
		MUNICIPALIDAD DISTRITAL DE SAUTRAL MIGUEL DE EL FAIQUE			3. RECURSOS POR OPERACIONES OFICIALES DE CREDITO		19,944	-	19,944	0.0%
		MUNICIPALIDAD PROVINCIAL DE PAITA			3. RECURSOS POR OPERACIONES OFICIALES DE CREDITO		7,086,514	6,954,403	122,111	98.3%
		MUNICIPALIDAD PROVINCIAL DE SULLANA			3. RECURSOS POR OPERACIONES OFICIALES DE CREDITO		1,492,025	1,013,958	478,167	68.0%
MINISTERIO DE EDUCACION		UNIVERSIDAD NACIONAL DE PIURA			3. RECURSOS POR OPERACIONES OFICIALES DE CREDITO		11,994,628	7,120,823	4,874,005	59.4%
MINISTERIO DE VIVIENDA, CONSTRUCCION Y SANEAMIENTO		PROGRAMA NACIONAL DE SANEAMIENTO URBANO			3. RECURSOS POR OPERACIONES OFICIALES DE CREDITO		4,583,156	-	4,583,156	0.0%
MUNICIPALIDAD METROPOLITANA DE LIMA		REGION LIMA METROPOLITANA			3. RECURSOS POR OPERACIONES OFICIALES DE CREDITO		10,758,397	2,229,853	8,528,544	20.7%
D.S. Nº 087-2019-EF (TP-RD)							1,300,342	1,153,808	146,534	88.7%
MINISTERIO DE DEFENSA		CENTRO NAC. DE ESTIMACION, PREVENCIÓN Y REDUCCIÓN DE RIESGOS DE DESASTRES - CENEPRED			1. RECURSOS ORDINARIOS		1,300,342	1,153,808	146,534	88.7%
D.S. Nº 087-2019-EF (TP-ROOC)							52,834,965	7,140,829	45,694,136	13.5%
GOBIERNO REGIONAL DEL DEPARTAMENTO DE AREQUIPA		REGION AREQUIPA-SEDE CENTRAL			3. RECURSOS POR OPERACIONES OFICIALES DE CREDITO		39,241,591	4,330,387	35,911,114	8.5%
GOBIERNOS LOCALES DE AYACUCHO		MUNICIPALIDAD DISTRITAL DE CABANA			3. RECURSOS POR OPERACIONES OFICIALES DE CREDITO		1,064,431	233,026	831,455	21.9%
GOBIERNOS LOCALES DE CAJAMARCA		MUNICIPALIDAD DISTRITAL DE TACABAMBA			3. RECURSOS POR OPERACIONES OFICIALES DE CREDITO		1,165,773	859,437	306,336	73.7%
GOBIERNOS LOCALES DE HUANCAYELICA		MUNICIPALIDAD DISTRITAL DE AURAHUA			3. RECURSOS POR OPERACIONES OFICIALES DE CREDITO		1,239,968	1,239,962	6	100.0%
GOBIERNOS LOCALES DE LAMBAYEQUE		MUNICIPALIDAD DISTRITAL DE JAYANCA			3. RECURSOS POR OPERACIONES OFICIALES DE CREDITO		4,891,322	1,478,017	3,413,305	30.2%
GOBIERNOS LOCALES DE LIMA		MUNICIPALIDAD DISTRITAL DE LUNA-HUANA			3. RECURSOS POR OPERACIONES OFICIALES DE CREDITO		5,231,923	-	5,231,920	0.0%
D.S. Nº 112-2019-EF (TP-ROOC)							40,341,024	11,240,116	29,100,908	27.9%
GOBIERNO REGIONAL DEL DEPARTAMENTO DE PIURA		REGION PIURA-SEDE CENTRAL			3. RECURSOS POR OPERACIONES OFICIALES DE CREDITO		907,688	277,541	630,147	25.1%
GOBIERNO REGIONAL DEL DEPARTAMENTO DE TUMBES		REGION TUMBES-SEDE CENTRAL			3. RECURSOS POR OPERACIONES OFICIALES DE CREDITO		544,023	139,892	404,131	25.7%
GOBIERNOS LOCALES DE ANCASH		MUNICIPALIDAD DISTRITAL DE CATAO			3. RECURSOS POR OPERACIONES OFICIALES DE CREDITO		129,435	59,599	69,836	46.0%
GOBIERNOS LOCALES DE AYACUCHO		MUNICIPALIDAD DISTRITAL DE SAN PEDRO DE LARCAY			3. RECURSOS POR OPERACIONES OFICIALES DE CREDITO		7,769,581	3,994,233	3,775,348	51.4%
GOBIERNOS LOCALES DE CAJAMARCA		MUNICIPALIDAD DISTRITAL DE HUASICH			3. RECURSOS POR OPERACIONES OFICIALES DE CREDITO		1,259,871	77,463	1,212,408	6.0%
GOBIERNOS LOCALES DE ICA		MUNICIPALIDAD DISTRITAL DE HUANCAYO			3. RECURSOS POR OPERACIONES OFICIALES DE CREDITO		1,194,274	535,209	659,065	53.3%
GOBIERNOS LOCALES DE LIMA		MUNICIPALIDAD DISTRITAL DE HUANC			3. RECURSOS POR OPERACIONES OFICIALES DE CREDITO		1,475,641	1,348,529	127,112	91.4%
GOBIERNOS LOCALES DE PIURA		MUNICIPALIDAD DISTRITAL DE SAN ANDRES DE TUPICOCHA			3. RECURSOS POR OPERACIONES OFICIALES DE CREDITO		2,916,581	1,095,366	1,821,215	37.6%
GOBIERNOS LOCALES DE PIURA		MUNICIPALIDAD DISTRITAL DE LA MAYANZA			3. RECURSOS POR OPERACIONES OFICIALES DE CREDITO		711,254	657,856	53,398	92.5%
MINISTERIO DE AGRICULTURA Y RIEGO		MUNICIPALIDAD PROVINCIAL DE PIURA			3. RECURSOS POR OPERACIONES OFICIALES DE CREDITO		476,348	61,893	414,455	12.8%
MINISTERIO DE TRANSPORTES Y COMUNICACIONES		PROGRAMA SUBSECTORIAL DE IRRIGACION - PSI			3. RECURSOS POR OPERACIONES OFICIALES DE CREDITO		18,142,716	2,941,434	15,201,282	16.2%
MINISTERIO DE TRANSPORTES Y COMUNICACIONES		MINISTERIO DE TRANSPORTES Y COMUNICACIONES-ADMINISTRACION GENERAL			3. RECURSOS POR OPERACIONES OFICIALES DE CREDITO		4,783,612	-	4,783,612	0.0%
D.S. Nº 114-2019-EF (TP-RD)							59,000,000	25,847,819	33,152,185	43.8%
CONTRALORIA GENERAL		CONTRALORIA GENERAL			1. RECURSOS ORDINARIOS		59,000,000	25,847,819	33,152,185	43.8%
D.S. Nº 120-2019-EF (TP-ROOC)							38,779,565	16,493,389	22,286,176	42.5%
GOBIERNOS LOCALES DE ANCASH		MUNICIPALIDAD DISTRITAL DE CASCA			3. RECURSOS POR OPERACIONES OFICIALES DE CREDITO		233,098	-	233,098	0.0%
GOBIERNOS LOCALES DE AYACUCHO		MUNICIPALIDAD DISTRITAL DE CASHAPAMPA			3. RECURSOS POR OPERACIONES OFICIALES DE CREDITO		521,597	-	521,597	0.0%
GOBIERNOS LOCALES DE AYACUCHO		MUNICIPALIDAD DISTRITAL DE COISHCO			3. RECURSOS POR OPERACIONES OFICIALES DE CREDITO		323,502	-	323,502	0.0%
GOBIERNOS LOCALES DE AYACUCHO		MUNICIPALIDAD DISTRITAL DE SHUFLUY			3. RECURSOS POR OPERACIONES OFICIALES DE CREDITO		328,294	271,485	57,409	82.5%
GOBIERNOS LOCALES DE AYACUCHO		MUNICIPALIDAD PROVINCIAL DE OCROS			3. RECURSOS POR OPERACIONES OFICIALES DE CREDITO		2,437,409	1,989,007	448,402	81.6%
GOBIERNOS LOCALES DE CAJAMARCA		MUNICIPALIDAD DISTRITAL DE SAURAMA			3. RECURSOS POR OPERACIONES OFICIALES DE CREDITO		5,511,868	1,191,455	4,360,413	20.9%
GOBIERNOS LOCALES DE CAJAMARCA		MUNICIPALIDAD PROVINCIAL DE LUCANAS - PUQUIO			3. RECURSOS POR OPERACIONES OFICIALES DE CREDITO		1,364,396	-	1,364,396	0.0%
GOBIERNOS LOCALES DE CAJAMARCA		MUNICIPALIDAD DISTRITAL DE LLAMA			3. RECURSOS POR OPERACIONES OFICIALES DE CREDITO		212,293	-	212,293	0.0%
GOBIERNOS LOCALES DE HUANCAYELICA		MUNICIPALIDAD DISTRITAL DE UNION AGUA BLANCA			3. RECURSOS POR OPERACIONES OFICIALES DE CREDITO		161,325	195,359	59,969	65.3%
GOBIERNOS LOCALES DE HUANCAYELICA		MUNICIPALIDAD DISTRITAL DE SANTIAGO DE QUIRAHUA			3. RECURSOS POR OPERACIONES OFICIALES DE CREDITO		121,315	118,806	2,509	97.9%
GOBIERNOS LOCALES DE HUANCAYELICA		MUNICIPALIDAD DISTRITAL DE SANTO TOMAS DE PATA			3. RECURSOS POR OPERACIONES OFICIALES DE CREDITO		41,266	-	41,266	0.0%



NORMATIVO	NOMBRE	SEC. EJEC. NOMBRE	FTE FTO	MARCO INCORPC.	MONTO EJECUTA	SALDO	%
		MUNICIPALIDAD DISTRITAL DE TAMBO	3. RECURSOS POR OPERACIONES OFICIALES DE CREDITO	473,822	471,574	4,248	99.1%
		MUNICIPALIDAD PROVINCIAL DE ANGARAES - LIRCAY	3. RECURSOS POR OPERACIONES OFICIALES DE CREDITO	1,539,723	894,273	645,450	58.1%
		MUNICIPALIDAD PROVINCIAL DE HUAYTARA	3. RECURSOS POR OPERACIONES OFICIALES DE CREDITO	1,654,880	1,016,964	637,916	61.5%
GOBIERNOS LOCALES DE LA LIBERTAD		MUNICIPALIDAD DISTRITAL DE CHILLLA	3. RECURSOS POR OPERACIONES OFICIALES DE CREDITO	893,566	791,447	102,119	88.5%
		MUNICIPALIDAD DISTRITAL DE SANTIAGO DE CAO	3. RECURSOS POR OPERACIONES OFICIALES DE CREDITO	955,503	954,469	1,034	99.9%
GOBIERNOS LOCALES DE LAMBAYEQUE		MUNICIPALIDAD DISTRITAL DE PIMENTEL	3. RECURSOS POR OPERACIONES OFICIALES DE CREDITO	853,763	548,310	305,453	64.2%
GOBIERNOS LOCALES DE LIMA		MUNICIPALIDAD DISTRITAL DE GORGOR	3. RECURSOS POR OPERACIONES OFICIALES DE CREDITO	2,283,072	1,024,555	1,258,517	44.9%
		MUNICIPALIDAD DISTRITAL DE HUAROCHIRI	3. RECURSOS POR OPERACIONES OFICIALES DE CREDITO	419,725	400,164	19,561	95.3%
		MUNICIPALIDAD DISTRITAL DE SAN JOAQUIN	3. RECURSOS POR OPERACIONES OFICIALES DE CREDITO	347,224	344,323	2,901	99.2%
GOBIERNOS LOCALES DE PIURA		MUNICIPALIDAD DISTRITAL DE QUERECOTILLO	3. RECURSOS POR OPERACIONES OFICIALES DE CREDITO	8,085,243	4,994,492	3,090,751	61.8%
		MUNICIPALIDAD PROVINCIAL DE MOROPON - CHULUCANAS	3. RECURSOS POR OPERACIONES OFICIALES DE CREDITO	3,974,626	1,616,766	2,357,860	40.7%
MINISTERIO DE TRANSPORTES Y COMUNICACIONES		MINISTERIO DE TRANSPORTES Y COMUNICACIONES-ADMINISTRACION GENERAL	3. RECURSOS POR OPERACIONES OFICIALES DE CREDITO	8,035,762		8,035,762	0.0%
D.S. Nº 122-2019-EF (TP - ROOC)				42,182,765	5,876,229	36,306,536	13.9%
GOBIERNO REGIONAL DEL DEPARTAMENTO DE PIURA		REGION PIURA-SEDE CENTRAL	3. RECURSOS POR OPERACIONES OFICIALES DE CREDITO	33,239,667	5,769,956	27,469,712	17.4%
GOBIERNOS LOCALES DE LIMA		MUNICIPALIDAD DISTRITAL DE SAN LUIS	3. RECURSOS POR OPERACIONES OFICIALES DE CREDITO	993,795		993,795	0.0%
		MUNICIPALIDAD DISTRITAL DE SANTA EULALIA	3. RECURSOS POR OPERACIONES OFICIALES DE CREDITO	1,524,130		1,524,130	0.0%
		MUNICIPALIDAD DISTRITAL DE SANTO DOMINGO DE LOS OLLEROS	3. RECURSOS POR OPERACIONES OFICIALES DE CREDITO	3,463,610		3,463,610	0.0%
MINISTERIO DE EDUCACION		UNIVERSIDAD NACIONAL DE PIURA	3. RECURSOS POR OPERACIONES OFICIALES DE CREDITO	783,749	196,274	587,475	24.9%
MINISTERIO DE VIVIENDA, CONSTRUCCION Y SANEAMIENTO		PROGRAMA NACIONAL DE SANEAMIENTO RURAL	3. RECURSOS POR OPERACIONES OFICIALES DE CREDITO	2,172,814		2,172,814	0.0%
D.S. Nº 130-2019-EF (TP - RO)				27,457,637	7,020,108	20,437,529	25.6%
GOBIERNOS LOCALES DE LAMBAYEQUE		MUNICIPALIDAD DISTRITAL DE ZAÑA	1. RECURSOS ORDINARIOS	19,201	13,892	5,309	72.6%
MINISTERIO DE VIVIENDA, CONSTRUCCION Y SANEAMIENTO		PROGRAMA NACIONAL DE SANEAMIENTO URBANO	1. RECURSOS ORDINARIOS	27,438,636	7,006,306	20,432,330	25.5%
D.S. Nº 130-2019-EF (TP - RO)				31,839,438	12,973,957	18,865,481	40.7%
GOBIERNOS LOCALES DE PIURA		MUNICIPALIDAD DISTRITAL DE SONDOR	3. RECURSOS POR OPERACIONES OFICIALES DE CREDITO	120,264	120,264	0	100.0%
MINISTERIO DE TRANSPORTES Y COMUNICACIONES		MINISTERIO DE TRANSPORTES Y COMUNICACIONES-ADMINISTRACION GENERAL	3. RECURSOS POR OPERACIONES OFICIALES DE CREDITO	31,718,234	12,853,748	18,864,486	40.5%
D.S. Nº 140-2019-EF (TP - RO)				42,601,836	7,997,190	34,604,646	18.8%
GOBIERNOS LOCALES DE ANCASH		MUNICIPALIDAD DISTRITAL DE JANGAS	3. RECURSOS POR OPERACIONES OFICIALES DE CREDITO	2,610,425	453,700	2,156,725	17.4%
		MUNICIPALIDAD DISTRITAL DE YAUPA	3. RECURSOS POR OPERACIONES OFICIALES DE CREDITO	2,926,858		2,926,858	0.0%
GOBIERNOS LOCALES DE AYACUCHO		MUNICIPALIDAD DISTRITAL DE OTOCA	3. RECURSOS POR OPERACIONES OFICIALES DE CREDITO	665,290	262,482	402,808	54.5%
GOBIERNOS LOCALES DE CAJAMARCA		MUNICIPALIDAD DISTRITAL DE LA COPA	3. RECURSOS POR OPERACIONES OFICIALES DE CREDITO	4,011,505	2,201,848	1,809,657	54.9%
GOBIERNOS LOCALES DE HUANCAYELICA		MUNICIPALIDAD DISTRITAL DE HUAYLAY GRANDE	3. RECURSOS POR OPERACIONES OFICIALES DE CREDITO	669,694	507,441	162,253	75.8%
		MUNICIPALIDAD DISTRITAL DE DOMINGO DE CAPILLAS	3. RECURSOS POR OPERACIONES OFICIALES DE CREDITO	578,972		578,972	0.0%
		MUNICIPALIDAD DISTRITAL DE TINTAY PUNCU	3. RECURSOS POR OPERACIONES OFICIALES DE CREDITO	873,205	828,172	45,033	94.4%
		MUNICIPALIDAD PROVINCIAL DE ANGARAES - LIRCAY	3. RECURSOS POR OPERACIONES OFICIALES DE CREDITO	749,627	180,778	568,849	24.1%
GOBIERNOS LOCALES DE LAMBAYEQUE		MUNICIPALIDAD DISTRITAL DE OYOTUN	3. RECURSOS POR OPERACIONES OFICIALES DE CREDITO	2,751,097	1,920,343	830,754	69.8%
GOBIERNOS LOCALES DE PIURA		MUNICIPALIDAD DISTRITAL DE CASTILLA	3. RECURSOS POR OPERACIONES OFICIALES DE CREDITO	260,933		260,933	0.0%
		MUNICIPALIDAD PROVINCIAL DE AYABACA	3. RECURSOS POR OPERACIONES OFICIALES DE CREDITO	7,782,000	1,546,425	6,235,575	19.9%
MINISTERIO DE TRANSPORTES Y COMUNICACIONES		MINISTERIO DE TRANSPORTES Y COMUNICACIONES-ADMINISTRACION GENERAL	3. RECURSOS POR OPERACIONES OFICIALES DE CREDITO	12,516,731		12,516,731	0.0%
MINISTERIO DE VIVIENDA, CONSTRUCCION Y SANEAMIENTO		PROGRAMA NACIONAL DE SANEAMIENTO URBANO	3. RECURSOS POR OPERACIONES OFICIALES DE CREDITO	6,205,503		6,205,503	0.0%
D.S. Nº 149-2019-EF (TP - RO)				5,215,529		5,215,529	0.0%
MINISTERIO DE SALUD		PROGRAMA NACIONAL DE INVERSIONES EN SALUD	1. RECURSOS ORDINARIOS	1,799		1,799	0.0%
		ADMINISTRACION CENTRAL - MINSA	1. RECURSOS ORDINARIOS	5,213,730		5,213,730	0.0%
D.S. Nº 149-2019-EF (TP - RO)				11,916,611	3,331,956	8,584,655	28.6%
GOBIERNOS LOCALES DE LIMA		MUNICIPALIDAD DISTRITAL DE SAYAN	3. RECURSOS POR OPERACIONES OFICIALES DE CREDITO	3,506,531	2,564,614	941,917	73.1%





NORMA/PIEZO	NOMBRE	SEC. ELEC. NOMBRE	FTE FTO	MARCO INCORPC	MONTO EJECUTA	MONTO SALDO	%
	GOBIERNOS LOCALES DE PIURA	MUNICIPALIDAD DISTRITAL DE MORROPON	3. RECURSOS POR OPERACIONES OFICIALES DE CREDITO	2,784,663	867,342	1,932,321	31.0%
	MINISTERIO DE TRANSPORTES Y COMUNICACIONES	MINISTERIO DE TRANSPORTES Y COMUNICACIONES-ADMINISTRACION GENERAL	3. RECURSOS POR OPERACIONES OFICIALES DE CREDITO	5,610,417	-	5,610,417	0.0%
D.S. Nº 158-2019-EF (RO)				7,364,316	631,439	6,732,877	8.6%
	GOBIERNO REGIONAL DEL DEPARTAMENTO DE LA LIBERTAD	REGION LA LIBERTAD-SEDE CENTRAL	1. RECURSOS ORDINARIOS	853,379	-	853,379	0.0%
	MINISTERIO DE VIVIENDA, CONSTRUCCION Y SANEAMIENTO	MINISTERIO DE VIVIENDA, CONSTRUCCION Y SANEAMIENTO-ADM. GENERAL	1. RECURSOS ORDINARIOS	5,510,937	631,439	5,879,498	9.7%
D.S. Nº 159-2019-EF (ROOC)				40,561,816	5,314,586	35,337,290	19.1%
	GOBIERNOS LOCALES DE ANCASH	MUNICIPALIDAD DISTRITAL DE CONGAS	3. RECURSOS POR OPERACIONES OFICIALES DE CREDITO	735,067	527,148	107,919	54.1%
		MUNICIPALIDAD DISTRITAL DE PAMPAS	3. RECURSOS POR OPERACIONES OFICIALES DE CREDITO	2,663,024	256,060	2,406,964	9.6%
	GOBIERNOS LOCALES DE AREQUIPA	MUNICIPALIDAD DISTRITAL DE CHARCANA	3. RECURSOS POR OPERACIONES OFICIALES DE CREDITO	4,361,622	-	4,361,622	0.0%
	GOBIERNOS LOCALES DE AYACUCHO	MUNICIPALIDAD PROVINCIAL DE CANGALLO	3. RECURSOS POR OPERACIONES OFICIALES DE CREDITO	2,759,184	940,587	1,818,597	34.1%
	GOBIERNOS LOCALES DE CAJAMARCA	MUNICIPALIDAD DISTRITAL DE CHOROPAMPA	3. RECURSOS POR OPERACIONES OFICIALES DE CREDITO	952,140	583,165	368,975	61.2%
		MUNICIPALIDAD DISTRITAL DE JOSE MANUEL QUIROZ	3. RECURSOS POR OPERACIONES OFICIALES DE CREDITO	289,923	-	289,923	0.0%
		MUNICIPALIDAD DISTRITAL DE MAGDALENA	3. RECURSOS POR OPERACIONES OFICIALES DE CREDITO	2,518,481	315,632	2,202,849	12.5%
		MUNICIPALIDAD DISTRITAL DE SANTA CRUZ DE TOLEDO	3. RECURSOS POR OPERACIONES OFICIALES DE CREDITO	153,173	141,824	11,349	92.6%
		MUNICIPALIDAD DISTRITAL DE TABACONAS	3. RECURSOS POR OPERACIONES OFICIALES DE CREDITO	3,370,513	1,541,826	1,728,687	48.7%
	GOBIERNOS LOCALES DE HUANCAYELCA	MUNICIPALIDAD DISTRITAL DE SAN MIGUEL DE MAYOC	3. RECURSOS POR OPERACIONES OFICIALES DE CREDITO	813,770	387,284	432,426	47.2%
		MUNICIPALIDAD DISTRITAL DE HUAMATAMBO	3. RECURSOS POR OPERACIONES OFICIALES DE CREDITO	84,879	73,079	11,800	86.1%
	GOBIERNOS LOCALES DE ICA	MUNICIPALIDAD DISTRITAL DE ALTO LARAN	3. RECURSOS POR OPERACIONES OFICIALES DE CREDITO	1,224,053	496,825	727,233	40.6%
	GOBIERNOS LOCALES DE LA LIBERTAD	MUNICIPALIDAD DISTRITAL DE HUANCHACO	3. RECURSOS POR OPERACIONES OFICIALES DE CREDITO	11,826,433	-	11,826,433	0.0%
	GOBIERNOS LOCALES DE LIMA	MUNICIPALIDAD DISTRITAL DE SAN MIGUEL DE ACOS	3. RECURSOS POR OPERACIONES OFICIALES DE CREDITO	1,444,589	-	1,444,589	0.0%
	GOBIERNOS LOCALES DE PIURA	MUNICIPALIDAD DISTRITAL DE AMOTAPPE	3. RECURSOS POR OPERACIONES OFICIALES DE CREDITO	549,856	322,437	227,419	58.6%
		MUNICIPALIDAD DISTRITAL DE BELLAVISTA DE LA UNION	3. RECURSOS POR OPERACIONES OFICIALES DE CREDITO	47,978	28,709	19,269	59.8%
	GOBIERNOS LOCALES DE TUMBES	MUNICIPALIDAD DISTRITAL DE PAPAYAL	3. RECURSOS POR OPERACIONES OFICIALES DE CREDITO	976,232	-	976,232	0.0%
	MINISTERIO DE TRANSPORTES Y COMUNICACIONES	MINISTERIO DE TRANSPORTES Y COMUNICACIONES-ADMINISTRACION GENERAL	3. RECURSOS POR OPERACIONES OFICIALES DE CREDITO	6,374,944	-	6,374,944	0.0%
D.S. Nº 169-2019-EF (TP - RO)				1,540,667	-	1,540,667	0.0%
	GOBIERNOS LOCALES DE PIURA	MUNICIPALIDAD DISTRITAL VEINTISEIS DE OCTUBRE	1. RECURSOS ORDINARIOS	958,938	-	958,938	0.0%
	MINISTERIO DE EDUCACION	M.E.-PROGRAMA NACIONAL DE INFRAESTRUCTURA EDUCATIVA	1. RECURSOS ORDINARIOS	424,626	-	424,626	0.0%
	MINISTERIO DE VIVIENDA, CONSTRUCCION Y SANEAMIENTO	PROGRAMA NACIONAL DE SANEAMIENTO RURAL	1. RECURSOS ORDINARIOS	157,103	-	157,103	0.0%
D.S. Nº 169-2019-EF (TP - ROOC)				46,709,199	9,123,781	37,585,418	19.5%
	GOBIERNOS LOCALES DE AYACUCHO	MUNICIPALIDAD DISTRITAL DE AUCARA	3. RECURSOS POR OPERACIONES OFICIALES DE CREDITO	571,671	5,605	566,066	1.0%
	GOBIERNOS LOCALES DE CAJAMARCA	MUNICIPALIDAD DISTRITAL DE LLAMA	3. RECURSOS POR OPERACIONES OFICIALES DE CREDITO	3,180,008	872,612	2,309,396	37.4%
	GOBIERNOS LOCALES DE LA LIBERTAD	MUNICIPALIDAD DISTRITAL DE MACHE	3. RECURSOS POR OPERACIONES OFICIALES DE CREDITO	10,883,199	194,738	10,688,461	1.8%
		MUNICIPALIDAD DISTRITAL DE MAMCABAL	3. RECURSOS POR OPERACIONES OFICIALES DE CREDITO	9,122,587	623,718	8,498,869	6.9%
		MUNICIPALIDAD DISTRITAL DE SANAGORAN	3. RECURSOS POR OPERACIONES OFICIALES DE CREDITO	19,982,861	7,241,510	12,711,351	36.3%
	GOBIERNOS LOCALES DE LAMBAYEQUE	MUNICIPALIDAD DISTRITAL DE ZAÑA	3. RECURSOS POR OPERACIONES OFICIALES DE CREDITO	1,894,831	180,365	1,713,469	9.5%
	GOBIERNOS LOCALES DE LIMA	MUNICIPALIDAD DISTRITAL DE AYAUCA	3. RECURSOS POR OPERACIONES OFICIALES DE CREDITO	726,070	-	726,070	0.0%
	MINISTERIO DE VIVIENDA, CONSTRUCCION Y SANEAMIENTO	PROGRAMA NACIONAL DE SANEAMIENTO RURAL	3. RECURSOS POR OPERACIONES OFICIALES DE CREDITO	378,369	7,233	371,136	1.9%
D.S. Nº 178-2019-EF (TP - RO)				29,920,514	5,383,847	24,536,667	18.0%
	GOBIERNO REGIONAL DEL DEPARTAMENTO DE LA LIBERTAD	REGION LA LIBERTAD-SEDE CENTRAL	1. RECURSOS ORDINARIOS	5,214,911	-	5,214,911	0.0%
	GOBIERNO REGIONAL DEL DEPARTAMENTO DE PIURA	REGION PIURA-GERENCIA SUBREG. MORROPON-HUANCABAMBA	1. RECURSOS ORDINARIOS	2,447,374	-	2,447,374	0.0%
	MINISTERIO DE AGRICULTURA Y RIEGO	PROGRAMA SUBSECTORIAL DE IRRIGACION - PSI	1. RECURSOS ORDINARIOS	17,070,795	4,587,379	12,483,416	26.9%
	MINISTERIO DE SALUD	PROGRAMA NACIONAL DE INVERSIONES EN SALUD	1. RECURSOS ORDINARIOS	3,971,912	796,458	3,275,444	25.9%
		ADMINISTRACION CENTRAL - MINSA	1. RECURSOS ORDINARIOS	2,115,522	-	2,115,522	0.0%





NORMA/PLIEGO	NOMBRE	SEC. EJEC.	NOMBRE	FTE	FTO	MARCO INCORPC	MONTO EJECUTA	SALDO	%
D.S. Nº 179-2019-EF (TP - ROOC)						89,076,493	30,466,773	58,609,720	34.2%
GOBIERNO REGIONAL DEL DEPARTAMENTO DE TUMBES	REGION TUMBES - SEDE CENTRAL			3. RECURSOS POR OPERACIONES OFICIALES DE CREDITO		9,313,241		9,313,241	0.0%
GOBIERNOS LOCALES DE ANCASH	MUNICIPALIDAD DISTRITAL DE SAN CRISTOBAL DE RAJAN			3. RECURSOS POR OPERACIONES OFICIALES DE CREDITO		957,379		957,379	0.0%
GOBIERNOS LOCALES DE HUANCAYELICA	MUNICIPALIDAD DISTRITAL DE ANCHONGA			3. RECURSOS POR OPERACIONES OFICIALES DE CREDITO		1,695,899	325,862	1,370,027	19.2%
	MUNICIPALIDAD PROVINCIAL DE ANGARAES - LIRCAY			3. RECURSOS POR OPERACIONES OFICIALES DE CREDITO		1,796,160	507,751	1,288,409	28.3%
GOBIERNOS LOCALES DE ICA	MUNICIPALIDAD DISTRITAL DE HUANCAYO			3. RECURSOS POR OPERACIONES OFICIALES DE CREDITO		1,815,714	76,932	1,738,782	1.2%
GOBIERNOS LOCALES DE LA LIBERTAD	MUNICIPALIDAD PROVINCIAL DE SANTIAGO DE CHILCO			3. RECURSOS POR OPERACIONES OFICIALES DE CREDITO		8,092,132	1,260,546	6,831,286	15.4%
GOBIERNOS LOCALES DE LIMA	MUNICIPALIDAD DISTRITAL DE LACHAQUI			3. RECURSOS POR OPERACIONES OFICIALES DE CREDITO		1,640,870		1,640,870	0.0%
GOBIERNOS LOCALES DE PIURA	MUNICIPALIDAD DISTRITAL DE SICCHEZ			3. RECURSOS POR OPERACIONES OFICIALES DE CREDITO		9,654,493	4,359,687	5,334,306	45.0%
	MUNICIPALIDAD DISTRITAL DE VICO			3. RECURSOS POR OPERACIONES OFICIALES DE CREDITO		2,272,078		2,272,078	0.0%
	MUNICIPALIDAD PROVINCIAL DE MORROPON - CHULUCANAS			3. RECURSOS POR OPERACIONES OFICIALES DE CREDITO		11,567,647	1,567,807	10,499,840	11.5%
MINISTERIO DE AGRICULTURA Y RIEGO	PROGRAMA SUBSECTORIAL DE IRRIGACION - PSI			3. RECURSOS POR OPERACIONES OFICIALES DE CREDITO		39,930,890	22,567,970	17,362,920	56.5%
D.S. Nº 186-2019-EF (TP - ROOC)						49,866,640	1,438,981	48,427,659	2.9%
GOBIERNOS LOCALES DE ANCASH	MUNICIPALIDAD DISTRITAL DE MATO			3. RECURSOS POR OPERACIONES OFICIALES DE CREDITO		399,679		399,679	0.0%
	MUNICIPALIDAD DISTRITAL DE SANTIAGO DE CHILCAS			3. RECURSOS POR OPERACIONES OFICIALES DE CREDITO		1,615,121		1,615,121	0.0%
GOBIERNOS LOCALES DE CAJAMARCA	MUNICIPALIDAD DISTRITAL DE SAN BENITO			3. RECURSOS POR OPERACIONES OFICIALES DE CREDITO		2,270,928	1,186,378	2,084,230	36.3%
	MUNICIPALIDAD DISTRITAL DE CHICROS			3. RECURSOS POR OPERACIONES OFICIALES DE CREDITO		1,537,233		1,537,233	0.0%
GOBIERNOS LOCALES DE LA LIBERTAD	MUNICIPALIDAD DISTRITAL DE VICTOR LARCO HERRERA			3. RECURSOS POR OPERACIONES OFICIALES DE CREDITO		515,495		515,495	0.0%
GOBIERNOS LOCALES DE LAMBAYEQUE	MUNICIPALIDAD DISTRITAL DE JAYANCA			3. RECURSOS POR OPERACIONES OFICIALES DE CREDITO		1,860,261		1,860,261	0.0%
	MUNICIPALIDAD DISTRITAL DE MOCHUMI			3. RECURSOS POR OPERACIONES OFICIALES DE CREDITO		5,973,846	166,806	5,807,039	2.8%
GOBIERNOS LOCALES DE UMA	MUNICIPALIDAD DISTRITAL DE COLOVA			3. RECURSOS POR OPERACIONES OFICIALES DE CREDITO		1,454,846		1,454,846	0.0%
	MUNICIPALIDAD DISTRITAL DE SAN ANDRES DE TUPICOCHA			3. RECURSOS POR OPERACIONES OFICIALES DE CREDITO		1,884,948		1,884,948	0.0%
	MUNICIPALIDAD DISTRITAL DE SANTA CRUZ DE FLORES			3. RECURSOS POR OPERACIONES OFICIALES DE CREDITO		109,426	85,587	23,829	78.2%
GOBIERNOS LOCALES DE PIURA	MUNICIPALIDAD DISTRITAL DE CATACAOS			3. RECURSOS POR OPERACIONES OFICIALES DE CREDITO		1,258,455		1,258,455	0.0%
MINISTERIO DE VIVIENDA, CONSTRUCCION Y SANEAMIENTO	PROGRAMA NACIONAL DE CONSTRUCCION Y SANEAMIENTO - ADM GENERAL			3. RECURSOS POR OPERACIONES OFICIALES DE CREDITO		29,986,518		29,986,518	0.0%
D.S. Nº 202-2019-EF (TP - RO)						326,180		326,180	0.0%
MINISTERIO DE VIVIENDA, CONSTRUCCION Y SANEAMIENTO	PROGRAMA NACIONAL DE SANEAMIENTO URBANO			1. RECURSOS ORDINARIOS		326,180		326,180	0.0%
D.S. Nº 203-2019-EF (TP - ROOC)						28,465,386	6,180,096	22,285,280	21.7%
GOBIERNOS LOCALES DE ANCASH	MUNICIPALIDAD DISTRITAL DE INDEPENDENCIA			3. RECURSOS POR OPERACIONES OFICIALES DE CREDITO		3,844,266		3,844,266	0.0%
GOBIERNOS LOCALES DE CAJAMARCA	MUNICIPALIDAD DISTRITAL DE CHADIN			3. RECURSOS POR OPERACIONES OFICIALES DE CREDITO		2,094,589	195,776	1,898,813	9.0%
GOBIERNOS LOCALES DE PIURA	MUNICIPALIDAD DISTRITAL DE AMOTAPE			3. RECURSOS POR OPERACIONES OFICIALES DE CREDITO		1,698,006	487,466	1,210,540	29.7%
	MUNICIPALIDAD DISTRITAL DE BERNAL			3. RECURSOS POR OPERACIONES OFICIALES DE CREDITO		1,744,776	849,266	895,510	43.7%
	MUNICIPALIDAD DISTRITAL DE YAMAYO			3. RECURSOS POR OPERACIONES OFICIALES DE CREDITO		2,710,707		2,710,707	0.0%
	MUNICIPALIDAD PROVINCIAL DE SULLANA			3. RECURSOS POR OPERACIONES OFICIALES DE CREDITO		12,208,646	3,595,038	8,613,608	29.4%
	MUNICIPALIDAD DISTRITAL DE RIÑONADA LICOAR			3. RECURSOS POR OPERACIONES OFICIALES DE CREDITO		1,370,759	941,823	428,936	39.5%
MINISTERIO DE VIVIENDA, CONSTRUCCION Y SANEAMIENTO	PROGRAMA NACIONAL DE SANEAMIENTO URBANO			3. RECURSOS POR OPERACIONES OFICIALES DE CREDITO		51,958		51,958	0.0%
GOBIERNOS LOCALES DE LORETO	MUNICIPALIDAD DISTRITAL DE JENARO HERRERA			3. RECURSOS POR OPERACIONES OFICIALES DE CREDITO		2,741,849	510,728	2,230,921	18.6%
D.S. Nº 205-2019-EF (TP - RO)						1,105,022		1,105,022	0.0%
MINISTERIO DE VIVIENDA, CONSTRUCCION Y SANEAMIENTO	PROGRAMA NACIONAL DE SANEAMIENTO URBANO			1. RECURSOS ORDINARIOS		1,105,022		1,105,022	0.0%
D.S. Nº 205-2019-EF (TP - ROOC)						38,440,758	4,497,781	33,942,977	11.7%
GOBIERNOS LOCALES DE ANCASH	MUNICIPALIDAD DISTRITAL DE HUAYLLAN			3. RECURSOS POR OPERACIONES OFICIALES DE CREDITO		738,805		738,805	0.0%
	MUNICIPALIDAD DISTRITAL DE HUACLLAN			3. RECURSOS POR OPERACIONES OFICIALES DE CREDITO		1,644,707	580,742	1,083,965	34.1%
	MUNICIPALIDAD DISTRITAL DE QUINUABAMBA			3. RECURSOS POR OPERACIONES OFICIALES DE CREDITO		1,316,330		1,316,330	0.0%
GOBIERNOS LOCALES DE AYACUCHO	MUNICIPALIDAD DISTRITAL DE ANCO			3. RECURSOS POR OPERACIONES OFICIALES DE CREDITO		3,366,304	351,048	3,015,159	10.4%



NORMATIVO	PLIEGO	NOMBRE	SEC. EJEC.	NOMBRE	FTE	FTO	MARCO INCORP.	MONTO EJECUTA	SALDO	%
		MUNICIPALIDAD DISTRITAL DE SARA SARA			3.	RECURSOS POR OPERACIONES OFICIALES DE CREDITO	829,511	-	829,511	0.0%
		MUNICIPALIDAD PROVINCIAL DE SUCRE CUERBAMBAMBA			3.	RECURSOS POR OPERACIONES OFICIALES DE CREDITO	779,609	-	779,609	0.0%
GOBIERNOS LOCALES DE CAJAMARCA		MUNICIPALIDAD PROVINCIAL DE SAN MIGUEL			3.	RECURSOS POR OPERACIONES OFICIALES DE CREDITO	376,365	-	376,365	0.0%
GOBIERNOS LOCALES DE HUANCABELICA		MUNICIPALIDAD DISTRITAL DE SAN MIGUEL DE MAYOC			3.	RECURSOS POR OPERACIONES OFICIALES DE CREDITO	548,089	152,933	395,156	27.3%
		MUNICIPALIDAD DISTRITAL DE SECULLA			3.	RECURSOS POR OPERACIONES OFICIALES DE CREDITO	349,716	-	349,716	0.0%
		MUNICIPALIDAD DISTRITAL DE TINTAY PUNCU			3.	RECURSOS POR OPERACIONES OFICIALES DE CREDITO	1,243,380	235,726	1,008,154	19.0%
GOBIERNOS LOCALES DE ICA		MUNICIPALIDAD DISTRITAL DE ALTO LARAN			3.	RECURSOS POR OPERACIONES OFICIALES DE CREDITO	4,557,072	-	4,557,072	0.0%
GOBIERNOS LOCALES DE LA LIBERTAD		MUNICIPALIDAD DISTRITAL DE AGALLPAMPA			3.	RECURSOS POR OPERACIONES OFICIALES DE CREDITO	589,466	69,938	519,527	11.9%
		MUNICIPALIDAD DISTRITAL DE HUASO			3.	RECURSOS POR OPERACIONES OFICIALES DE CREDITO	7,494,300	2,578,615	4,915,685	34.4%
		MUNICIPALIDAD DISTRITAL DE VICTOR LARCO HERRERA			3.	RECURSOS POR OPERACIONES OFICIALES DE CREDITO	583,011	-	583,011	0.0%
GOBIERNOS LOCALES DE LAMBAYEQUE		MUNICIPALIDAD DISTRITAL DE OYOFUNI			3.	RECURSOS POR OPERACIONES OFICIALES DE CREDITO	4,803,100	-	4,803,100	0.0%
		MUNICIPALIDAD DISTRITAL DE PITIPO			3.	RECURSOS POR OPERACIONES OFICIALES DE CREDITO	4,194,153	-	4,194,153	0.0%
GOBIERNOS LOCALES DE LIMA		MUNICIPALIDAD DISTRITAL DE CIENEGUILLA			3.	RECURSOS POR OPERACIONES OFICIALES DE CREDITO	1,194,516	508,761	645,733	45.9%
		MUNICIPALIDAD DISTRITAL DE CAJULI			3.	RECURSOS POR OPERACIONES OFICIALES DE CREDITO	710,614	-	710,614	0.0%
MINISTERIO DE SALUD		ADMINISTRACION CENTRAL - MINSA			3.	RECURSOS POR OPERACIONES OFICIALES DE CREDITO	2,659,266	-	2,659,266	0.0%
MINISTERIO DE VIVIENDA, CONSTRUCCION Y SANEAMIENTO URBANO		PROGRAMA NACIONAL DE SANEAMIENTO URBANO			3.	RECURSOS POR OPERACIONES OFICIALES DE CREDITO	466,044	-	466,044	0.0%
D.S. Nº 221-2019-EF (TP - RO)							8,005,265	1,800,213	6,205,042	22.5%
GOBIERNO REGIONAL DEL DEPARTAMENTO DE LA LIBERTAD		REGION LA LIBERTAD-SEDE CENTRAL			1.	RECURSOS ORDINARIOS	365,502	83,534	281,968	22.9%
GOBIERNOS LOCALES DE LIMA		MUNICIPALIDAD DISTRITAL DE SAN MATEO DE OTAZO			1.	RECURSOS ORDINARIOS	51,900	51,898	12	100.0%
MINISTERIO DE AGRICULTURA Y RIEGO		PROGRAMA SUBSECTORIAL DE IRRIGACION - PSI			1.	RECURSOS ORDINARIOS	258,176	258,176	-	100.0%
MINISTERIO DE EDUCACION		M.E.-PROGRAMA NACIONAL DE INFRAESTRUCTURA EDUCATIVA			1.	RECURSOS ORDINARIOS	7,151,040	1,355,463	5,795,577	19.0%
MUNICIPALIDAD METROPOLITANA DE LIMA		REGION LIMA METROPOLITANA			1.	RECURSOS ORDINARIOS	178,637	51,152	127,485	28.6%
D.S. Nº 221-2019-EF (TP - ROOC)							29,486,624	9,359,341	20,127,283	31.7%
GOBIERNOS LOCALES DE LA LIBERTAD		MUNICIPALIDAD DISTRITAL DE LAREDO			3.	RECURSOS POR OPERACIONES OFICIALES DE CREDITO	5,593,573	545,520	5,048,154	9.8%
		MUNICIPALIDAD PROVINCIAL GRAN CHIMU - CASCAS			3.	RECURSOS POR OPERACIONES OFICIALES DE CREDITO	14,841,416	-	14,841,416	0.0%
MINISTERIO DE AGRICULTURA Y RIEGO		PROGRAMA SUBSECTORIAL DE IRRIGACION - PSI			1.	RECURSOS POR OPERACIONES OFICIALES DE CREDITO	9,051,534	3,813,823	237,713	97.4%
D.S. Nº 229-2019-EF (TP - ROOC)							114,716,338	15,650,480	99,065,858	13.6%
MINISTERIO DE AGRICULTURA Y RIEGO		MINAG - BINACIONAL PUYANJO - TUMBES			3.	RECURSOS POR OPERACIONES OFICIALES DE CREDITO	45,023,330	8,993,437	36,029,893	20.0%
GOBIERNO REGIONAL DEL DEPARTAMENTO DE ICA		REGION ICA-PROYECTO ESPECIAL TAMBO COARACOCCHA			3.	RECURSOS POR OPERACIONES OFICIALES DE CREDITO	69,693,008	6,657,043	63,035,965	9.6%
D.S. Nº 234-2019-EF (TP - RO)							2,775,024	1,641,556	1,133,468	59.2%
GOBIERNOS LOCALES DE TUMBES		MUNICIPALIDAD DISTRITAL DE SAN JUAN DE LA VIRGEN			1.	RECURSOS ORDINARIOS	14,006	-	14,006	0.0%
MINISTERIO DE AGRICULTURA Y RIEGO		PROGRAMA SUBSECTORIAL DE IRRIGACION - PSI			1.	RECURSOS ORDINARIOS	2,761,018	1,641,556	1,119,462	59.5%
D.S. Nº 234-2019-EF (TP - ROOC)							37,651,210	3,439,724	34,211,486	9.1%
GOBIERNOS LOCALES DE ANCASH		MUNICIPALIDAD PROVINCIAL DE MARISCAL LUZURIAGA - PISCOBAMBAMBA			3.	RECURSOS POR OPERACIONES OFICIALES DE CREDITO	890,538	-	890,538	0.0%
		MUNICIPALIDAD DISTRITAL DE LACABAMBAMBA			3.	RECURSOS POR OPERACIONES OFICIALES DE CREDITO	1,145,960	-	1,145,960	0.0%
GOBIERNOS LOCALES DE AYACUCHO		MUNICIPALIDAD DISTRITAL DE HUAC HUAS			3.	RECURSOS POR OPERACIONES OFICIALES DE CREDITO	422,793	-	422,793	0.0%
		MUNICIPALIDAD DISTRITAL DE SACSAMARCA			3.	RECURSOS POR OPERACIONES OFICIALES DE CREDITO	749,853	-	749,853	0.0%
GOBIERNOS LOCALES DE CAJAMARCA		MUNICIPALIDAD DISTRITAL DE SAN JOSE DEL ALTO			3.	RECURSOS POR OPERACIONES OFICIALES DE CREDITO	5,939,170	765,060	5,174,110	12.9%
		MUNICIPALIDAD DISTRITAL DE SAN LUIS DE LUCMA			3.	RECURSOS POR OPERACIONES OFICIALES DE CREDITO	2,408,806	627,442	1,781,364	26.0%
GOBIERNOS LOCALES DE HUANCABELICA		MUNICIPALIDAD DISTRITAL DE YAULI			3.	RECURSOS POR OPERACIONES OFICIALES DE CREDITO	601,214	-	601,214	0.0%
		MUNICIPALIDAD DISTRITAL DE HUACHOS			3.	RECURSOS POR OPERACIONES OFICIALES DE CREDITO	1,321,726	-	1,321,726	0.0%
GOBIERNOS LOCALES DE LA LIBERTAD		MUNICIPALIDAD DISTRITAL DE VICTOR LARCO HERRERA			3.	RECURSOS POR OPERACIONES OFICIALES DE CREDITO	2,701,541	-	2,701,541	0.0%
GOBIERNOS LOCALES DE LAMBAYEQUE		MUNICIPALIDAD DISTRITAL DE PITIPO			3.	RECURSOS POR OPERACIONES OFICIALES DE CREDITO	1,331,419	-	1,331,419	0.0%
GOBIERNOS LOCALES DE LIMA		MUNICIPALIDAD DISTRITAL DE IMPERIAL			3.	RECURSOS POR OPERACIONES OFICIALES DE CREDITO	2,153,313	-	2,153,313	0.0%




NORMA/PIEJO NOMBRE	SEC. EJEC. NOMBRE	FTE/FIJO	MARCO INCORPC.	MONTO EJECUTA	SALDO	%
GOBIERNOS LOCALES DE PIURA	MUNICIPALIDAD DISTRITAL DE HUARMACA	3. RECURSOS POR OPERACIONES OFICIALES DE CREDITO	9.435.437	1.095.765	5.429.672	10.7%
	MUNICIPALIDAD DISTRITAL DE SAUTRAL	3. RECURSOS POR OPERACIONES OFICIALES DE CREDITO	5.924.890	1.041.458	4.883.432	17.6%
MINISTERIO DE EDUCACION	M.E. PROGRAMA NACIONAL DE INFRAESTRUCTURA EDUCATIVA	3. RECURSOS POR OPERACIONES OFICIALES DE CREDITO	2.624.850	-	2.624.850	0.0%
D.S. Nº 257-2019-EF (RO+TP)			18.173.563	906.987	17.267.176	5.0%
GOBIERNO REGIONAL DEL DEPARTAMENTO DE LA LIBERTAD	REGION LA LIBERTAD-SEDE CENTRAL	1. RECURSOS ORDINARIOS	30.883	-	30.883	0.0%
GOBIERNO REGIONAL DEL DEPARTAMENTO DE PIURA	REGION PIURA-GERENCIA SUBREG. MORROPON HUANCABAMBA	1. RECURSOS ORDINARIOS	188.659	-	188.659	0.0%
MINISTERIO DE VIVIENDA, CONSTRUCCION Y SANEAMIENTO	PROGRAMA NACIONAL DE SANEAMIENTO URBANO	1. RECURSOS ORDINARIOS	17.954.021	506.337	17.047.634	5.0%
D.S. Nº 257-2019-EF (ROOC+TP)			83.998.765	7.869.825	81.118.940	3.4%
GOBIERNO REGIONAL DEL DEPARTAMENTO DE AREQUIPA	REGION AREQUIPA-SEDE CENTRAL	3. RECURSOS POR OPERACIONES OFICIALES DE CREDITO	4.749.933	6.612	4.743.321	0.1%
GOBIERNOS LOCALES DE ANCASH	MUNICIPALIDAD DISTRITAL DE ANTA	3. RECURSOS POR OPERACIONES OFICIALES DE CREDITO	1.970.751	-	1.970.751	0.0%
GOBIERNOS LOCALES DE AYACUCHO	MUNICIPALIDAD DISTRITAL DE CHAVIÑA	3. RECURSOS POR OPERACIONES OFICIALES DE CREDITO	1.264.245	29.567	1.234.678	2.3%
GOBIERNOS LOCALES DE CAJAMARCA	MUNICIPALIDAD PROVINCIAL DE CELENDIN	3. RECURSOS POR OPERACIONES OFICIALES DE CREDITO	859.967	-	859.967	0.0%
	MUNICIPALIDAD DISTRITAL DE NON	3. RECURSOS POR OPERACIONES OFICIALES DE CREDITO	5.816.308	-	5.816.308	0.0%
	MUNICIPALIDAD DISTRITAL DE CUIJILLO	3. RECURSOS POR OPERACIONES OFICIALES DE CREDITO	5.506.857	184.114	5.412.743	2.1%
GOBIERNOS LOCALES DE ICA	MUNICIPALIDAD PROVINCIAL DE PALPA	3. RECURSOS POR OPERACIONES OFICIALES DE CREDITO	1.341.677	-	1.341.677	0.0%
GOBIERNOS LOCALES DE LAMBAYEQUE	MUNICIPALIDAD DISTRITAL DE PATAPO	3. RECURSOS POR OPERACIONES OFICIALES DE CREDITO	9.425.003	-	9.425.003	0.0%
GOBIERNOS LOCALES DE LIMA	MUNICIPALIDAD DISTRITAL DE LIMA	3. RECURSOS POR OPERACIONES OFICIALES DE CREDITO	360.074	-	360.074	0.0%
	MUNICIPALIDAD DISTRITAL DE VITIS	3. RECURSOS POR OPERACIONES OFICIALES DE CREDITO	207.944	-	207.944	0.0%
GOBIERNOS LOCALES DE PIURA	MUNICIPALIDAD DISTRITAL DE MARCAVELICA	3. RECURSOS POR OPERACIONES OFICIALES DE CREDITO	19.033.795	2.036.429	16.997.357	10.7%
	MUNICIPALIDAD DISTRITAL DE PAIMAS	3. RECURSOS POR OPERACIONES OFICIALES DE CREDITO	6.347.524	613.103	5.734.421	9.7%
	MUNICIPALIDAD DISTRITAL DE SONDOHILLO	3. RECURSOS POR OPERACIONES OFICIALES DE CREDITO	2.763.740	-	2.763.740	0.0%
	MUNICIPALIDAD PROVINCIAL DE MORROPON - CHULUCANAS	3. RECURSOS POR OPERACIONES OFICIALES DE CREDITO	4.513.578	-	4.513.578	0.0%
	MUNICIPALIDAD PROVINCIAL DE HUANCABAMBA	3. RECURSOS POR OPERACIONES OFICIALES DE CREDITO	4.623.474	-	4.623.474	0.0%
MINISTERIO DE SALUD	ADMINISTRACION CENTRAL - MINSA	3. RECURSOS POR OPERACIONES OFICIALES DE CREDITO	10.830.031	-	10.830.031	0.0%
MINISTERIO DE VIVIENDA, CONSTRUCCION Y SANEAMIENTO	PROGRAMA NACIONAL DE SANEAMIENTO URBANO	3. RECURSOS POR OPERACIONES OFICIALES DE CREDITO	1.292.873	-	1.292.873	0.0%
D.S. Nº 258-2019-EF (RO+TP)			132.379	106.900	25.479	80.8%
GOBIERNOS LOCALES DE LIMA	MUNICIPALIDAD DISTRITAL DE SANTA CRUZ DE COCACHACRA	1. RECURSOS ORDINARIOS	132.379	106.900	25.479	80.8%
D.S. Nº 259-2019-EF (ROOC+TP)			65.664.250		65.664.250	0.0%
GOBIERNO REGIONAL DEL DEPARTAMENTO DE PIURA	REGION PIURA-SEDE CENTRAL	3. RECURSOS POR OPERACIONES OFICIALES DE CREDITO	65.664.250	-	65.664.250	0.0%
D.S. Nº 270-2019-EF (ROOC+TP)			73.030.149	69.780.451	3.299.698	95.5%
MINISTERIO DE VIVIENDA, CONSTRUCCION Y SANEAMIENTO	PROGRAMA NACIONAL DE SANEAMIENTO URBANO	3. RECURSOS POR OPERACIONES OFICIALES DE CREDITO	73.030.149	69.780.451	3.299.698	95.5%
D.S. Nº 278-2019-EF			14.802.259	4.841.559	10.460.700	79.3%
GOBIERNOS LOCALES DE CAJAMARCA	MUNICIPALIDAD DISTRITAL DE CATACHE	1. RECURSOS ORDINARIOS	763.462	759.599	3.863	98.5%
	MUNICIPALIDAD DISTRITAL DE UNION AGUA BLANCA	1. RECURSOS ORDINARIOS	55.213	-	55.213	0.0%
	MUNICIPALIDAD PROVINCIAL DE CUTERVO	1. RECURSOS ORDINARIOS	7.999.304	706.618	7.292.686	8.8%
GOBIERNOS LOCALES DE ICA	MUNICIPALIDAD DISTRITAL DE LUPATA	1. RECURSOS ORDINARIOS	728.740	701.541	27.199	96.3%
GOBIERNOS LOCALES DE LA LIBERTAD	MUNICIPALIDAD DISTRITAL DE CHUGAY	1. RECURSOS ORDINARIOS	31.999	31.792	207	99.4%
	MUNICIPALIDAD DISTRITAL DE RAZURI	1. RECURSOS ORDINARIOS	348.389	348.371	18	100.0%
GOBIERNOS LOCALES DE LIMA	MUNICIPALIDAD DISTRITAL DE ATAVILLOS BAJO	1. RECURSOS ORDINARIOS	588.901	142.698	446.203	24.2%
	MUNICIPALIDAD DISTRITAL DE PACHANGARA	1. RECURSOS ORDINARIOS	373.836	248.558	140.328	63.0%
	MUNICIPALIDAD DISTRITAL DE SANTA ROSA DE QUIVES	1. RECURSOS ORDINARIOS	320.436	172.149	148.287	53.7%
	MUNICIPALIDAD PROVINCIAL DE CALATAMBO	1. RECURSOS ORDINARIOS	1.354.355	794.585	559.805	58.7%
GOBIERNOS LOCALES DE PIURA	MUNICIPALIDAD DISTRITAL DE CURA MORI	1. RECURSOS ORDINARIOS	269.222	256.735	12.487	95.4%
	MUNICIPALIDAD DISTRITAL DE SANTO DOMINGO	1. RECURSOS ORDINARIOS	365.333	329.389	35.944	93.5%




NORMA	PLIEGO_NOMBRE	SEC. EJE_C	NOMBRE	FTE_FTO	MARCO INCORPC	MONTO EJECUTA	SALDO	%
			MUNICIPALIDAD PROVINCIAL DE PAITA	1. RECURSOS ORDINARIOS		1,736,365	-	1,736,365 0.0%
	GOBIERNOS LOCALES DE TUMBES		MUNICIPALIDAD DISTRITAL DE AGUAS VERDES	1. RECURSOS ORDINARIOS		160,514	159,514	1,100 99.3%
D.S. Nº 283-2019-EF (TP - RO)						311,680	36,870	274,810 11.8%
	MINISTERIO DE AGRICULTURA Y RIEGO		MINIAG - BINACIONAL PUYANGO - TUMBES	1. RECURSOS ORDINARIOS		311,680	36,870	274,810 11.8%
D.S. Nº 283-2019-EF (TP - R00C)						95,903,665	111,732	95,791,933 0.1%
	GOBIERNO REGIONAL DEL DEPARTAMENTO DE PIURA		REGION PIURA - PROYECTO ESP. CHIRA PIURA	3. RECURSOS POR OPERACIONES OFICIALES DE CREDITO		5,639,978	-	5,639,978 0.0%
	GOBIERNO REGIONAL DEL DEPARTAMENTO DE TUMBES		REGION TUMBES-SEDE CENTRAL	3. RECURSOS POR OPERACIONES OFICIALES DE CREDITO		20,294,071	-	20,294,071 0.0%
	GOBIERNOS LOCALES DE ANCASH		MUNICIPALIDAD DISTRITAL DE COCHAPETI	3. RECURSOS POR OPERACIONES OFICIALES DE CREDITO		255,209	-	255,209 0.0%
			MUNICIPALIDAD DISTRITAL DE LLAMA	3. RECURSOS POR OPERACIONES OFICIALES DE CREDITO		1,840,150	-	1,840,150 0.0%
	GOBIERNOS LOCALES DE AYACUCHO		MUNICIPALIDAD PROVINCIAL DE SUCRE - QUEROBAMBA	3. RECURSOS POR OPERACIONES OFICIALES DE CREDITO		5,380,142	-	5,380,142 0.0%
	GOBIERNOS LOCALES DE CAJAMARCA		MUNICIPALIDAD DISTRITAL DE CHUMUCH	3. RECURSOS POR OPERACIONES OFICIALES DE CREDITO		2,676,486	-	2,676,486 0.0%
			MUNICIPALIDAD DISTRITAL DE SALLIQUE	3. RECURSOS POR OPERACIONES OFICIALES DE CREDITO		6,740,196	-	6,740,196 0.0%
			MUNICIPALIDAD DISTRITAL DE SAN JUAN DE CUTERVO	3. RECURSOS POR OPERACIONES OFICIALES DE CREDITO		6,915,503	-	6,915,503 0.0%
			MUNICIPALIDAD DISTRITAL DE SAN LUIS	3. RECURSOS POR OPERACIONES OFICIALES DE CREDITO		1,319,969	-	1,319,969 0.0%
	GOBIERNOS LOCALES DE HUANCAYELICA		MUNICIPALIDAD DISTRITAL DE HUAMATAMBO	3. RECURSOS POR OPERACIONES OFICIALES DE CREDITO		301,460	-	301,460 0.0%
			MUNICIPALIDAD DISTRITAL DE HUACHOS	3. RECURSOS POR OPERACIONES OFICIALES DE CREDITO		64,096	-	64,096 0.0%
	GOBIERNOS LOCALES DE ICA		MUNICIPALIDAD DISTRITAL DE ALTO LARAN	3. RECURSOS POR OPERACIONES OFICIALES DE CREDITO		488,765	-	488,765 0.0%
	GOBIERNOS LOCALES DE LA LIBERTAD		MUNICIPALIDAD DISTRITAL DE HUASO	3. RECURSOS POR OPERACIONES OFICIALES DE CREDITO		510,352	-	510,352 0.0%
			MUNICIPALIDAD DISTRITAL DE MOCHE	3. RECURSOS POR OPERACIONES OFICIALES DE CREDITO		1,609,123	-	1,609,123 0.0%
			MUNICIPALIDAD DISTRITAL DE URPAY	3. RECURSOS POR OPERACIONES OFICIALES DE CREDITO		810,006	-	810,006 0.0%
	GOBIERNOS LOCALES DE LAMBAYEQUE		MUNICIPALIDAD DISTRITAL DE JAYANCA	3. RECURSOS POR OPERACIONES OFICIALES DE CREDITO		4,340,300	-	4,340,300 0.0%
			MUNICIPALIDAD DISTRITAL DE REQUE	3. RECURSOS POR OPERACIONES OFICIALES DE CREDITO		138,844	-	138,844 0.0%
	GOBIERNOS LOCALES DE Tarma		MUNICIPALIDAD DISTRITAL DE HUANZA	3. RECURSOS POR OPERACIONES OFICIALES DE CREDITO		865,632	-	865,632 0.0%
	GOBIERNOS LOCALES DE PIURA		MUNICIPALIDAD DISTRITAL DE BUENOS AIRES	3. RECURSOS POR OPERACIONES OFICIALES DE CREDITO		1,817,635	-	1,817,635 0.0%
			MUNICIPALIDAD DISTRITAL DE LA HUACA	3. RECURSOS POR OPERACIONES OFICIALES DE CREDITO		1,748,957	111,732	1,636,820 6.4%
			MUNICIPALIDAD DISTRITAL DE SAUTRAL	3. RECURSOS POR OPERACIONES OFICIALES DE CREDITO		5,738,721	-	5,738,721 0.0%
			MUNICIPALIDAD DISTRITAL DE SAN JUAN DE BIGOTE	3. RECURSOS POR OPERACIONES OFICIALES DE CREDITO		1,473,979	-	1,473,979 0.0%
			MUNICIPALIDAD PROVINCIAL DE AYABACA	3. RECURSOS POR OPERACIONES OFICIALES DE CREDITO		4,305,164	-	4,305,164 0.0%
	GOBIERNOS LOCALES DE TUMBES		MUNICIPALIDAD DISTRITAL DE SAN JACINTO	2. RECURSOS POR OPERACIONES OFICIALES DE CREDITO		13,469,322	-	13,469,322 0.0%
	MINISTERIO DE AGRICULTURA Y RIEGO		PROGRAMA SUBSECTORIAL DE IRRIGACION - PSI	3. RECURSOS POR OPERACIONES OFICIALES DE CREDITO		2,932,666	-	2,932,666 0.0%
	MINISTERIO DE EDUCACION		M.E. - PROGRAMA NACIONAL DE INFRAESTRUCTURA EDUCATIVA	3. RECURSOS POR OPERACIONES OFICIALES DE CREDITO		4,030,000	-	4,030,000 0.0%
	MINISTERIO DE VIVIENDA, CONSTRUCCION Y SANEAMIENTO		PROGRAMA NACIONAL DE SANEAMIENTO URBANO	3. RECURSOS POR OPERACIONES OFICIALES DE CREDITO		196,444	-	196,444 0.0%
D.S. Nº 294-2019-EF (TP - RO)						1,698,650	-	1,698,650 0.0%
	GOBIERNOS LOCALES DE LAMBAYEQUE		MUNICIPALIDAD PROVINCIAL DE CHICLAYO	1. RECURSOS ORDINARIOS		94,539	-	94,539 0.0%
	MINISTERIO DE AGRICULTURA Y RIEGO		AUTORIDAD NACIONAL DE AGUA - SEDE CENTRAL	1. RECURSOS ORDINARIOS		604,038	-	604,038 0.0%
	MINISTERIO DE VIVIENDA, CONSTRUCCION Y SANEAMIENTO		MINISTERIO DE VIVIENDA, CONSTRUCCION Y SANEAMIENTO - ADM. GENERAL	1. RECURSOS ORDINARIOS		384,509	-	384,509 0.0%
			PROGRAMA NACIONAL DE SANEAMIENTO URBANO	1. RECURSOS ORDINARIOS		715,564	-	715,564 0.0%
D.S. Nº 294-2019-EF (TP - R00C)						86,203,862	325,568	85,878,294 0.4%
	GOBIERNO REGIONAL DEL DEPARTAMENTO DE PIURA		REGION PIURA-SEDE CENTRAL	3. RECURSOS POR OPERACIONES OFICIALES DE CREDITO		2,030,775	-	2,030,775 0.0%
	GOBIERNOS LOCALES DE ANCASH		MUNICIPALIDAD DISTRITAL DE CACERES DEL PERU	3. RECURSOS POR OPERACIONES OFICIALES DE CREDITO		620,936	-	620,936 0.0%
			MUNICIPALIDAD DISTRITAL DE YAUTAN	3. RECURSOS POR OPERACIONES OFICIALES DE CREDITO		110,039	102,372	7,667 93.0%
	GOBIERNOS LOCALES DE CAJAMARCA		MUNICIPALIDAD DISTRITAL DE SAN JOSE DE LOURDES	3. RECURSOS POR OPERACIONES OFICIALES DE CREDITO		9,238,504	-	9,238,504 0.0%
			MUNICIPALIDAD DISTRITAL DE SANTA ROSA	3. RECURSOS POR OPERACIONES OFICIALES DE CREDITO		4,315,385	-	4,315,385 0.0%





NORMA/PLIEGO_NOMBRE	SEC_EJEC_NOMBRE	FTE_FTO	MARCO INCRPRC	MONTO EJECUTA	SALDO	%
GOBIERNOS LOCALES DE ICA	MUNICIPALIDAD DISTRITAL DE SAN FELIPE	3. RECURSOS POR OPERACIONES OFICIALES DE CREDITO	3,579,643	-	3,579,643	0.0%
	MUNICIPALIDAD DISTRITAL DE RIO GRANDE	3. RECURSOS POR OPERACIONES OFICIALES DE CREDITO	256,676	223,195	33,480	87.0%
GOBIERNOS LOCALES DE LA LIBERTAD	MUNICIPALIDAD DISTRITAL DE CURGOS	3. RECURSOS POR OPERACIONES OFICIALES DE CREDITO	4,543,812	-	4,543,812	0.0%
	MUNICIPALIDAD DISTRITAL DE PATAZ	3. RECURSOS POR OPERACIONES OFICIALES DE CREDITO	3,661,554	-	3,661,554	0.0%
	MUNICIPALIDAD DISTRITAL DE SAN JOSE	3. RECURSOS POR OPERACIONES OFICIALES DE CREDITO	216,776	-	216,776	0.0%
	MUNICIPALIDAD PROVINCIAL GRAN CHIMU - CASCAS	3. RECURSOS POR OPERACIONES OFICIALES DE CREDITO	195,624	-	195,624	0.0%
GOBIERNOS LOCALES DE LIMA	MUNICIPALIDAD PROVINCIAL DE TRUJILLO	3. RECURSOS POR OPERACIONES OFICIALES DE CREDITO	9,070,097	-	9,070,097	0.0%
	MUNICIPALIDAD DISTRITAL DE SINGAP	3. RECURSOS POR OPERACIONES OFICIALES DE CREDITO	2,574,285	-	2,574,285	0.0%
	MUNICIPALIDAD DISTRITAL DE CALANGO	3. RECURSOS POR OPERACIONES OFICIALES DE CREDITO	361,239	-	361,239	0.0%
	MUNICIPALIDAD DISTRITAL DE LEGNIO PRADO	3. RECURSOS POR OPERACIONES OFICIALES DE CREDITO	203,344	-	203,344	0.0%
GOBIERNOS LOCALES DE PIURA	MUNICIPALIDAD DISTRITAL DE PACHAOS	3. RECURSOS POR OPERACIONES OFICIALES DE CREDITO	97,521	-	97,521	0.0%
	MUNICIPALIDAD DISTRITAL DE CANCHAQUE	3. RECURSOS POR OPERACIONES OFICIALES DE CREDITO	3,663,760	-	3,663,760	0.0%
	MUNICIPALIDAD DISTRITAL DE CURA MORI	3. RECURSOS POR OPERACIONES OFICIALES DE CREDITO	1,982,563	-	1,982,563	0.0%
	MUNICIPALIDAD DISTRITAL DE EL CARMEN DE LA FRONTERA	3. RECURSOS POR OPERACIONES OFICIALES DE CREDITO	70,023	-	70,023	0.0%
MINISTERIO DE AGRICULTURA Y RIEGO	MUNICIPALIDAD PROVINCIAL DE HUANCABAMBA	3. RECURSOS POR OPERACIONES OFICIALES DE CREDITO	9,096,266	-	9,096,266	0.0%
	MUNICIPALIDAD DISTRITAL DE MIGUEL CHECA	3. RECURSOS POR OPERACIONES OFICIALES DE CREDITO	360,208	-	360,208	0.0%
	PROGRAMA SUBSECTORIAL DE IRRIGACION - PSI	3. RECURSOS POR OPERACIONES OFICIALES DE CREDITO	15,520,793	-	15,520,793	0.0%
	MUNISTERIO DE EDUCACION	M.E. -PROGRAMA NACIONAL DE INFRAESTRUCTURA EDUCATIVA	12,152,620	-	12,152,620	0.0%
MINISTERIO DE VIVIENDA, CONSTRUCCION Y SANEAMIENTO	PROGRAMA NACIONAL DE SANEAMIENTO URBANO	3. RECURSOS POR OPERACIONES OFICIALES DE CREDITO	2,279,918	-	2,279,918	0.0%
	D.S. Nº 299-2019-EF (TP - RO)		6,184,645	321,766	5,862,879	5.2%
GOBIERNOS LOCALES DE LAMBAYEQUE	MUNICIPALIDAD PROVINCIAL DE CHICLAYO	1. RECURSOS ORDINARIOS	373,587	-	373,587	0.0%
MINISTERIO DE AGRICULTURA Y RIEGO	AUTORIDAD NACIONAL DE AGUA - SEDE CENTRAL	1. RECURSOS ORDINARIOS	419,813	311,766	98,852	76.9%
	PROGRAMA DE DESARROLLO PRODUCTIVO AGRARIO RURAL - AGRO RURAL	1. RECURSOS ORDINARIOS	2,434,404	-	2,434,404	0.0%
	MODERNIZACION DE LA GESTION DE LOS RECURSOS HIDRICOS	1. RECURSOS ORDINARIOS	2,613,136	-	2,613,136	0.0%
	PROGRAMA NACIONAL DE SANEAMIENTO URBANO	1. RECURSOS ORDINARIOS	344,900	-	344,900	0.0%
D.S. Nº 299-2019-EF (TP - ROCC)			187,276,027		187,276,027	0.0%
GOBIERNO REGIONAL DEL DEPARTAMENTO DE LAMBAYEQUE	REGION LAMBAYEQUE-AGRICULTURA	3. RECURSOS POR OPERACIONES OFICIALES DE CREDITO	8,239,808	-	8,239,808	0.0%
GOBIERNO REGIONAL DEL DEPARTAMENTO DE PIURA	REGION PIURA-GERENCIA LUCIANO CASTILLO COLONNA	3. RECURSOS POR OPERACIONES OFICIALES DE CREDITO	139,469,678	-	139,469,678	0.0%
	REGION PIURA-SEDE CENTRAL	3. RECURSOS POR OPERACIONES OFICIALES DE CREDITO	3,005,415	-	3,005,415	0.0%
GOBIERNOS LOCALES DE ANCASH	MUNICIPALIDAD DISTRITAL DE MACATE	3. RECURSOS POR OPERACIONES OFICIALES DE CREDITO	1,650,729	-	1,650,729	0.0%
GOBIERNOS LOCALES DE AYACUCHO	MUNICIPALIDAD DISTRITAL DE PALLASCA	3. RECURSOS POR OPERACIONES OFICIALES DE CREDITO	387,669	-	387,669	0.0%
	MUNICIPALIDAD DISTRITAL DE AUCARA	3. RECURSOS POR OPERACIONES OFICIALES DE CREDITO	1,239,220	-	1,239,220	0.0%
GOBIERNOS LOCALES DE CATAMARCA	MUNICIPALIDAD DISTRITAL DE CHUMPI	3. RECURSOS POR OPERACIONES OFICIALES DE CREDITO	295,397	-	295,397	0.0%
	MUNICIPALIDAD DISTRITAL DE SALLIQUE	3. RECURSOS POR OPERACIONES OFICIALES DE CREDITO	3,597,003	-	3,597,003	0.0%
GOBIERNOS LOCALES DE HUANCAYELCA	MUNICIPALIDAD DISTRITAL DE SAN BENITO	3. RECURSOS POR OPERACIONES OFICIALES DE CREDITO	542,037	-	542,037	0.0%
	MUNICIPALIDAD PROVINCIAL DE HUAYTARA	3. RECURSOS POR OPERACIONES OFICIALES DE CREDITO	2,142,021	-	2,142,021	0.0%
GOBIERNOS LOCALES DE LA LIBERTAD	MUNICIPALIDAD DISTRITAL DE PATAZ	3. RECURSOS POR OPERACIONES OFICIALES DE CREDITO	3,678,069	-	3,678,069	0.0%
	MUNICIPALIDAD PROVINCIAL DE BOLIVAR	3. RECURSOS POR OPERACIONES OFICIALES DE CREDITO	4,014,192	-	4,014,192	0.0%
	MUNICIPALIDAD PROVINCIAL DE SANTIAGO DE CHUCO	3. RECURSOS POR OPERACIONES OFICIALES DE CREDITO	1,710,818	-	1,710,818	0.0%
	MUNICIPALIDAD DISTRITAL DE CATAMARCA	3. RECURSOS POR OPERACIONES OFICIALES DE CREDITO	1,106,640	-	1,106,640	0.0%
GOBIERNOS LOCALES DE LIMA	MUNICIPALIDAD DISTRITAL DE TOMAS	3. RECURSOS POR OPERACIONES OFICIALES DE CREDITO	60,751	-	60,751	0.0%
GOBIERNOS LOCALES DE PIURA	MUNICIPALIDAD DISTRITAL DE CHALACO	3. RECURSOS POR OPERACIONES OFICIALES DE CREDITO	959,138	-	959,138	0.0%



NORMATIVO	PLIEGO	NOMBRE	SEC. EJEC.	NOMBRE	FTE	FTO	MARCO INCORPC	MONTO EJECUTA	MONTO SALDO	%
		MUNICIPALIDAD DISTRITAL DE LA MATANZA			3.	RECURSOS POR OPERACIONES OFICIALES DE CREDITO	2,154,646	-	2,154,646	0.0%
		MUNICIPALIDAD DISTRITAL DE FRIAS			3.	RECURSOS POR OPERACIONES OFICIALES DE CREDITO	2,104,559	-	2,104,559	0.0%
		MUNICIPALIDAD PROVINCIAL DE HUANCABAMBA			3.	RECURSOS POR OPERACIONES OFICIALES DE CREDITO	1,719,909	-	1,719,909	0.0%
		MINISTERIO DE AGRICULTURA Y RIEGO		PROGRAMA SUBSECTORIAL DE IRRIGACION - PSI	3.	RECURSOS POR OPERACIONES OFICIALES DE CREDITO	9,196,328	-	9,196,328	0.0%
D.S. Nº 306-2019-EF (TP - RO)							675,782	-	675,782	0.0%
		MINISTERIO DE AGRICULTURA Y RIEGO		PROGRAMA DE DESARROLLO PRODUCTIVO AGRARIO RURAL - AGRORURAL	1.	RECURSOS ORDINARIOS	675,782	-	675,782	0.0%
D.S. Nº 306-2019-EF (TP - ROCC)							14,702,912	-	14,702,912	0.0%
		GOBIERNOS LOCALES DE ANCASH		MUNICIPALIDAD DISTRITAL DE RAJAPAMPA	3.	RECURSOS POR OPERACIONES OFICIALES DE CREDITO	624,333	-	624,333	0.0%
				MUNICIPALIDAD DISTRITAL DE CULEBRAS	3.	RECURSOS POR OPERACIONES OFICIALES DE CREDITO	862,077	-	862,077	0.0%
		GOBIERNOS LOCALES DE AYACUCHO		MUNICIPALIDAD DISTRITAL DE OCAÑA	3.	RECURSOS POR OPERACIONES OFICIALES DE CREDITO	211,712	-	211,712	0.0%
		GOBIERNOS LOCALES DE CAJAMARCA		MUNICIPALIDAD DISTRITAL DE COSPA	3.	RECURSOS POR OPERACIONES OFICIALES DE CREDITO	651,605	-	651,605	0.0%
		GOBIERNOS LOCALES DE HUANCAYELICA		MUNICIPALIDAD DISTRITAL DE ANCHONGA	3.	RECURSOS POR OPERACIONES OFICIALES DE CREDITO	2,468,217	-	2,468,217	0.0%
				MUNICIPALIDAD DISTRITAL DE ANCO	3.	RECURSOS POR OPERACIONES OFICIALES DE CREDITO	164,942	-	164,942	0.0%
		GOBIERNOS LOCALES DE LA LIBERTAD		MUNICIPALIDAD DISTRITAL DE PACANGA	3.	RECURSOS POR OPERACIONES OFICIALES DE CREDITO	1,529,896	-	1,529,896	0.0%
		GOBIERNOS LOCALES DE LIMA		MUNICIPALIDAD DISTRITAL DE ZUÑIGA	3.	RECURSOS POR OPERACIONES OFICIALES DE CREDITO	935,815	-	935,815	0.0%
				MUNICIPALIDAD DISTRITAL DE PACCHO	3.	RECURSOS POR OPERACIONES OFICIALES DE CREDITO	1,362,222	-	1,362,222	0.0%
		GOBIERNOS LOCALES DE PIURA		MUNICIPALIDAD DISTRITAL DE BELLAVISTA DE LA UNION	3.	RECURSOS POR OPERACIONES OFICIALES DE CREDITO	1,014,204	-	1,014,204	0.0%
				MUNICIPALIDAD DISTRITAL DE CHALACO	3.	RECURSOS POR OPERACIONES OFICIALES DE CREDITO	1,135,138	-	1,135,138	0.0%
				MUNICIPALIDAD DISTRITAL DE CURA MORI	3.	RECURSOS POR OPERACIONES OFICIALES DE CREDITO	1,184,088	-	1,184,088	0.0%
				MUNICIPALIDAD DISTRITAL DE SAN MIGUEL DE EL FAJQUE	3.	RECURSOS POR OPERACIONES OFICIALES DE CREDITO	2,229,470	-	2,229,470	0.0%
				MUNICIPALIDAD DISTRITAL DE LANCONES	3.	RECURSOS POR OPERACIONES OFICIALES DE CREDITO	142,593	-	142,593	0.0%
		MINISTERIO DE VIVIENDA, CONSTRUCCION Y SANEAMIENTO		PROGRAMA NACIONAL DE SANEAMIENTO URBANO	3.	RECURSOS POR OPERACIONES OFICIALES DE CREDITO	185,600	-	185,600	0.0%
D.S. Nº 314-2019-EF (TP - RO)							1,490,816	-	1,490,816	0.0%
		GOBIERNOS LOCALES DE LAMBAYEQUE		MUNICIPALIDAD PROVINCIAL DE CHICLAYO	1.	RECURSOS ORDINARIOS	196,122	-	196,122	0.0%
		MINISTERIO DE AGRICULTURA Y RIEGO		PROGRAMA DE DESARROLLO PRODUCTIVO AGRARIO RURAL - AGRORURAL	1.	RECURSOS ORDINARIOS	1,294,694	-	1,294,694	0.0%
D.S. Nº 314-2019-EF (TP - ROCC)							43,272,035	-	43,272,035	0.0%
		GOBIERNO REGIONAL DEL DEPARTAMENTO DE LAMBAYEQUE		REGION LAMBAYEQUE-AGRICULTURA	3.	RECURSOS POR OPERACIONES OFICIALES DE CREDITO	9,858,821	-	9,858,821	0.0%
		GOBIERNOS LOCALES DE AYACUCHO		MUNICIPALIDAD DISTRITAL DE ANCO	3.	RECURSOS POR OPERACIONES OFICIALES DE CREDITO	850,123	-	850,123	0.0%
		GOBIERNOS LOCALES DE CAJAMARCA		MUNICIPALIDAD DISTRITAL DE MATARA	3.	RECURSOS POR OPERACIONES OFICIALES DE CREDITO	83,910	-	83,910	0.0%
				MUNICIPALIDAD DISTRITAL DE SANTO TOMAS	3.	RECURSOS POR OPERACIONES OFICIALES DE CREDITO	1,090,206	-	1,090,206	0.0%
				MUNICIPALIDAD DISTRITAL DE SAN BERNARDINO	3.	RECURSOS POR OPERACIONES OFICIALES DE CREDITO	1,087,082	-	1,087,082	0.0%
				MUNICIPALIDAD DISTRITAL DE ENCAÑADA	3.	RECURSOS POR OPERACIONES OFICIALES DE CREDITO	261,537	-	261,537	0.0%
		GOBIERNOS LOCALES DE HUANCAYELICA		MUNICIPALIDAD DISTRITAL DE CORDOVA	3.	RECURSOS POR OPERACIONES OFICIALES DE CREDITO	428,246	-	428,246	0.0%
		GOBIERNOS LOCALES DE LAMBAYEQUE		MUNICIPALIDAD DISTRITAL DE LUMBO	3.	RECURSOS POR OPERACIONES OFICIALES DE CREDITO	1,596,338	-	1,596,338	0.0%
				MUNICIPALIDAD DISTRITAL DE REQUE	3.	RECURSOS POR OPERACIONES OFICIALES DE CREDITO	1,492,487	-	1,492,487	0.0%
		GOBIERNOS LOCALES DE LIMA		MUNICIPALIDAD PROVINCIAL DE OYON	3.	RECURSOS POR OPERACIONES OFICIALES DE CREDITO	4,805,506	-	4,805,506	0.0%
				MUNICIPALIDAD DISTRITAL DE ATAVILLOS ALTO	3.	RECURSOS POR OPERACIONES OFICIALES DE CREDITO	785,995	-	785,995	0.0%
				MUNICIPALIDAD DISTRITAL DE SAN BUENAVENTURA	3.	RECURSOS POR OPERACIONES OFICIALES DE CREDITO	202,970	-	202,970	0.0%
				MUNICIPALIDAD DISTRITAL DE OMAS	3.	RECURSOS POR OPERACIONES OFICIALES DE CREDITO	193,059	-	193,059	0.0%
				MUNICIPALIDAD DISTRITAL DE ANTIOQUIA	3.	RECURSOS POR OPERACIONES OFICIALES DE CREDITO	164,199	-	164,199	0.0%
		GOBIERNOS LOCALES DE PIURA		MUNICIPALIDAD DISTRITAL DE BERNAL	3.	RECURSOS POR OPERACIONES OFICIALES DE CREDITO	2,294,850	-	2,294,850	0.0%
				MUNICIPALIDAD DISTRITAL DE EL CARMEN DE LA FRONTERA	3.	RECURSOS POR OPERACIONES OFICIALES DE CREDITO	3,141,017	-	3,141,017	0.0%
				MUNICIPALIDAD DISTRITAL DE LA MATANZA	3.	RECURSOS POR OPERACIONES OFICIALES DE CREDITO	3,026,939	-	3,026,939	0.0%



NORMATIVO	PLIEGO	NOMBRE	SEC. EJEC.	NOMBRE	FTE. FTO.	MARCO INCORPORADO	MONTO EJECUTA.	SALDO	%
		MUNICIPALIDAD DISTRITAL DE MORROPON			3. RECURSOS POR OPERACIONES OFICIALES DE CREDITO	1,338,943		1,038,943	0.0%
		MUNICIPALIDAD DISTRITAL DE SONDONILLO			3. RECURSOS POR OPERACIONES OFICIALES DE CREDITO	5,450,159		5,450,159	0.0%
		MUNICIPALIDAD DISTRITAL DE FRAS			3. RECURSOS POR OPERACIONES OFICIALES DE CREDITO	5,519,648		5,519,648	0.0%
D.S. Nº 316-2019-EF (TP - RO)						295,760		295,760	0.0%
		MINISTERIO DE VIVIENDA, CONSTRUCCION Y SANEAMIENTO		MINISTERIO DE VIVIENDA, CONSTRUCCION Y SANEAMIENTO- ADM. GENERAL	1. RECURSOS ORDINARIOS	295,760		295,760	0.0%
D.S. Nº 316-2019-EF (TP - ROOC)						90,124,638		90,124,638	0.0%
		GOBIERNO REGIONAL DEL DEPARTAMENTO DE LA LIBERTAD		REGION LA LIBERTAD-SEDE CENTRAL	3. RECURSOS POR OPERACIONES OFICIALES DE CREDITO	9,068,302		9,068,302	0.0%
		GOBIERNOS LOCALES DE ANCASH		MUNICIPALIDAD DISTRITAL DE MUSGA	3. RECURSOS POR OPERACIONES OFICIALES DE CREDITO	2,319,697		2,319,697	0.0%
				MUNICIPALIDAD DISTRITAL DE FIDEL OLIVAS ESCUDERO	3. RECURSOS POR OPERACIONES OFICIALES DE CREDITO	1,244,444		1,244,444	0.0%
				MUNICIPALIDAD DISTRITAL DE PARIACOTO	3. RECURSOS POR OPERACIONES OFICIALES DE CREDITO	1,916,126		1,916,126	0.0%
		GOBIERNOS LOCALES DE CAJAMARCA		MUNICIPALIDAD PROVINCIAL DE CELENDIN	3. RECURSOS POR OPERACIONES OFICIALES DE CREDITO	3,368,206		3,368,206	0.0%
				MUNICIPALIDAD DISTRITAL DE SAN FELIPE	3. RECURSOS POR OPERACIONES OFICIALES DE CREDITO	1,824,610		1,824,610	0.0%
				MUNICIPALIDAD DISTRITAL DE LAJAS	3. RECURSOS POR OPERACIONES OFICIALES DE CREDITO	4,135,818		4,135,818	0.0%
		GOBIERNOS LOCALES DE ICA		MUNICIPALIDAD DISTRITAL DE ALTO LARAH	3. RECURSOS POR OPERACIONES OFICIALES DE CREDITO	2,386,820		2,386,820	0.0%
		GOBIERNOS LOCALES DE LA LIBERTAD		MUNICIPALIDAD DISTRITAL DE SUADALUPE	3. RECURSOS POR OPERACIONES OFICIALES DE CREDITO	6,070,448		6,070,448	0.0%
				MUNICIPALIDAD DISTRITAL DE PACANGA	3. RECURSOS POR OPERACIONES OFICIALES DE CREDITO	3,037,646		3,037,646	0.0%
				MUNICIPALIDAD DISTRITAL DE SALPO	3. RECURSOS POR OPERACIONES OFICIALES DE CREDITO	4,869,279		4,869,279	0.0%
				MUNICIPALIDAD PROVINCIAL DE OTUZCO	3. RECURSOS POR OPERACIONES OFICIALES DE CREDITO	3,023,328		3,023,328	0.0%
				MUNICIPALIDAD PROVINCIAL DE SANCHEZ CARRION - HUAMACHUCCO	3. RECURSOS POR OPERACIONES OFICIALES DE CREDITO	6,047,592		6,047,592	0.0%
		GOBIERNOS LOCALES DE LAMBAYEQUE		MUNICIPALIDAD DISTRITAL DE TUCUME	3. RECURSOS POR OPERACIONES OFICIALES DE CREDITO	5,140,092		5,140,092	0.0%
		GOBIERNOS LOCALES DE LIMA		MUNICIPALIDAD DISTRITAL DE SAN MIGUEL DE ACOS	3. RECURSOS POR OPERACIONES OFICIALES DE CREDITO	142,120		142,120	0.0%
				MUNICIPALIDAD PROVINCIAL DE CANTA	3. RECURSOS POR OPERACIONES OFICIALES DE CREDITO	960,544		960,544	0.0%
				MUNICIPALIDAD DISTRITAL DE CAJETA DE CARQUIN	3. RECURSOS POR OPERACIONES OFICIALES DE CREDITO	2,523,414		2,523,414	0.0%
		GOBIERNOS LOCALES DE PIURA		MUNICIPALIDAD DISTRITAL DE HUARMACA	3. RECURSOS POR OPERACIONES OFICIALES DE CREDITO	2,025,621		2,025,621	0.0%
				MUNICIPALIDAD DISTRITAL DE TAMBO GRANDE	3. RECURSOS POR OPERACIONES OFICIALES DE CREDITO	4,439,342		4,439,342	0.0%
				MUNICIPALIDAD DISTRITAL DE EL ARENAL	3. RECURSOS POR OPERACIONES OFICIALES DE CREDITO	2,721,710		2,721,710	0.0%
		MINISTERIO DE AGRICULTURA Y RIEGO		PROGRAMA SUBSECTORIAL DE IRRIGACION - PSI	3. RECURSOS POR OPERACIONES OFICIALES DE CREDITO	15,552,157		15,552,157	0.0%
		MINISTERIO DE VIVIENDA, CONSTRUCCION Y SANEAMIENTO		PROGRAMA NACIONAL DE SANEAMIENTO URBANO	3. RECURSOS POR OPERACIONES OFICIALES DE CREDITO	355,243		355,243	0.0%
		MUNICIPALIDAD METROPOLITANA DE LIMA		REGION LIMA METROPOLITANA	3. RECURSOS POR OPERACIONES OFICIALES DE CREDITO	1,802,079		1,802,079	0.0%
D.S. Nº 320-2019-EF (TP - RO)						444,597		444,597	0.0%
		GOBIERNOS LOCALES DE LAMBAYEQUE		MUNICIPALIDAD PROVINCIAL DE CHICLAYO	1. RECURSOS ORDINARIOS	94,539		94,539	0.0%
		MINISTERIO DE AGRICULTURA Y RIEGO		PROGRAMA SUBSECTORIAL DE IRRIGACION - PSI	1. RECURSOS ORDINARIOS	190,818		190,818	0.0%
		MINISTERIO DE VIVIENDA, CONSTRUCCION Y SANEAMIENTO		PROGRAMA NACIONAL DE SANEAMIENTO URBANO	1. RECURSOS ORDINARIOS	159,240		159,240	0.0%
D.S. Nº 320-2019-EF (TP - ROOC)						15,044,753		15,044,753	0.0%
		GOBIERNOS LOCALES DE AREQUIPA		MUNICIPALIDAD DISTRITAL DE CAYMA	3. RECURSOS POR OPERACIONES OFICIALES DE CREDITO	2,758,531		2,758,531	0.0%
		GOBIERNOS LOCALES DE AYACUCHO		MUNICIPALIDAD DISTRITAL DE SANTA ROSA	3. RECURSOS POR OPERACIONES OFICIALES DE CREDITO	1,054,227		1,054,227	0.0%
				MUNICIPALIDAD DISTRITAL DE OYOLO	3. RECURSOS POR OPERACIONES OFICIALES DE CREDITO	3,090,922		3,090,922	0.0%
		GOBIERNOS LOCALES DE CAJAMARCA		MUNICIPALIDAD DISTRITAL DE HUARANJO	3. RECURSOS POR OPERACIONES OFICIALES DE CREDITO	1,736,711		1,736,711	0.0%
				MUNICIPALIDAD DISTRITAL DE LAJAS	3. RECURSOS POR OPERACIONES OFICIALES DE CREDITO	328,790		328,790	0.0%
		GOBIERNOS LOCALES DE HUANCAYACA		MUNICIPALIDAD DISTRITAL DE SAN ANTONIO DE CURSICANCHA	3. RECURSOS POR OPERACIONES OFICIALES DE CREDITO	810,116		810,116	0.0%
		GOBIERNOS LOCALES DE LIMA		MUNICIPALIDAD DISTRITAL DE TOMAS HUARACHIRI - MATUCANA	3. RECURSOS POR OPERACIONES OFICIALES DE CREDITO	4,068,946		4,068,946	0.0%
				MUNICIPALIDAD PROVINCIAL DE HUARACHIRI - MATUCANA	3. RECURSOS POR OPERACIONES OFICIALES DE CREDITO	1,146,510		1,146,510	0.0%
D.S. Nº 322-2019-EF (TP - RO)						37,791,374		37,791,374	0.0%
		GOBIERNO REGIONAL DEL DEPARTAMENTO DE LA LIBERTAD		REGION LA LIBERTAD-SEDE CENTRAL	1. RECURSOS ORDINARIOS	804,144		804,144	0.0%



NORMATIVA	PLIEGO	NOMBRE	SEC. EJEC.	NOMBRE	FTE	FTO	MARCO INCORPC	MONTO EJECUTA	SALDO	%
		GOBIERNO REGIONAL DEL DEPARTAMENTO DE LAMBAYEQUE	REGION LAMBAYEQUE - PROJ. ESP. OLMOS-TINAJONES		1.	RECURSOS ORDINARIOS	5,398,306	-	5,398,306	0.0%
			REGION LAMBAYEQUE-AGRICULTURA		1.	RECURSOS ORDINARIOS	357,098	-	357,098	0.0%
		GOBIERNOS LOCALES DE ANCASH	MUNICIPALIDAD PROVINCIAL DE HUARMEY		1.	RECURSOS ORDINARIOS	517,844	-	517,844	0.0%
		GOBIERNOS LOCALES DE CAJAMARCA	MUNICIPALIDAD DISTRITAL DE CHIGUIRIP		1.	RECURSOS ORDINARIOS	724,618	-	724,618	0.0%
			MUNICIPALIDAD DISTRITAL DE ICHOCAN		1.	RECURSOS ORDINARIOS	2,509,128	-	2,509,128	0.0%
			MUNICIPALIDAD DISTRITAL DE TONGOS		1.	RECURSOS ORDINARIOS	240,189	-	240,189	0.0%
			MUNICIPALIDAD DISTRITAL DE ENCAÑADA		1.	RECURSOS ORDINARIOS	842,204	-	842,204	0.0%
		GOBIERNOS LOCALES DE LAMBAYEQUE	MUNICIPALIDAD DISTRITAL DE SAN JOSE		1.	RECURSOS ORDINARIOS	1,432,493	-	1,432,493	0.0%
		GOBIERNOS LOCALES DE LIMA	MUNICIPALIDAD DISTRITAL DE IMPERIAL		1.	RECURSOS ORDINARIOS	2,230,044	-	2,230,044	0.0%
			MUNICIPALIDAD DISTRITAL DE CHECRAS		1.	RECURSOS ORDINARIOS	1,098,203	-	1,098,203	0.0%
		GOBIERNOS LOCALES DE PIURA	MUNICIPALIDAD DISTRITAL DE CRISTO NOS VALGA		1.	RECURSOS ORDINARIOS	1,973,163	-	1,973,163	0.0%
			MUNICIPALIDAD PROVINCIAL DE SULTANA		1.	RECURSOS ORDINARIOS	94,222	-	94,222	0.0%
			MUNICIPALIDAD DISTRITAL DE EL ALTO		1.	RECURSOS ORDINARIOS	4,404,688	-	4,404,688	0.0%
		MINISTERIO DE AGRICULTURA Y RIEGO	PROGRAMA SUBSECTORIAL DE IRRIGACION - PSI		1.	RECURSOS ORDINARIOS	5,627,175	-	5,627,175	0.0%
		MINISTERIO DE TRANSPORTES Y COMUNICACIONES	MINISTERIO DE TRANSPORTES Y COMUNICACIONES-ADMINISTRACION GENERAL		1.	RECURSOS ORDINARIOS	9,557,854	-	9,557,854	0.0%
D.S. Nº 325-2019-EF (TP-ROOC)							27,629,728		27,629,728	0.0%
		GOBIERNOS LOCALES DE CAJAMARCA	MUNICIPALIDAD DISTRITAL DE TABACONAS		3.	RECURSOS POR OPERACIONES OFICIALES DE CREDITO	170,652	-	170,652	0.0%
			MUNICIPALIDAD DISTRITAL DE BOLIVAR		3.	RECURSOS POR OPERACIONES OFICIALES DE CREDITO	839,757	-	839,757	0.0%
		GOBIERNOS LOCALES DE LA LIBERTAD	MUNICIPALIDAD PROVINCIAL DE SANTIAGO DE CHUCO		3.	RECURSOS POR OPERACIONES OFICIALES DE CREDITO	2,456,555	-	2,456,555	0.0%
		GOBIERNOS LOCALES DE LAMBAYEQUE	MUNICIPALIDAD DISTRITAL DE INCAHUASI		3.	RECURSOS POR OPERACIONES OFICIALES DE CREDITO	3,138,691	-	3,138,691	0.0%
		GOBIERNOS LOCALES DE LIMA	MUNICIPALIDAD DISTRITAL DE RICARDO PALMA		3.	RECURSOS POR OPERACIONES OFICIALES DE CREDITO	850,783	-	850,783	0.0%
		GOBIERNOS LOCALES DE PIURA	MUNICIPALIDAD DISTRITAL DE EL TALLAN		3.	RECURSOS POR OPERACIONES OFICIALES DE CREDITO	575,787	-	575,787	0.0%
			MUNICIPALIDAD DISTRITAL DE HUARMACA		3.	RECURSOS POR OPERACIONES OFICIALES DE CREDITO	16,244,137	-	16,244,137	0.0%
			MUNICIPALIDAD DISTRITAL DE YANAMANGO		3.	RECURSOS POR OPERACIONES OFICIALES DE CREDITO	3,353,366	-	3,353,366	0.0%
LEY Nº 30879							1,687,324,173	320,606,229	1,366,717,944	19.0%
		GOBIERNO REGIONAL DEL DEPARTAMENTO DE AREQUIPA	REGION AREQUIPA-SEDE CENTRAL		3.	RECURSOS POR OPERACIONES OFICIALES DE CREDITO	45,701,950	-	45,701,950	0.0%
		GOBIERNO REGIONAL DEL DEPARTAMENTO DE LA LIBERTAD	REGION LA LIBERTAD-SEDE CENTRAL		3.	RECURSOS POR OPERACIONES OFICIALES DE CREDITO	11,723,861	-	11,723,861	0.0%
		GOBIERNO REGIONAL DEL DEPARTAMENTO DE PIURA	REGION PIURA - PROYECTO ESP. CHIRA PIURA		3.	RECURSOS POR OPERACIONES OFICIALES DE CREDITO	18,801,229	18,745,496	58,783	99.7%
			REGION PIURA-GERENCIA SUBREG. MORROPON HUANCABAMBA		3.	RECURSOS POR OPERACIONES OFICIALES DE CREDITO	3,301,030	-	3,301,030	0.0%
			REGION PIURA-SEDE CENTRAL		3.	RECURSOS POR OPERACIONES OFICIALES DE CREDITO	311,219,480	59,981,521	257,237,969	17.8%
		GOBIERNOS LOCALES DE ANCASH	MUNICIPALIDAD DISTRITAL DE CASCA		3.	RECURSOS POR OPERACIONES OFICIALES DE CREDITO	1,903,500	-	1,903,500	0.0%
			MUNICIPALIDAD DISTRITAL DE COCHAPETI		3.	RECURSOS POR OPERACIONES OFICIALES DE CREDITO	2,488,286	-	2,488,286	0.0%
			MUNICIPALIDAD DISTRITAL DE COSHICO		3.	RECURSOS POR OPERACIONES OFICIALES DE CREDITO	1,255,300	678,062	577,238	54.0%
			MUNICIPALIDAD DISTRITAL DE CONCHUCOS		3.	RECURSOS POR OPERACIONES OFICIALES DE CREDITO	1,245,339	257,882	987,457	79.7%
			MUNICIPALIDAD DISTRITAL DE HUAYLLACAYAN		3.	RECURSOS POR OPERACIONES OFICIALES DE CREDITO	152,872	-	152,872	0.0%
			MUNICIPALIDAD DISTRITAL DE HUAYLLAN		3.	RECURSOS POR OPERACIONES OFICIALES DE CREDITO	1,137,478	794,887	342,591	69.9%
			MUNICIPALIDAD DISTRITAL DE MACATE		3.	RECURSOS POR OPERACIONES OFICIALES DE CREDITO	1,453,548	-	1,453,548	0.0%
			MUNICIPALIDAD DISTRITAL DE MALVAS		3.	RECURSOS POR OPERACIONES OFICIALES DE CREDITO	295,980	-	295,980	0.0%
			MUNICIPALIDAD DISTRITAL DE MORO		3.	RECURSOS POR OPERACIONES OFICIALES DE CREDITO	4,411,875	-	4,411,875	0.0%
			MUNICIPALIDAD DISTRITAL DE MUSGA		3.	RECURSOS POR OPERACIONES OFICIALES DE CREDITO	629,729	-	629,729	0.0%
			MUNICIPALIDAD DISTRITAL DE NEPEÑA		3.	RECURSOS POR OPERACIONES OFICIALES DE CREDITO	246,498	-	246,498	0.0%
			MUNICIPALIDAD DISTRITAL DE NUEVO GIMBOTE		3.	RECURSOS POR OPERACIONES OFICIALES DE CREDITO	1,312,500	-	1,312,500	0.0%



NORMA/PIEZO_NOMBRE	SEC. EJEC. NOMBRE	FTE_FTO	MARCO INCORP.	MONTO EJECUTA.	SALDO	%
	MUNICIPALIDAD DISTRITAL DE PAMPAS	3. RECURSOS POR OPERACIONES OFICIALES DE CREDITO	2,706,748	-	2,706,748	0.0%
	MUNICIPALIDAD DISTRITAL DE QUILLO	3. RECURSOS POR OPERACIONES OFICIALES DE CREDITO	9,749,639	-	9,749,639	0.0%
	MUNICIPALIDAD DISTRITAL DE SANTA	3. RECURSOS POR OPERACIONES OFICIALES DE CREDITO	287,635	-	287,635	0.0%
	MUNICIPALIDAD DISTRITAL DE YANAMA	3. RECURSOS POR OPERACIONES OFICIALES DE CREDITO	307,060	-	307,060	0.0%
	MUNICIPALIDAD DISTRITAL DE YAUTAN	3. RECURSOS POR OPERACIONES OFICIALES DE CREDITO	5,939,339	1,991,589	3,547,750	36.0%
	MUNICIPALIDAD PROVINCIAL DE CASMA	3. RECURSOS POR OPERACIONES OFICIALES DE CREDITO	5,046,915	-	5,046,915	0.0%
	MUNICIPALIDAD PROVINCIAL DE HUARMEY	3. RECURSOS POR OPERACIONES OFICIALES DE CREDITO	7,032,018	1,610,908	5,421,108	21.8%
	MUNICIPALIDAD PROVINCIAL DE MARISCAL LUZURIAGA - PISCORAMBA	3. RECURSOS POR OPERACIONES OFICIALES DE CREDITO	877,500	-	877,500	0.0%
	MUNICIPALIDAD PROVINCIAL DE SIHUAS	3. RECURSOS POR OPERACIONES OFICIALES DE CREDITO	154,537	-	154,537	0.0%
	MUNICIPALIDAD PROVINCIAL DE YUNGAY	3. RECURSOS POR OPERACIONES OFICIALES DE CREDITO	3,216,030	-	3,216,030	0.0%
GOBIERNOS LOCALES DE AREQUIPA	MUNICIPALIDAD DISTRITAL DE ACOYAMA	3. RECURSOS POR OPERACIONES OFICIALES DE CREDITO	459,717	-	459,717	0.0%
	MUNICIPALIDAD DISTRITAL DE MARIANO MELGAR	3. RECURSOS POR OPERACIONES OFICIALES DE CREDITO	3,300,239	1,549,606	1,810,553	46.1%
	MUNICIPALIDAD PROVINCIAL DE CAYLLOMA - CHIVAY	3. RECURSOS POR OPERACIONES OFICIALES DE CREDITO	1,292,240	-	1,292,240	0.0%
GOBIERNOS LOCALES DE AYACUCHO	MUNICIPALIDAD DISTRITAL DE ANCO	3. RECURSOS POR OPERACIONES OFICIALES DE CREDITO	5,542,733	-	5,542,733	0.0%
	MUNICIPALIDAD DISTRITAL DE CABANA	3. RECURSOS POR OPERACIONES OFICIALES DE CREDITO	2,205,000	-	2,205,000	0.0%
	MUNICIPALIDAD DISTRITAL DE HUAC-HUAS	3. RECURSOS POR OPERACIONES OFICIALES DE CREDITO	199,393	-	199,393	0.0%
	MUNICIPALIDAD DISTRITAL DE HUACANA	3. RECURSOS POR OPERACIONES OFICIALES DE CREDITO	2,997,692	-	2,997,692	0.0%
	MUNICIPALIDAD DISTRITAL DE PACAPUSA	3. RECURSOS POR OPERACIONES OFICIALES DE CREDITO	2,702,000	-	2,702,000	0.0%
	MUNICIPALIDAD DISTRITAL DE PARAS	3. RECURSOS POR OPERACIONES OFICIALES DE CREDITO	13,112,133	2,791,233	10,320,840	21.3%
	MUNICIPALIDAD DISTRITAL DE SACSAMARCA	3. RECURSOS POR OPERACIONES OFICIALES DE CREDITO	2,428,067	-	2,428,067	0.0%
	MUNICIPALIDAD DISTRITAL DE SAN JOSE DE TICLLAS	3. RECURSOS POR OPERACIONES OFICIALES DE CREDITO	1,013,517	686,826	526,689	87.8%
	MUNICIPALIDAD PROVINCIAL DE CANGALLO	3. RECURSOS POR OPERACIONES OFICIALES DE CREDITO	6,016,092	2,913,779	3,102,314	48.4%
	MUNICIPALIDAD PROVINCIAL DE HUANCA SANCOS - SANCOS	3. RECURSOS POR OPERACIONES OFICIALES DE CREDITO	4,727,514	3,191,385	1,556,129	67.2%
	MUNICIPALIDAD PROVINCIAL DE SUCRE QUEROBAMBA	3. RECURSOS POR OPERACIONES OFICIALES DE CREDITO	4,542,300	3,021,149	1,521,151	66.5%
GOBIERNOS LOCALES DE CAJAMARCA	MUNICIPALIDAD DISTRITAL DE ANDABAMBA	3. RECURSOS POR OPERACIONES OFICIALES DE CREDITO	1,195,073	1,008,422	187,556	81.3%
	MUNICIPALIDAD DISTRITAL DE CHIGUIRI	3. RECURSOS POR OPERACIONES OFICIALES DE CREDITO	2,437,151	418,691	2,018,460	17.2%
	MUNICIPALIDAD DISTRITAL DE CHUMUCH	3. RECURSOS POR OPERACIONES OFICIALES DE CREDITO	300,806	-	300,806	0.0%
	MUNICIPALIDAD DISTRITAL DE COLASAY	3. RECURSOS POR OPERACIONES OFICIALES DE CREDITO	1,275,989	-	1,275,989	0.0%
	MUNICIPALIDAD DISTRITAL DE CONDOBAMBA	3. RECURSOS POR OPERACIONES OFICIALES DE CREDITO	1,651,248	-	1,651,248	0.0%
	MUNICIPALIDAD DISTRITAL DE LA LIBERTAD DE PALVAN	3. RECURSOS POR OPERACIONES OFICIALES DE CREDITO	600,000	-	600,000	0.0%
	MUNICIPALIDAD DISTRITAL DE LA RAMADA	3. RECURSOS POR OPERACIONES OFICIALES DE CREDITO	386,340	-	386,340	0.0%
	MUNICIPALIDAD DISTRITAL DE LLAPA	3. RECURSOS POR OPERACIONES OFICIALES DE CREDITO	781,190	593,611	187,579	75.0%
	MUNICIPALIDAD DISTRITAL DE MAGDALENA	3. RECURSOS POR OPERACIONES OFICIALES DE CREDITO	298,636	-	298,636	0.0%
	MUNICIPALIDAD DISTRITAL DE MATARA	3. RECURSOS POR OPERACIONES OFICIALES DE CREDITO	1,302,695	1,231,297	231,458	90.4%
	MUNICIPALIDAD DISTRITAL DE NAMBALLE	3. RECURSOS POR OPERACIONES OFICIALES DE CREDITO	459,404	-	459,404	0.0%
	MUNICIPALIDAD DISTRITAL DE OXAMARCA	3. RECURSOS POR OPERACIONES OFICIALES DE CREDITO	977,589	-	977,589	0.0%
	MUNICIPALIDAD DISTRITAL DE SAN JOSE DE LOURDES	3. RECURSOS POR OPERACIONES OFICIALES DE CREDITO	2,290,296	-	2,290,296	0.0%
	MUNICIPALIDAD DISTRITAL DE SAN JOSE DEL ALTO	3. RECURSOS POR OPERACIONES OFICIALES DE CREDITO	2,208,527	1,037,275	1,171,252	47.0%
	MUNICIPALIDAD DISTRITAL DE SAN JUAN DE CUTERVO	3. RECURSOS POR OPERACIONES OFICIALES DE CREDITO	631,816	490,303	170,913	72.9%
	MUNICIPALIDAD DISTRITAL DE SAN LUIS DE LUENNA	3. RECURSOS POR OPERACIONES OFICIALES DE CREDITO	1,927,454	-	1,927,454	0.0%
	MUNICIPALIDAD DISTRITAL DE SANTA CRUZ DE TOLEDO	3. RECURSOS POR OPERACIONES OFICIALES DE CREDITO	208,234	-	208,234	0.0%




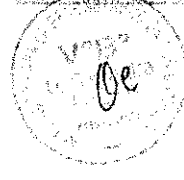
NORMA/PIEZO	NOMBRE	SEC. EJEZ	NOMBRE	FTE	FTO	MARCO INCORP	MONTO EJEZUTA	SALDO	%
	MUNICIPALIDAD DISTRITAL DE SAUCEPAMPA	3	RECURSOS POR OPERACIONES OFICIALES DE CREDITO	690,287		690,287	690,287	-	100.0%
	MUNICIPALIDAD DISTRITAL DE SITACOCHA	3	RECURSOS POR OPERACIONES OFICIALES DE CREDITO	723,376		919,199	303,977	303,977	71.8%
	MUNICIPALIDAD DISTRITAL DE TONGOD	3	RECURSOS POR OPERACIONES OFICIALES DE CREDITO	1,520,444			1,520,444	0.0%	
	MUNICIPALIDAD DISTRITAL DE UNION ASUA BLANCA	3	RECURSOS POR OPERACIONES OFICIALES DE CREDITO	524,374		191,759	332,615	332,615	36.6%
	MUNICIPALIDAD PROVINCIAL DE CAJABAMBA	3	RECURSOS POR OPERACIONES OFICIALES DE CREDITO	4,603,200			4,603,200	0.0%	
	MUNICIPALIDAD PROVINCIAL DE CUTERVO	3	RECURSOS POR OPERACIONES OFICIALES DE CREDITO	3,007,667			3,007,667	0.0%	
	MUNICIPALIDAD PROVINCIAL DE SAN MARCOS - PEDRO GALVEZ	3	RECURSOS POR OPERACIONES OFICIALES DE CREDITO	916,981			916,981	0.0%	
	MUNICIPALIDAD PROVINCIAL DE SANTA CRUZ	3	RECURSOS POR OPERACIONES OFICIALES DE CREDITO	3,453,206			3,453,206	0.0%	
GOBIERNOS LOCALES DE HUANCAYELICA	MUNICIPALIDAD DISTRITAL DE ARMA	3	RECURSOS POR OPERACIONES OFICIALES DE CREDITO	319,626			319,626	0.0%	
	MUNICIPALIDAD DISTRITAL DE CONGALLA	3	RECURSOS POR OPERACIONES OFICIALES DE CREDITO	1,757,000			1,757,000	0.0%	
	MUNICIPALIDAD DISTRITAL DE SAN JUAN	3	RECURSOS POR OPERACIONES OFICIALES DE CREDITO	578,441		391,645	186,796	186,796	67.7%
GOBIERNOS LOCALES DE ICA	MUNICIPALIDAD DISTRITAL DE ALTO LARAN	3	RECURSOS POR OPERACIONES OFICIALES DE CREDITO	6,064,008			6,064,008	0.0%	
	MUNICIPALIDAD DISTRITAL DE CHANGUILLO	3	RECURSOS POR OPERACIONES OFICIALES DE CREDITO	2,478,000			2,478,000	0.0%	
	MUNICIPALIDAD DISTRITAL DE CICUJAE	3	RECURSOS POR OPERACIONES OFICIALES DE CREDITO	6,150,925		1,799,164	4,351,762	4,351,762	29.3%
	MUNICIPALIDAD DISTRITAL DE RIO GRANDE	3	RECURSOS POR OPERACIONES OFICIALES DE CREDITO	3,150,000		1,313,497	1,836,503	1,836,503	41.7%
	MUNICIPALIDAD DISTRITAL DE SAN PEDRO DE HUACAPANA	3	RECURSOS POR OPERACIONES OFICIALES DE CREDITO	1,253,860			1,253,860	0.0%	
	MUNICIPALIDAD DISTRITAL DE TINGUIÑA	3	RECURSOS POR OPERACIONES OFICIALES DE CREDITO	5,683,052			5,683,052	0.0%	
	MUNICIPALIDAD DISTRITAL DE YAUCA DEL ROSARIO	3	RECURSOS POR OPERACIONES OFICIALES DE CREDITO	2,744,467		1,755,621	988,846	988,846	64.0%
GOBIERNOS LOCALES DE JUNIN	MUNICIPALIDAD DISTRITAL DE RIO TAMBO	3	RECURSOS POR OPERACIONES OFICIALES DE CREDITO	2,661,400			2,661,400	0.0%	
GOBIERNOS LOCALES DE LA LIBERTAD	MUNICIPALIDAD DISTRITAL DE AGALLPAMPA	3	RECURSOS POR OPERACIONES OFICIALES DE CREDITO	460,076			460,076	0.0%	
	MUNICIPALIDAD DISTRITAL DE ANGASMARCA	3	RECURSOS POR OPERACIONES OFICIALES DE CREDITO	7,776,817		3,493,103	4,283,709	4,283,709	43.8%
	MUNICIPALIDAD DISTRITAL DE BULIBUYO	3	RECURSOS POR OPERACIONES OFICIALES DE CREDITO	4,172,000		1,729,806	2,442,194	2,442,194	41.5%
	MUNICIPALIDAD DISTRITAL DE CACHICAMAN	3	RECURSOS POR OPERACIONES OFICIALES DE CREDITO	5,406,153			5,406,153	0.0%	
	MUNICIPALIDAD DISTRITAL DE CALAMARCA	3	RECURSOS POR OPERACIONES OFICIALES DE CREDITO	4,401,000		645,348	3,755,652	3,755,652	14.7%
	MUNICIPALIDAD DISTRITAL DE CHICAMA	3	RECURSOS POR OPERACIONES OFICIALES DE CREDITO	1,103,711			1,103,711	0.0%	
	MUNICIPALIDAD DISTRITAL DE CHILLIA	3	RECURSOS POR OPERACIONES OFICIALES DE CREDITO	685,994			685,994	0.0%	
	MUNICIPALIDAD DISTRITAL DE CURGOS	3	RECURSOS POR OPERACIONES OFICIALES DE CREDITO	6,418,867		1,970,897	4,447,970	4,447,970	39.7%
	MUNICIPALIDAD DISTRITAL DE EL PORVENIR	3	RECURSOS POR OPERACIONES OFICIALES DE CREDITO	528,444			528,444	0.0%	
	MUNICIPALIDAD DISTRITAL DE HUANCASPATA	3	RECURSOS POR OPERACIONES OFICIALES DE CREDITO	460,142			460,142	0.0%	
	MUNICIPALIDAD DISTRITAL DE HUASO	3	RECURSOS POR OPERACIONES OFICIALES DE CREDITO	3,251,793			3,251,793	0.0%	
	MUNICIPALIDAD DISTRITAL DE JEQUETEPEQUE	3	RECURSOS POR OPERACIONES OFICIALES DE CREDITO	643,587		264,952	378,635	378,635	41.3%
	MUNICIPALIDAD DISTRITAL DE LAREDO	3	RECURSOS POR OPERACIONES OFICIALES DE CREDITO	9,085,419		2,712,458	6,372,961	6,372,961	29.9%
	MUNICIPALIDAD DISTRITAL DE MARMOT	3	RECURSOS POR OPERACIONES OFICIALES DE CREDITO	1,100,250			1,100,250	0.0%	
	MUNICIPALIDAD DISTRITAL DE MOLLEPATA	3	RECURSOS POR OPERACIONES OFICIALES DE CREDITO	3,632,233		2,127,797	1,504,436	1,504,436	58.6%
	MUNICIPALIDAD DISTRITAL DE ONGON	3	RECURSOS POR OPERACIONES OFICIALES DE CREDITO	6,065,493			6,065,493	0.0%	
	MUNICIPALIDAD DISTRITAL DE PACANSA	3	RECURSOS POR OPERACIONES OFICIALES DE CREDITO	5,445,322		2,563,649	2,881,673	2,881,673	47.3%
	MUNICIPALIDAD DISTRITAL DE PACASMAYO	3	RECURSOS POR OPERACIONES OFICIALES DE CREDITO	770,688			770,688	0.0%	
	MUNICIPALIDAD DISTRITAL DE FARCOY	3	RECURSOS POR OPERACIONES OFICIALES DE CREDITO	7,224,001			7,224,001	0.0%	
	MUNICIPALIDAD DISTRITAL DE SANTIAGO DE CAO	3	RECURSOS POR OPERACIONES OFICIALES DE CREDITO	1,030,017		663,209	366,808	366,808	61.4%
	MUNICIPALIDAD DISTRITAL DE SANTIAGO DE CHALLAS	3	RECURSOS POR OPERACIONES OFICIALES DE CREDITO	504,662			504,662	0.0%	
	MUNICIPALIDAD DISTRITAL DE SARIN	3	RECURSOS POR OPERACIONES OFICIALES DE CREDITO	1,015,200		828,286	186,914	186,914	81.6%
	MUNICIPALIDAD DISTRITAL DE UCHUMARCA	3	RECURSOS POR OPERACIONES OFICIALES DE CREDITO	110,343			110,343	0.0%	




NORMATI PLIEGO_NOMBRE	SEC_EJEC_NOMBRE	TTE_TYO	MARCO INCORPO	MONTO EJECUTA	SALDO	%
	MUNICIPALIDAD PROVINCIAL DE ASCOPE	3. RECURSOS POR OPERACIONES OFICIALES DE CREDITO	8,175,216	3,442,441	4,732,775	42.1%
	MUNICIPALIDAD PROVINCIAL DE JULCAN	3. RECURSOS POR OPERACIONES OFICIALES DE CREDITO	5,955,931	857,219	5,098,712	14.4%
	MUNICIPALIDAD PROVINCIAL DE OTUZCO	3. RECURSOS POR OPERACIONES OFICIALES DE CREDITO	29,225,981	7,161,255	22,064,726	24.5%
	MUNICIPALIDAD PROVINCIAL DE PACASMAYO - SAN PEDRO DE LLOC	3. RECURSOS POR OPERACIONES OFICIALES DE CREDITO	4,655,934	4,552,238	103,696	97.8%
	MUNICIPALIDAD PROVINCIAL DE PATATE	3. RECURSOS POR OPERACIONES OFICIALES DE CREDITO	6,919,755	700,569	6,218,686	10.1%
	MUNICIPALIDAD PROVINCIAL DE VIRU	3. RECURSOS POR OPERACIONES OFICIALES DE CREDITO	6,959,120	-	6,959,120	0.0%
	MUNICIPALIDAD PROVINCIAL GRAN CHIMU - CASCAS	3. RECURSOS POR OPERACIONES OFICIALES DE CREDITO	3,176,133	-	3,176,133	0.0%
GOBIERNOS LOCALES DE LAMBAYEQUE	MUNICIPALIDAD DISTRITAL DE ETEN	3. RECURSOS POR OPERACIONES OFICIALES DE CREDITO	2,955,389	-	2,955,389	0.0%
	MUNICIPALIDAD DISTRITAL DE ETEN FUERTO	3. RECURSOS POR OPERACIONES OFICIALES DE CREDITO	2,176,055	-	2,176,055	0.0%
	MUNICIPALIDAD DISTRITAL DE ILLIMO	3. RECURSOS POR OPERACIONES OFICIALES DE CREDITO	2,229,687	1,883,793	345,904	84.5%
	MUNICIPALIDAD DISTRITAL DE JAYANCA	3. RECURSOS POR OPERACIONES OFICIALES DE CREDITO	5,522,002	-	5,522,002	0.0%
	MUNICIPALIDAD DISTRITAL DE KAÑARIS	3. RECURSOS POR OPERACIONES OFICIALES DE CREDITO	249,268	-	249,268	0.0%
	MUNICIPALIDAD DISTRITAL DE LAGUNAS	3. RECURSOS POR OPERACIONES OFICIALES DE CREDITO	1,255,909	-	1,255,909	0.0%
	MUNICIPALIDAD DISTRITAL DE MOCCHUMI	3. RECURSOS POR OPERACIONES OFICIALES DE CREDITO	5,610,522	-	5,610,522	0.0%
	MUNICIPALIDAD DISTRITAL DE MOTUPE	3. RECURSOS POR OPERACIONES OFICIALES DE CREDITO	3,305,405	-	3,305,405	0.0%
	MUNICIPALIDAD DISTRITAL DE OLMOS	3. RECURSOS POR OPERACIONES OFICIALES DE CREDITO	11,665,458	-	11,665,458	0.0%
	MUNICIPALIDAD DISTRITAL DE OYOTUN	3. RECURSOS POR OPERACIONES OFICIALES DE CREDITO	49,573	-	49,573	0.0%
	MUNICIPALIDAD DISTRITAL DE PACORA	3. RECURSOS POR OPERACIONES OFICIALES DE CREDITO	9,463,000	4,283,543	5,199,657	45.1%
	MUNICIPALIDAD DISTRITAL DE PIMENTEL	3. RECURSOS POR OPERACIONES OFICIALES DE CREDITO	701,223	-	701,223	0.0%
	MUNICIPALIDAD DISTRITAL DE PITIPO	3. RECURSOS POR OPERACIONES OFICIALES DE CREDITO	1,222,500	-	1,222,500	0.0%
	MUNICIPALIDAD DISTRITAL DE REQUE	3. RECURSOS POR OPERACIONES OFICIALES DE CREDITO	148,506	-	148,506	0.0%
	MUNICIPALIDAD DISTRITAL DE SALAS	3. RECURSOS POR OPERACIONES OFICIALES DE CREDITO	3,982,838	-	3,982,838	0.0%
	MUNICIPALIDAD DISTRITAL DE SAN JOSE	3. RECURSOS POR OPERACIONES OFICIALES DE CREDITO	1,504,872	-	1,504,872	0.0%
	MUNICIPALIDAD PROVINCIAL DE LAMBAYEQUE	3. RECURSOS POR OPERACIONES OFICIALES DE CREDITO	5,386,725	-	5,386,725	0.0%
GOBIERNOS LOCALES DE LIMA	MUNICIPALIDAD DISTRITAL DE CACRA	3. RECURSOS POR OPERACIONES OFICIALES DE CREDITO	2,243,700	-	2,243,700	0.0%
	MUNICIPALIDAD DISTRITAL DE COCHAS	3. RECURSOS POR OPERACIONES OFICIALES DE CREDITO	152,701	68,185	84,516	44.7%
	MUNICIPALIDAD DISTRITAL DE COLONIA	3. RECURSOS POR OPERACIONES OFICIALES DE CREDITO	1,620,000	-	1,620,000	0.0%
	MUNICIPALIDAD DISTRITAL DE HUANCAPON	3. RECURSOS POR OPERACIONES OFICIALES DE CREDITO	2,437,500	-	2,437,500	0.0%
	MUNICIPALIDAD DISTRITAL DE LANGA	3. RECURSOS POR OPERACIONES OFICIALES DE CREDITO	1,791,930	-	1,791,930	0.0%
	MUNICIPALIDAD DISTRITAL DE LUNAHUANA	3. RECURSOS POR OPERACIONES OFICIALES DE CREDITO	1,358,266	1,361,112	87,134	93.1%
	MUNICIPALIDAD DISTRITAL DE MALA	3. RECURSOS POR OPERACIONES OFICIALES DE CREDITO	2,453,289	1,155,698	1,273,591	47.7%
	MUNICIPALIDAD DISTRITAL DE SAN JOAQUIN	3. RECURSOS POR OPERACIONES OFICIALES DE CREDITO	63,882	-	63,882	0.0%
	MUNICIPALIDAD DISTRITAL DE SAN LUIS	3. RECURSOS POR OPERACIONES OFICIALES DE CREDITO	1,749,600	-	1,749,600	0.0%
	MUNICIPALIDAD DISTRITAL DE SANTA CRUZ DE FLORES	3. RECURSOS POR OPERACIONES OFICIALES DE CREDITO	143,759	-	143,759	0.0%
	MUNICIPALIDAD DISTRITAL DE SANTA EULALIA	3. RECURSOS POR OPERACIONES OFICIALES DE CREDITO	889,794	-	889,794	0.0%
	MUNICIPALIDAD DISTRITAL DE SANTA ROSA DE QUIVES	3. RECURSOS POR OPERACIONES OFICIALES DE CREDITO	3,037,243	250,081	2,787,162	8.2%
	MUNICIPALIDAD DISTRITAL DE SUPE	3. RECURSOS POR OPERACIONES OFICIALES DE CREDITO	2,475,144	-	2,475,144	0.0%
	MUNICIPALIDAD DISTRITAL VEINTISIETE DE NOVIEMBRE	3. RECURSOS POR OPERACIONES OFICIALES DE CREDITO	839,153	348,500	489,653	41.6%
	MUNICIPALIDAD PROVINCIAL DE YAUJOS	3. RECURSOS POR OPERACIONES OFICIALES DE CREDITO	7,583,504	3,391,902	4,171,601	44.8%
GOBIERNOS LOCALES DE PIURA	MUNICIPALIDAD DISTRITAL DE BELLAVISTA	3. RECURSOS POR OPERACIONES OFICIALES DE CREDITO	1,295,466	-	1,295,466	0.0%
	MUNICIPALIDAD DISTRITAL DE CANCHAQUE	3. RECURSOS POR OPERACIONES OFICIALES DE CREDITO	1,030,397	1,030,396	1	100.0%
	MUNICIPALIDAD DISTRITAL DE CHALACO	3. RECURSOS POR OPERACIONES OFICIALES DE CREDITO	1,482,500	-	1,482,500	0.0%




NORMA/PUEGO_NOMBRE	SEC_EJEC_NOMBRE	FTE_FTO	MARCO INCORPC	MONTO EJECUTA	SALDO	%
MUNICIPALIDAD DISTRITAL DE CRISTO NOS VALGA	MUNICIPALIDAD DISTRITAL DE CRISTO	3. RECURSOS POR OPERACIONES OFICIALES DE CREDITO	10,500,000	-	10,500,000	0.0%
MUNICIPALIDAD DISTRITAL DE EL CARMEN DE LA FRONTERA	MUNICIPALIDAD DISTRITAL DE EL CARMEN DE LA FRONTERA	3. RECURSOS POR OPERACIONES OFICIALES DE CREDITO	7,707,565	-	7,707,565	0.0%
MUNICIPALIDAD DISTRITAL DE HUARMACA	MUNICIPALIDAD DISTRITAL DE HUARMACA	3. RECURSOS POR OPERACIONES OFICIALES DE CREDITO	8,898,000	1,707,672	5,180,328	42.0%
MUNICIPALIDAD DISTRITAL DE LA ARENA	MUNICIPALIDAD DISTRITAL DE LA ARENA	3. RECURSOS POR OPERACIONES OFICIALES DE CREDITO	1,420,545	446,132	974,413	31.4%
MUNICIPALIDAD DISTRITAL DE LALAQUIZ	MUNICIPALIDAD DISTRITAL DE LALAQUIZ	3. RECURSOS POR OPERACIONES OFICIALES DE CREDITO	8,323,950	2,542,134	5,781,816	30.5%
MUNICIPALIDAD DISTRITAL DE LOBITOS	MUNICIPALIDAD DISTRITAL DE LOBITOS	3. RECURSOS POR OPERACIONES OFICIALES DE CREDITO	767,573	-	767,573	0.0%
MUNICIPALIDAD DISTRITAL DE MARCAVELICA	MUNICIPALIDAD DISTRITAL DE MARCAVELICA	3. RECURSOS POR OPERACIONES OFICIALES DE CREDITO	5,087,348	-	5,087,348	0.0%
MUNICIPALIDAD DISTRITAL DE SAUTRAL	MUNICIPALIDAD DISTRITAL DE SAUTRAL	3. RECURSOS POR OPERACIONES OFICIALES DE CREDITO	6,529,593	-	6,529,593	0.0%
MUNICIPALIDAD DISTRITAL DE SAN MIGUEL DE EL FAIQUE	MUNICIPALIDAD DISTRITAL DE SAN MIGUEL DE EL FAIQUE	3. RECURSOS POR OPERACIONES OFICIALES DE CREDITO	3,000,693	1,010,153	1,081,540	64.0%
MUNICIPALIDAD DISTRITAL DE SANTA CATALINA DE MOSSA	MUNICIPALIDAD DISTRITAL DE SANTA CATALINA DE MOSSA	3. RECURSOS POR OPERACIONES OFICIALES DE CREDITO	3,004,400	806,125	2,198,275	26.8%
MUNICIPALIDAD DISTRITAL DE TAMBO GRANDE	MUNICIPALIDAD DISTRITAL DE TAMBO GRANDE	3. RECURSOS POR OPERACIONES OFICIALES DE CREDITO	12,234,552	10,392,891	22,531,751	31.0%
MUNICIPALIDAD DISTRITAL DE YAMANGO	MUNICIPALIDAD DISTRITAL DE YAMANGO	3. RECURSOS POR OPERACIONES OFICIALES DE CREDITO	181,156	100,184	80,972	55.3%
MUNICIPALIDAD PROVINCIAL DE MICHROPON - CHULUCANAS	MUNICIPALIDAD PROVINCIAL DE MICHROPON - CHULUCANAS	3. RECURSOS POR OPERACIONES OFICIALES DE CREDITO	11,381,882	1,732,555	9,649,327	15.2%
MUNICIPALIDAD PROVINCIAL DE PAITA	MUNICIPALIDAD PROVINCIAL DE PAITA	3. RECURSOS POR OPERACIONES OFICIALES DE CREDITO	2,607,809	2,391,161	216,648	91.7%
MUNICIPALIDAD PROVINCIAL DE SULLANA	MUNICIPALIDAD PROVINCIAL DE SULLANA	3. RECURSOS POR OPERACIONES OFICIALES DE CREDITO	5,741,792	131,744	5,610,048	2.3%
GOBIERNOS LOCALES DE TUMBES	MUNICIPALIDAD DISTRITAL DE CORRALES	3. RECURSOS POR OPERACIONES OFICIALES DE CREDITO	188,680	-	188,680	0.0%
	MUNICIPALIDAD DISTRITAL DE PAPAYAL	3. RECURSOS POR OPERACIONES OFICIALES DE CREDITO	2,154,385	-	2,154,385	0.0%
	MUNICIPALIDAD DISTRITAL DE SAN JUAN DE LA VIRGEN	3. RECURSOS POR OPERACIONES OFICIALES DE CREDITO	1,460,430	-	1,460,430	0.0%
	MUNICIPALIDAD PROVINCIAL DE ZARUMILLA	3. RECURSOS POR OPERACIONES OFICIALES DE CREDITO	890,400	-	890,400	0.0%
MINISTERIO DE AGRICULTURA Y RIEGO	PROGRAMA SUBSECTORIAL DE IRRIGACION - PSI	3. RECURSOS POR OPERACIONES OFICIALES DE CREDITO	16,606,725	11,948,691	4,750,664	71.6%
MINISTERIO DE EDUCACION	M.E.-PROGRAMA NACIONAL DE INFRAESTRUCTURA EDUCATIVA	3. RECURSOS POR OPERACIONES OFICIALES DE CREDITO	187,510,822	5,928,563	181,581,269	3.2%
MINISTERIO DE SALUD	PROGRAMA NACIONAL DE INVERSIONES EN SALUD	3. RECURSOS POR OPERACIONES OFICIALES DE CREDITO	231,125,127	2,347,438	230,777,689	1.0%
	ADMINISTRACION CENTRAL - MINSA	3. RECURSOS POR OPERACIONES OFICIALES DE CREDITO	2,772,976	-	2,772,976	0.0%
MINISTERIO DE TRANSPORTES Y COMUNICACIONES	MTC- PRO VIAS NACIONAL	3. RECURSOS POR OPERACIONES OFICIALES DE CREDITO	208,131,679	99,153,379	118,998,300	42.8%
	MTC- PROVIAS DESCENTRALIZADO	3. RECURSOS POR OPERACIONES OFICIALES DE CREDITO	92,430,872	34,541,881	57,888,991	37.3%
MINISTERIO DE VIVIENDA, CONSTRUCCION Y SANEAMIENTO	PROGRAMA NACIONAL DE SANEAMIENTO URBANO	3. RECURSOS POR OPERACIONES OFICIALES DE CREDITO	21,610,912	1,679,218	19,931,694	7.5%
REGION LIMA METROPOLITANA	MUNICIPALIDAD METROPOLITANA DE LIMA	3. RECURSOS POR OPERACIONES OFICIALES DE CREDITO	25,733,634	-	25,733,634	0.0%
LEY Nº 30079 (RCC)			30,890,470	20,842,747	10,047,723	67.5%
ARCC - PRESIDENCIA DEL CONSEJO DE MINISTROS	AUTORIDAD PARA LA RECONSTRUCCION CON CAMBIOS - RCC	1. RECURSOS ORDINARIOS	30,890,470	20,842,747	10,047,723	67.5%
R.A. Nº 017-2019-MDI/A			2,273,779	2,273,779	-	100.0%
GOBIERNOS LOCALES DE AYACUCHO	MUNICIPALIDAD DISTRITAL DE HUALLA	3. RECURSOS POR OPERACIONES OFICIALES DE CREDITO	2,273,779	2,273,779	-	100.0%
R.A. Nº 000218-2019-A/MDB-S			14,100	14,100	-	100.0%
GOBIERNOS LOCALES DE PIURA	MUNICIPALIDAD DISTRITAL DE BELLAVISTA	3. RECURSOS POR OPERACIONES OFICIALES DE CREDITO	14,100	14,100	-	100.0%
R.A. Nº 002A-2019-MDL/A			263,916	263,764	152	99.9%
GOBIERNOS LOCALES DE CAJAMARCA	MUNICIPALIDAD DISTRITAL DE LLAPA	3. RECURSOS POR OPERACIONES OFICIALES DE CREDITO	263,916	263,764	152	99.9%
R.A. Nº 004-2019-MDSAC/A			486,857	486,857	-	100.0%
GOBIERNOS LOCALES DE CAJAMARCA	MUNICIPALIDAD DISTRITAL DE SAN ANTON DE CUTERVO	3. RECURSOS POR OPERACIONES OFICIALES DE CREDITO	486,857	486,857	-	100.0%
R.A. Nº 005-C-2019-MDO/A			471,518	466,286	5,232	98.9%
GOBIERNOS LOCALES DE LAMBAYEQUE	MUNICIPALIDAD DISTRITAL DE OYOTUN	3. RECURSOS POR OPERACIONES OFICIALES DE CREDITO	471,518	466,286	5,232	98.9%
R.A. Nº 005-D-2019-MDO/A			325,429	325,429	-	100.0%
GOBIERNOS LOCALES DE LAMBAYEQUE	MUNICIPALIDAD DISTRITAL DE OYOTUN	3. RECURSOS POR OPERACIONES OFICIALES DE CREDITO	325,429	325,429	-	100.0%
R.A. Nº 005-2019-MDAB/A			289,420	289,420	3,592	98.8%
GOBIERNOS LOCALES DE LIMA	MUNICIPALIDAD DISTRITAL DE AVALILLOS BAJO	2. RECURSOS POR OPERACIONES OFICIALES DE CREDITO	289,420	289,420	3,592	98.8%
R.A. Nº 005-2019-MDO			4,818,768	4,850,636	68,132	98.6%
GOBIERNOS LOCALES DE LA LIBERTAD	MUNICIPALIDAD DISTRITAL DE ONCON	3. RECURSOS POR OPERACIONES OFICIALES DE CREDITO	4,818,768	4,850,636	68,132	98.6%
R.A. Nº 007-2019-MDA			398,213	398,213	0	100.0%



NORMATIVO	FECHA	NOMBRE	SEC. EJEC.	NOMBRE	FTE.	ITEM	MARCO INCORP.	MONTO EJECUTA.	SALDO	%
		GOBIERNOS LOCALES DE LIMA		MUNICIPALIDAD DISTRITAL DE ARAHUAY	3.	RECURSOS POR OPERACIONES OFICIALES DE CREDITO	398,213	398,213	0	100.0%
R.A. Nº 007-2019-MD/A		GOBIERNOS LOCALES DE LIMA		MUNICIPALIDAD DISTRITAL DE ARAHUAY	3.	RECURSOS POR OPERACIONES OFICIALES DE CREDITO	86,799	86,725	74	99.9%
		GOBIERNOS LOCALES DE ANCASH		MUNICIPALIDAD DISTRITAL DE HUAYAN	3.	RECURSOS POR OPERACIONES OFICIALES DE CREDITO	86,799	86,725	74	99.9%
R.A. Nº 008-2019-MDVO		GOBIERNOS LOCALES DE PIURA		MUNICIPALIDAD DISTRITAL VEINTISEIS DE OCTUBRE	3.	RECURSOS POR OPERACIONES OFICIALES DE CREDITO	1,726,793	1,724,552	2,241	99.9%
		GOBIERNOS LOCALES DE PIURA		MUNICIPALIDAD DISTRITAL VEINTISEIS DE OCTUBRE	3.	RECURSOS POR OPERACIONES OFICIALES DE CREDITO	1,726,793	1,724,552	2,241	99.9%
R.A. Nº 009-2019-MD/A		GOBIERNOS LOCALES DE LIMA		MUNICIPALIDAD DISTRITAL DE HUANUC	3.	RECURSOS POR OPERACIONES OFICIALES DE CREDITO	91,623	91,353	270	99.7%
		GOBIERNOS LOCALES DE LIMA		MUNICIPALIDAD DISTRITAL DE HUANUC	3.	RECURSOS POR OPERACIONES OFICIALES DE CREDITO	91,623	91,353	270	99.7%
R.A. Nº 010-2019-MD/A		GOBIERNOS LOCALES DE HUANCAYELICA		MUNICIPALIDAD DISTRITAL DE HUAYACUNDO ARMA	3.	RECURSOS DETERMINADOS	1,918,313	-	1,918,313	0.0%
		GOBIERNOS LOCALES DE HUANCAYELICA		MUNICIPALIDAD DISTRITAL DE HUAYACUNDO ARMA	3.	RECURSOS DETERMINADOS	1,918,313	-	1,918,313	0.0%
R.A. Nº 010-2019-MDM/A		GOBIERNOS LOCALES DE HUANCAYELICA		MUNICIPALIDAD DISTRITAL DE MOLLEPAMPA	3.	RECURSOS POR OPERACIONES OFICIALES DE CREDITO	592,589	417,786	174,803	70.5%
		GOBIERNOS LOCALES DE HUANCAYELICA		MUNICIPALIDAD DISTRITAL DE MOLLEPAMPA	3.	RECURSOS POR OPERACIONES OFICIALES DE CREDITO	592,589	417,786	174,803	70.5%
R.A. Nº 011-2019-MDVN/A		GOBIERNOS LOCALES DE LIMA		MUNICIPALIDAD DISTRITAL VEINTISIETE DE NOVIEMBRE	3.	RECURSOS POR OPERACIONES OFICIALES DE CREDITO	139,145	139,145	-	100.0%
		GOBIERNOS LOCALES DE LIMA		MUNICIPALIDAD DISTRITAL VEINTISIETE DE NOVIEMBRE	3.	RECURSOS POR OPERACIONES OFICIALES DE CREDITO	139,145	139,145	-	100.0%
R.A. Nº 011-2019-MDVO		GOBIERNOS LOCALES DE PIURA		MUNICIPALIDAD DISTRITAL VEINTISEIS DE OCTUBRE	3.	RECURSOS POR OPERACIONES OFICIALES DE CREDITO	824,499	469,505	354,994	56.9%
		GOBIERNOS LOCALES DE PIURA		MUNICIPALIDAD DISTRITAL VEINTISEIS DE OCTUBRE	3.	RECURSOS POR OPERACIONES OFICIALES DE CREDITO	824,499	469,505	354,994	56.9%
R.A. Nº 013-2019-MDSC/A		GOBIERNOS LOCALES DE ICA		MUNICIPALIDAD DISTRITAL DE SANTA CRUZ	3.	RECURSOS POR OPERACIONES OFICIALES DE CREDITO	253,715	253,714	1	100.0%
		GOBIERNOS LOCALES DE ICA		MUNICIPALIDAD DISTRITAL DE SANTA CRUZ	3.	RECURSOS POR OPERACIONES OFICIALES DE CREDITO	253,715	253,714	1	100.0%
R.A. Nº 014-2019-A-MDT		GOBIERNOS LOCALES DE ANCASH		MUNICIPALIDAD DISTRITAL DE TAPACCHA	3.	RECURSOS POR OPERACIONES OFICIALES DE CREDITO	287,261	287,079	182	99.9%
		GOBIERNOS LOCALES DE ANCASH		MUNICIPALIDAD DISTRITAL DE TAPACCHA	3.	RECURSOS POR OPERACIONES OFICIALES DE CREDITO	287,261	287,079	182	99.9%
R.A. Nº 015-2019-MDC/A		GOBIERNOS LOCALES DE LA LIBERTAD		MUNICIPALIDAD DISTRITAL DE CACHICADAN	3.	RECURSOS POR OPERACIONES OFICIALES DE CREDITO	1,233,077	1,046,319	186,758	84.9%
		GOBIERNOS LOCALES DE LA LIBERTAD		MUNICIPALIDAD DISTRITAL DE CACHICADAN	3.	RECURSOS POR OPERACIONES OFICIALES DE CREDITO	1,233,077	1,046,319	186,758	84.9%
R.A. Nº 015-2019-MDS		GOBIERNOS LOCALES DE LA LIBERTAD		MUNICIPALIDAD DISTRITAL DE SIMBAL	3.	RECURSOS POR OPERACIONES OFICIALES DE CREDITO	583,816	583,815	1	100.0%
		GOBIERNOS LOCALES DE LA LIBERTAD		MUNICIPALIDAD DISTRITAL DE SIMBAL	3.	RECURSOS POR OPERACIONES OFICIALES DE CREDITO	583,816	583,815	1	100.0%
R.A. Nº 016-2019-MDC/A		GOBIERNOS LOCALES DE CAJAMARCA		MUNICIPALIDAD DISTRITAL DE CATILLUC	3.	RECURSOS POR OPERACIONES OFICIALES DE CREDITO	213,073	213,073	-	100.0%
		GOBIERNOS LOCALES DE CAJAMARCA		MUNICIPALIDAD DISTRITAL DE CATILLUC	3.	RECURSOS POR OPERACIONES OFICIALES DE CREDITO	213,073	213,073	-	100.0%
R.A. Nº 018-2019-MDC/A		GOBIERNOS LOCALES DE AYACUCHO		MUNICIPALIDAD DISTRITAL DE CAYARA	3.	RECURSOS POR OPERACIONES OFICIALES DE CREDITO	293,231	242,564	50,667	82.7%
		GOBIERNOS LOCALES DE AYACUCHO		MUNICIPALIDAD DISTRITAL DE CAYARA	3.	RECURSOS POR OPERACIONES OFICIALES DE CREDITO	293,231	242,564	50,667	82.7%
R.A. Nº 018-2019-MDP/A		GOBIERNOS LOCALES DE AYACUCHO		MUNICIPALIDAD DISTRITAL DE PARAS	3.	RECURSOS POR OPERACIONES OFICIALES DE CREDITO	909,476	909,476	0	100.0%
		GOBIERNOS LOCALES DE AYACUCHO		MUNICIPALIDAD DISTRITAL DE PARAS	3.	RECURSOS POR OPERACIONES OFICIALES DE CREDITO	909,476	909,476	0	100.0%
R.A. Nº 022-2019-MDCH/A		GOBIERNOS LOCALES DE ICA		MUNICIPALIDAD DISTRITAL DE CHANGUILLO	3.	RECURSOS POR OPERACIONES OFICIALES DE CREDITO	2,530,325	1,677,223	853,102	66.3%
		GOBIERNOS LOCALES DE ICA		MUNICIPALIDAD DISTRITAL DE CHANGUILLO	3.	RECURSOS POR OPERACIONES OFICIALES DE CREDITO	2,530,325	1,677,223	853,102	66.3%
R.A. Nº 024-2019-MDM		GOBIERNOS LOCALES DE ANCASH		MUNICIPALIDAD DISTRITAL DE MORO	3.	RECURSOS POR OPERACIONES OFICIALES DE CREDITO	651,095	651,094	1	100.0%
		GOBIERNOS LOCALES DE ANCASH		MUNICIPALIDAD DISTRITAL DE MORO	3.	RECURSOS POR OPERACIONES OFICIALES DE CREDITO	651,095	651,094	1	100.0%
R.A. Nº 024-2019-MDS/A		GOBIERNOS LOCALES DE PIURA		MUNICIPALIDAD DISTRITAL DE SALITRAL	3.	RECURSOS POR OPERACIONES OFICIALES DE CREDITO	1,195,367	1,195,051	316	100.0%
		GOBIERNOS LOCALES DE PIURA		MUNICIPALIDAD DISTRITAL DE SALITRAL	3.	RECURSOS POR OPERACIONES OFICIALES DE CREDITO	1,195,367	1,195,051	316	100.0%
R.M. Nº 0663-2019-DE/SG		MINISTERIO DE DEFENSA		MARINA DE GUERRA DEL PERU	5.	RECURSOS DETERMINADOS	272,968	272,847	121	100.0%
		MINISTERIO DE DEFENSA		MARINA DE GUERRA DEL PERU	5.	RECURSOS DETERMINADOS	272,968	272,847	121	100.0%
R.A. Nº 025-2019-MDF/A		GOBIERNOS LOCALES DE PIURA		MUNICIPALIDAD DISTRITAL DE JULI	3.	RECURSOS POR OPERACIONES OFICIALES DE CREDITO	1,891,986	620,600	1,271,986	32.8%
		GOBIERNOS LOCALES DE PIURA		MUNICIPALIDAD DISTRITAL DE JULI	3.	RECURSOS POR OPERACIONES OFICIALES DE CREDITO	1,891,986	620,600	1,271,986	32.8%
R.A. Nº 025-2019-MDPP/A		GOBIERNOS LOCALES DE AYACUCHO		MUNICIPALIDAD DISTRITAL DE FACAPUNSA	3.	RECURSOS POR OPERACIONES OFICIALES DE CREDITO	327,232	327,232	3,695	98.9%
		GOBIERNOS LOCALES DE AYACUCHO		MUNICIPALIDAD DISTRITAL DE FACAPUNSA	3.	RECURSOS POR OPERACIONES OFICIALES DE CREDITO	327,232	327,232	3,695	98.9%
R.A. Nº 026-2019-MDC/A		GOBIERNOS LOCALES DE LA LIBERTAD		MUNICIPALIDAD DISTRITAL DE CACHICADAN	3.	RECURSOS POR OPERACIONES OFICIALES DE CREDITO	1,245,779	1,245,778	1	100.0%
		GOBIERNOS LOCALES DE LA LIBERTAD		MUNICIPALIDAD DISTRITAL DE CACHICADAN	3.	RECURSOS POR OPERACIONES OFICIALES DE CREDITO	1,245,779	1,245,778	1	100.0%
R.A. Nº 028-2019-MDLM		GOBIERNOS LOCALES DE PIURA		MUNICIPALIDAD DISTRITAL DE LA MATANZA	3.	RECURSOS POR OPERACIONES OFICIALES DE CREDITO	211,881	157,831	54,050	74.5%
		GOBIERNOS LOCALES DE PIURA		MUNICIPALIDAD DISTRITAL DE LA MATANZA	3.	RECURSOS POR OPERACIONES OFICIALES DE CREDITO	211,881	157,831	54,050	74.5%
R.A. Nº 028-2019-MDS		GOBIERNOS LOCALES DE PIURA		MUNICIPALIDAD DISTRITAL DE SONDOR	3.	RECURSOS POR OPERACIONES OFICIALES DE CREDITO	308,794	308,495	299	99.9%
		GOBIERNOS LOCALES DE PIURA		MUNICIPALIDAD DISTRITAL DE SONDOR	3.	RECURSOS POR OPERACIONES OFICIALES DE CREDITO	308,794	308,495	299	99.9%
R.A. Nº 029-2019-MDC/A		GOBIERNOS LOCALES DE LA LIBERTAD		MUNICIPALIDAD DISTRITAL DE CACHICADAN	3.	RECURSOS POR OPERACIONES OFICIALES DE CREDITO	3,540,210	1,950,672	1,589,538	55.1%
		GOBIERNOS LOCALES DE LA LIBERTAD		MUNICIPALIDAD DISTRITAL DE CACHICADAN	3.	RECURSOS POR OPERACIONES OFICIALES DE CREDITO	3,540,210	1,950,672	1,589,538	55.1%
R.A. Nº 032-2019-MDO/A/C		GOBIERNOS LOCALES DE ICA		MUNICIPALIDAD DISTRITAL DE OCUCAL	3.	RECURSOS POR OPERACIONES OFICIALES DE CREDITO	5,211,334	5,211,333	1	100.0%
		GOBIERNOS LOCALES DE ICA		MUNICIPALIDAD DISTRITAL DE OCUCAL	3.	RECURSOS POR OPERACIONES OFICIALES DE CREDITO	5,211,334	5,211,333	1	100.0%
R.A. Nº 0325-2019-A/MPP		GOBIERNOS LOCALES DE PIURA		MUNICIPALIDAD PROVINCIAL DE PIURA	3.	RECURSOS POR OPERACIONES OFICIALES DE CREDITO	269,978	-	269,978	0.0%
		GOBIERNOS LOCALES DE PIURA		MUNICIPALIDAD PROVINCIAL DE PIURA	3.	RECURSOS POR OPERACIONES OFICIALES DE CREDITO	269,978	-	269,978	0.0%
R.A. Nº 033-2019-MPI/A		GOBIERNOS LOCALES DE LA LIBERTAD		MUNICIPALIDAD PROVINCIAL DE JULCAN	3.	RECURSOS POR OPERACIONES OFICIALES DE CREDITO	1,879,401	1,879,400	1	100.0%
		GOBIERNOS LOCALES DE LA LIBERTAD		MUNICIPALIDAD PROVINCIAL DE JULCAN	3.	RECURSOS POR OPERACIONES OFICIALES DE CREDITO	1,879,401	1,879,400	1	100.0%
R.A. Nº 034-2019-MDYR/A		GOBIERNOS LOCALES DE LA LIBERTAD		MUNICIPALIDAD PROVINCIAL DE JULCAN	3.	RECURSOS POR OPERACIONES OFICIALES DE CREDITO	666,294	666,294	0	100.0%



NORMA TIPO	NOMBRE	SEC. EJEC. NOMBRE	FTE FTO	MARCO INCORP.	MONTO EJECUTA	SALDO	%
	GOBIERNOS LOCALES DE ICA	MUNICIPALIDAD DISTRITAL DE YAUCA DEL ROSARIO	3. RECURSOS POR OPERACIONES OFICIALES DE CREDITO	666.294	666.294	0	100.0%
R.A. Nº 036-2019-M.P.A.A.	GOBIERNOS LOCALES DE HUANCAYELICA	MUNICIPALIDAD PROVINCIAL DE ACOBAMBA	3. RECURSOS POR OPERACIONES OFICIALES DE CREDITO	915.329	915.106	223	100.0%
R.A. Nº 040-2019-A/MDSJB	GOBIERNOS LOCALES DE PIURA	MUNICIPALIDAD DISTRITAL DE SAN JUAN DE BIGOTE	5. RECURSOS DETERMINADOS	512.217	460.555	51.662	89.9%
R.A. Nº 044-2019-MDC/ALC?	GOBIERNOS LOCALES DE AYACUCHO	MUNICIPALIDAD DISTRITAL DE CABANA	3. RECURSOS POR OPERACIONES OFICIALES DE CREDITO	615.805	409.718	206.087	66.5%
R.A. Nº 045-2019-MDLM/A	GOBIERNOS LOCALES DE LAMBAYEQUE	MUNICIPALIDAD DISTRITAL DE LAGUNAS	3. RECURSOS POR OPERACIONES OFICIALES DE CREDITO	1.133.319	1.133.319	1	100.0%
R.A. Nº 045-2019-MDSU-A	GOBIERNOS LOCALES DE PIURA	MUNICIPALIDAD DISTRITAL DE SANTO DOMINGO	3. RECURSOS POR OPERACIONES OFICIALES DE CREDITO	1.161.750	857.700	304.050	73.8%
R.A. Nº 046-2019-MDSE/A	GOBIERNOS LOCALES DE LIMA	MUNICIPALIDAD DISTRITAL DE SANTA EULALIA	3. RECURSOS POR OPERACIONES OFICIALES DE CREDITO	204.183	138.153	66.030	57.7%
R.A. Nº 047-2019-MDPA	GOBIERNOS LOCALES DE LA LIBERTAD	MUNICIPALIDAD DISTRITAL DE PACANGA	3. RECURSOS POR OPERACIONES OFICIALES DE CREDITO	2.631.102	2.575.485	55.617	97.9%
R.A. Nº 048-2019-MDLA/A	GOBIERNOS LOCALES DE PIURA	MUNICIPALIDAD DISTRITAL DE LA ARENA	3. RECURSOS POR OPERACIONES OFICIALES DE CREDITO	1.515.440	1.515.440	0	100.0%
R.A. Nº 048-2019-MDS/A	GOBIERNOS LOCALES DE LA LIBERTAD	MUNICIPALIDAD DISTRITAL DE SARIN	3. RECURSOS POR OPERACIONES OFICIALES DE CREDITO	1.395.816	1.107.923	287.893	79.4%
R.A. Nº 049-2019-MDPA	GOBIERNOS LOCALES DE ANCASH	MUNICIPALIDAD DISTRITAL DE PIRA	3. RECURSOS POR OPERACIONES OFICIALES DE CREDITO	120.302	83.727	36.575	69.6%
R.A. Nº 049-2019-MDS/A	GOBIERNOS LOCALES DE LA LIBERTAD	MUNICIPALIDAD DISTRITAL DE SARIN	3. RECURSOS POR OPERACIONES OFICIALES DE CREDITO	210.000	-	210.000	0.0%
R.A. Nº 051-2019-MDCA	GOBIERNOS LOCALES DE HUANCAYELICA	MUNICIPALIDAD DISTRITAL DE CONGALLA	3. RECURSOS POR OPERACIONES OFICIALES DE CREDITO	239.264	239.263	1	100.0%
R.A. Nº 056-2019-A-MPR	GOBIERNOS LOCALES DE ANCASH	MUNICIPALIDAD PROVINCIAL DE RECUAY	3. RECURSOS POR OPERACIONES OFICIALES DE CREDITO	28.466	23.909	4.557	84.0%
R.A. Nº 062-2019-MDM	GOBIERNOS LOCALES DE LA LIBERTAD	MUNICIPALIDAD DISTRITAL DE MARMOT	3. RECURSOS POR OPERACIONES OFICIALES DE CREDITO	252.918	252.917	1	100.0%
R.A. Nº 065-2019-MDIE-A	GOBIERNOS LOCALES DE PIURA	MUNICIPALIDAD DISTRITAL DE IGNACIO ESCUDERO	3. RECURSOS POR OPERACIONES OFICIALES DE CREDITO	1.573.026	1.573.025	1	100.0%
R.A. Nº 066-2019-MPCA	GOBIERNOS LOCALES DE CAJAMARCA	MUNICIPALIDAD PROVINCIAL DE CUTervo	3. RECURSOS POR OPERACIONES OFICIALES DE CREDITO	1.161.247	1.161.246	1	100.0%
R.A. Nº 073-2019-MDCA/A	GOBIERNOS LOCALES DE PIURA	MUNICIPALIDAD DISTRITAL DE EL CARMEN DE LA FRONTERA	3. RECURSOS POR OPERACIONES OFICIALES DE CREDITO	1.247.933	1.237.199	10.734	99.1%
R.A. Nº 075-2019-A/MDM	GOBIERNOS LOCALES DE LAMBAYEQUE	MUNICIPALIDAD DISTRITAL DE MONSEFU	3. RECURSOS POR OPERACIONES OFICIALES DE CREDITO	334.347	334.347	-	100.0%
R.A. Nº 102-2019-MDCA/A	GOBIERNOS LOCALES DE LA LIBERTAD	MUNICIPALIDAD DISTRITAL DE CURGOS	3. RECURSOS POR OPERACIONES OFICIALES DE CREDITO	997.790	503.356	494.434	50.4%
R.A. Nº 102-2019-MDIA/A	GOBIERNOS LOCALES DE PIURA	MUNICIPALIDAD DISTRITAL DE HUARMACA	3. RECURSOS POR OPERACIONES OFICIALES DE CREDITO	7.779.075	4.826.586	2.952.489	62.0%
R.A. Nº 104-2019-MPSM/A	GOBIERNOS LOCALES DE CAJAMARCA	MUNICIPALIDAD PROVINCIAL DE SAN MARCO - PEDRO GALVEZ	5. RECURSOS DETERMINADOS	342.680	342.680	-	100.0%
R.A. Nº 111-2019-A-MDLT/A	GOBIERNOS LOCALES DE ICA	MUNICIPALIDAD DISTRITAL DE TINGUANA	3. RECURSOS POR OPERACIONES OFICIALES DE CREDITO	305.630	276.338	29.292	90.4%
R.A. Nº 1158-2019-MPT	GOBIERNOS LOCALES DE LA LIBERTAD	MUNICIPALIDAD PROVINCIAL DE TRUJILLO	5. RECURSOS DETERMINADOS	703.302	-	703.302	0.0%
R.A. Nº 142-2019-MPP/A	GOBIERNOS LOCALES DE PIURA	MUNICIPALIDAD PROVINCIAL DE PAITA	3. RECURSOS POR OPERACIONES OFICIALES DE CREDITO	1.500.000	1.463.004	36.996	97.5%
R.A. Nº 213-2019-MPH-A	GOBIERNOS LOCALES DE ANCASH	MUNICIPALIDAD PROVINCIAL DE HUARMEY	3. RECURSOS POR OPERACIONES OFICIALES DE CREDITO	529.657	263.823	265.834	49.8%
R.A. Nº 23-2019-MDB	GOBIERNOS LOCALES DE LA LIBERTAD	MUNICIPALIDAD DISTRITAL DE BUENOSUENO	5. RECURSOS DETERMINADOS	741.814	727.537	14.277	98.1%
R.A. Nº 259-2019-MML	MUNICIPALIDAD METROPOLITANA DE LIMA	REGION LIMA METROPOLITANA	5. RECURSOS DETERMINADOS	3.601.797	3.541.813	59.979	98.3%
R.A. Nº 270-2019-MDVL				50.632	-	50.632	0.0%



NORMATIVA PLIEGO_NOMBRE	SEC_ELEC_NOMBRE	FTE_FTO	MARCO INCORPORACION	MONTO EJECUTA	SALDO	%
GOBIERNOS LOCALES DE LA LIBERTAD	MUNICIPALIDAD DISTRITAL DE VICTOR LARCO HERRERA	3. RECURSOS POR OPERACIONES OFICIALES DE CREDITO	50,632	-	50,632	0.0%
R.A. Nº 301-2019-MDEP			253,443	123,954	129,489	48.9%
GOBIERNOS LOCALES DE LA LIBERTAD	MUNICIPALIDAD DISTRITAL DE EL PORVENIR	5. RECURSOS DETERMINADOS	253,443	123,954	129,489	48.9%
R.A. Nº 332-2019-MML			5,041	-	5,041	0.0%
MUNICIPALIDAD METROPOLITANA DE LIMA	REGION LIMA METROPOLITANA	5. RECURSOS DETERMINADOS	5,041	-	5,041	0.0%
R.A. Nº 65-2019-MDM			907,295	844,794	62,501	93.1%
GOBIERNOS LOCALES DE LIMA	MUNICIPALIDAD DISTRITAL DE NALA	3. RECURSOS POR OPERACIONES OFICIALES DE CREDITO	907,295	844,794	62,501	93.1%
R.A. Nº 879-2019-A/MPP			29,553	-	29,553	0.0%
GOBIERNOS LOCALES DE PIURA	MUNICIPALIDAD PROVINCIAL DE PIURA	3. RECURSOS POR OPERACIONES OFICIALES DE CREDITO	29,553	-	29,553	0.0%
R.A. Nº 91-2019-MDY			93,824	92,037	1,787	98.1%
GOBIERNOS LOCALES DE ANCASH	MUNICIPALIDAD DISTRITAL DE YUNGAY	3. RECURSOS POR OPERACIONES OFICIALES DE CREDITO	93,824	92,037	1,787	98.1%
R.C. Nº 017-2019-CG			28,631,524	10,169,556	18,461,968	35.5%
CONTRALORIA GENERAL	CONTRALORIA GENERAL	5. RECURSOS DETERMINADOS	28,631,524	10,169,556	18,461,968	35.5%
R.E.R. Nº 000194-2019/GR LAMB/GR(3186282-1)			2,593,981	1,987,990	605,991	76.6%
GOBIERNO REGIONAL DEL DEPARTAMENTO DE LAMBAYEQUE	REGION LAMBAYEQUE-AGRICULTURA	5. RECURSOS DETERMINADOS	2,593,981	1,987,990	605,991	76.6%
R.E.R. Nº 121-2019-GRH/GR (en blanco)			313,955	-	313,955	0.0%
R.E.R. Nº 218	REGION HUANUCO-SALUD	5. RECURSOS DETERMINADOS	313,955	-	313,955	0.0%
GOBIERNO REGIONAL DEL DEPARTAMENTO DE PIURA	REGION PIURA - PROYECTO ESP. CHIRA PIURA	3. RECURSOS POR OPERACIONES OFICIALES DE CREDITO	1,135,321	-	1,135,321	0.0%
	REGION PIURA-GERENCIA SUBREG. MORROPON HUANCABAMBA	3. RECURSOS POR OPERACIONES OFICIALES DE CREDITO	31,491	22,600	8,891	71.8%
	REGION PIURA-SEDE CENTRAL	3. RECURSOS POR OPERACIONES OFICIALES DE CREDITO	1,21,065,753	42,709,859	78,355,894	65.5%
R.M. Nº 0015-2019-MINAGRI			398,840	327,073	71,767	82.0%
MINISTERIO DE AGRICULTURA Y RIEGO	MINISTERIO DE AGRICULTURA ADMINISTRACION CENTRAL	5. RECURSOS DETERMINADOS	398,840	327,073	71,767	82.0%
R.M. Nº 024-2019-EF (CANON)			20,042,094	11,747,361	8,294,733	58.6%
MINISTERIO DE VIVIENDA, CONSTRUCCION Y SANEAMIENTO	PROGRAMA NACIONAL DE SANEAMIENTO URBANO	5. RECURSOS DETERMINADOS	20,042,094	11,747,361	8,294,733	58.6%
R.M. Nº 024-2019-EF (ROOC)			112,991	-	112,991	0.0%
MINISTERIO DE VIVIENDA, CONSTRUCCION Y SANEAMIENTO	PROGRAMA NACIONAL DE SANEAMIENTO URBANO	3. RECURSOS POR OPERACIONES OFICIALES DE CREDITO	112,991	-	112,991	0.0%
Total general			7,616,533,466	2,570,322,190	5,046,211,276	67.7%



