



1.2 Inspección Técnica de Seguridad en Defensa Civil de Detalle

Consiste en evaluar las condiciones de seguridad tanto físicas como espaciales que ofrece la edificación o recinto, determinando mediante pruebas simples si fueran necesarias, la vulnerabilidad de ésta frente a cualquier situación de emergencia.

Para ejecutar esta inspección el solicitante deberá presentar un juego de planos completo y/u otros documentos correspondientes a la edificación materia de inspección.

Las edificaciones que califican para inspección a detalle son: viviendas multifamiliares, viviendas precarias, centros educativos de gran alumnado, edificios administrativos, centros de salud, hospitales, clínicas, establecimientos penales, centros comerciales, mercados, ferias, locales de espectáculos (abiertos y cerrados), centros de recreación, establecimientos de hospedaje, industrias livianas y medianas, talleres entre otros de igual complejidad o cuando los inspectores de seguridad de la inspección básica lo determinen. Se consideran también calificadas para este tipo de inspección, las instalaciones o recintos donde se llevarán a cabo espectáculos públicos con una asistencia superior a las tres mil personas.

La ITSDC de detalle debe ser realizada obligatoriamente por personal profesional colegiado de las especialidades de ingeniería, arquitectura designados por las Direcciones Regionales del INDECI.

Según su naturaleza, las Inspecciones Técnicas de Seguridad en Defensa Civil – ITSDC se clasifican en:

a) Inspección Técnica a solicitud de parte.

Es aquella que se realiza a solicitud de las personas naturales y/o jurídicas privadas o públicas. Dichas inspecciones tienen un costo que varía de acuerdo a las escalas que se especifican en el Texto Único de Procedimientos Administrativos - TUPA, y se realizan en los siguientes casos:

1. Cuando el interesado por iniciativa propia desea conocer las condiciones de seguridad de un inmueble, local o zona, con el fin de adoptar las medidas necesarias que garanticen su tranquilidad y bienestar.
2. Cuando es exigido por un dispositivo de autoridad competente, a fin de garantizar condiciones de seguridad o como requisito previo al otorgamiento de algún tipo de permiso o licencia, tales como Licencia de Funcionamiento, cambio de uso, autorización para espectáculo público, título de propiedad, etc.

b) Inspección Técnica de oficio.

Es aquella que realizan los órganos del SINADECI, sobre los bienes que son objeto de inspección, a fin de verificar las condiciones de seguridad o cuando existe de por medio una denuncia o un riesgo eminente que pone en peligro la vida o salud de los ocupantes de una edificación, recinto o zona geográfica, así como el ambiente por degradación o contaminación. Este tipo de inspección es a criterio de la entidad y no tiene costo.



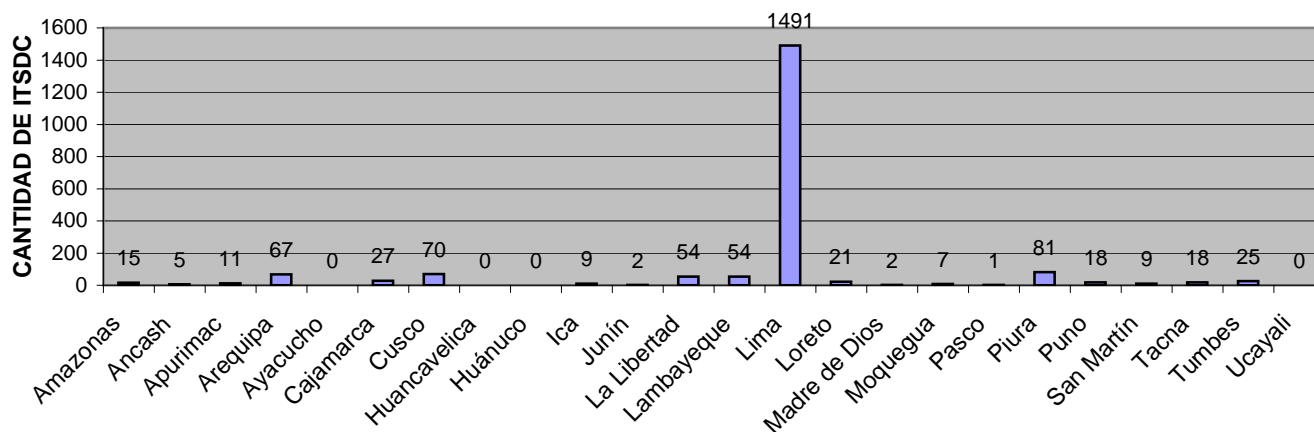
INSPECCIONES TÉCNICAS DE SEGURIDAD EN DEFENSA CIVIL DE DETALLE EJECUTADAS POR LAS DIRECCIONES REGIONALES DE DEFENSA CIVIL POR DEPARTAMENTO DURANTE EL AÑO 2004

| DEPARTAMENTO | ITSDC DE DETALLE | |
|---------------|------------------|---------------|
| | 2004 | % |
| TOTAL | 1987 | 100.00 |
| Amazonas | 15 | 0.75 |
| Ancash | 5 | 0.25 |
| Apurímac | 11 | 0.55 |
| Arequipa | 67 | 3.37 |
| Ayacucho | 0 | 0.00 |
| Cajamarca | 27 | 1.36 |
| Cusco | 70 | 3.52 |
| Huancavelica | 0 | 0.00 |
| Huánuco | 0 | 0.00 |
| Ica | 9 | 0.45 |
| Junín | 2 | 0.10 |
| La Libertad | 54 | 2.72 |
| Lambayeque | 54 | 2.72 |
| Lima | 1491 | 75.04 |
| Loreto | 21 | 1.06 |
| Madre de Dios | 2 | 0.10 |
| Moquegua | 7 | 0.35 |
| Pasco | 1 | 0.05 |
| Piura | 81 | 4.08 |
| Puno | 18 | 0.91 |
| San Martín | 9 | 0.45 |
| Tacna | 18 | 0.91 |
| Tumbes | 25 | 1.26 |
| Ucayali | 0 | 0.00 |

Fuente : Dirección Nacional de Prevención del INDECI - Unidad de Inspecciones Técnicas

Elaboración : Oficina de Estadística y Telemática del INDECI

INSPECCIONES TÉCNICAS DE SEGURIDAD EN DEFENSA CIVIL DE DETALLE REALIZADAS EN EL AÑO 2004





INSPECCIONES TÉCNICAS DE SEGURIDAD EN DEFENSA CIVIL DE DETALLE REALIZADAS POR LAS DIRECCIONES REGIONALES DE DEFENSA CIVIL DURANTE EL AÑO 2004

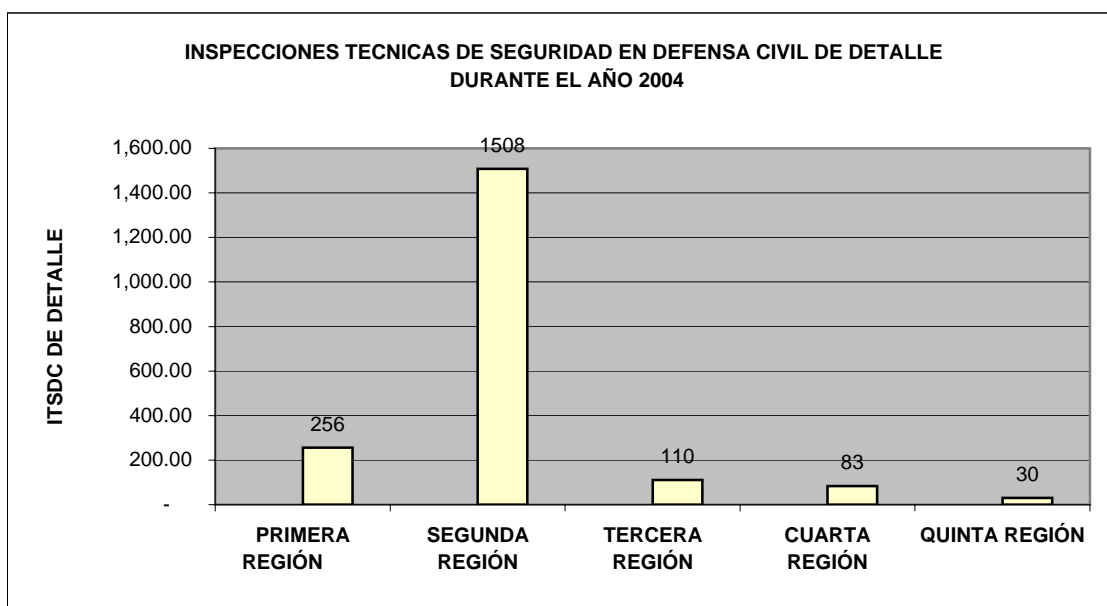
| DIRECCIÓN REGIONAL DE D.C. | ITSDC DE DETALLE | | |
|----------------------------|------------------|------------|-------------|
| | TOTAL | OFICIO | ASP |
| TOTAL NACIONAL | 1987 | 509 | 1478 |
| PRIMERA REGIÓN | 256 | 35 | 221 |
| SEGUNDA REGIÓN | 1508 | 428 | 1080 |
| TERCERA REGIÓN | 110 | 33 | 77 |
| CUARTA REGIÓN | 83 | 13 | 70 |
| QUINTA REGIÓN | 30 | 0 | 30 |

ASP : Atención de Solicitudes de Parte

OFICIO : Atención de Solicitudes de Oficio

Fuente : Dirección Nacional de Prevención del INDECI - Unidad de Inspecciones Técnicas

Elaboración : Oficina de Estadística y Telemática del INDECI



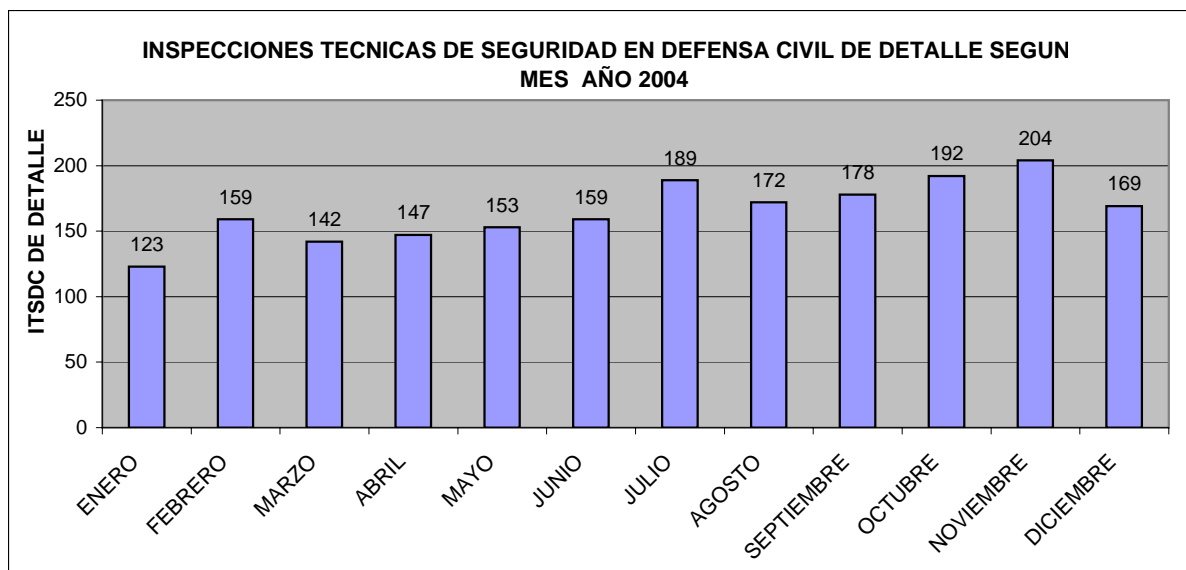


CUADRO DE INSPECCIONES TÉCNICAS DE DEFENSA CIVIL DE DETALLE EJECUTADAS POR LAS DIRECCIONES REGIONALES DE DEFENSA CIVIL SEGÚN MES AÑO 2004

| MESES | DIRECCIONES REGIONALES DE DEFENSA CIVIL | | | | | |
|--------------|---|------------|-------------|------------|-----------|-----------|
| | TOTAL | PRIMERA | SEGUNDA | TERCERA | CUARTA | QUINTA |
| TOTAL | 1987 | 256 | 1508 | 110 | 83 | 30 |
| PROMEDIO/MES | 166 | 21 | 126 | 9 | 7 | 3 |
| ENERO | 123 | 9 | 100 | 8 | 4 | 2 |
| FEBRERO | 159 | 30 | 112 | 10 | 4 | 3 |
| MARZO | 142 | 13 | 112 | 11 | 4 | 2 |
| ABRIL | 147 | 18 | 115 | 8 | 5 | 1 |
| MAYO | 153 | 16 | 122 | 8 | 5 | 2 |
| JUNIO | 159 | 12 | 130 | 6 | 4 | 7 |
| JULIO | 189 | 33 | 139 | 8 | 8 | 1 |
| AGOSTO | 172 | 13 | 140 | 11 | 7 | 1 |
| SEPTIEMBRE | 178 | 14 | 144 | 13 | 6 | 1 |
| OCTUBRE | 192 | 27 | 144 | 11 | 10 | 0 |
| NOVIEMBRE | 204 | 30 | 144 | 7 | 16 | 7 |
| DICIEMBRE | 169 | 41 | 106 | 9 | 10 | 3 |

Fuente : Dirección Nacional de Prevención del INDECI - Unidad de Inspecciones Técnicas

Elaboración : Oficina de Estadística y Telemática del INDECI



**INSPECCIONES TÉCNICAS DE SEGURIDAD EN DEFENSA CIVIL DE DETALLE REALIZADAS POR LAS DIRECCIONES REGIONALES DE DEFENSA CIVIL POR TIPO DE MODALIDAD DURANTE EL AÑO 2004**

| MES | PDRDC | | SDRDC | | TDRDC | | CDRDC | | QDRDC | | TOTAL POR MES | | TOTAL MENSUAL |
|---------------------------------------|------------|-----------|-------------|------------|-----------|-----------|-----------|-----------|-----------|----------|---------------|------------|---------------|
| | ASP | OFICIO | ASP | OFICIO | ASP | OFICIO | ASP | OFICIO | ASP | OFICIO | ASP | OFICIO | |
| ENERO | 9 | 0 | 97 | 3 | 6 | 2 | 4 | 0 | 2 | 0 | 118 | 5 | 123 |
| FEBRERO | 30 | 0 | 94 | 18 | 5 | 5 | 4 | 0 | 3 | 0 | 136 | 23 | 159 |
| MARZO | 13 | 0 | 86 | 26 | 10 | 1 | 3 | 1 | 2 | 0 | 114 | 28 | 142 |
| ABRIL | 17 | 1 | 54 | 61 | 7 | 1 | 3 | 2 | 1 | 0 | 82 | 65 | 147 |
| MAYO | 16 | 0 | 45 | 77 | 6 | 2 | 5 | 0 | 2 | 0 | 74 | 79 | 153 |
| JUNIO | 11 | 1 | 60 | 70 | 5 | 1 | 4 | 0 | 7 | 0 | 87 | 72 | 159 |
| JULIO | 26 | 7 | 70 | 69 | 2 | 6 | 7 | 1 | 1 | 0 | 106 | 83 | 189 |
| AGOSTO | 11 | 2 | 103 | 37 | 7 | 4 | 6 | 1 | 1 | 0 | 128 | 44 | 172 |
| SEPTIEMBRE | 11 | 3 | 124 | 20 | 10 | 3 | 4 | 2 | 1 | 0 | 150 | 28 | 178 |
| OCTUBRE | 19 | 8 | 127 | 17 | 7 | 4 | 7 | 3 | 0 | 0 | 160 | 32 | 192 |
| NOVIEMBRE | 23 | 7 | 128 | 16 | 5 | 2 | 14 | 2 | 7 | 0 | 177 | 27 | 204 |
| DICIEMBRE | 35 | 6 | 92 | 14 | 7 | 2 | 9 | 1 | 3 | 0 | 146 | 23 | 169 |
| TOTAL SEGÚN TIPO DE INSPECCION | 221 | 35 | 1080 | 428 | 77 | 33 | 70 | 13 | 30 | 0 | 1478 | 509 | 1987 |

Fuente : Dirección Nacional de Prevención - Unidad de Inspecciones Técnicas - INDECI

Elaboración : Oficina de Estadística y Telemática - INDECI

NOTA: Considérese Inspecciones realizadas" las que al menos cuenten con informe final emitido y entregado al propietario y/o conductor en el mes (aún tengan recomendaciones pendientes de subsanación)

ASP : A SOLICITUD DE PARTE



INSPECCIONES TECNICAS DE SEGURIDAD EN DEFENSA CIVIL DE DETALLE REALIZADAS EN LA PRIMERA DIRECCION REGIONAL DE DEFENSA CIVIL DURANTE EL AÑO 2004

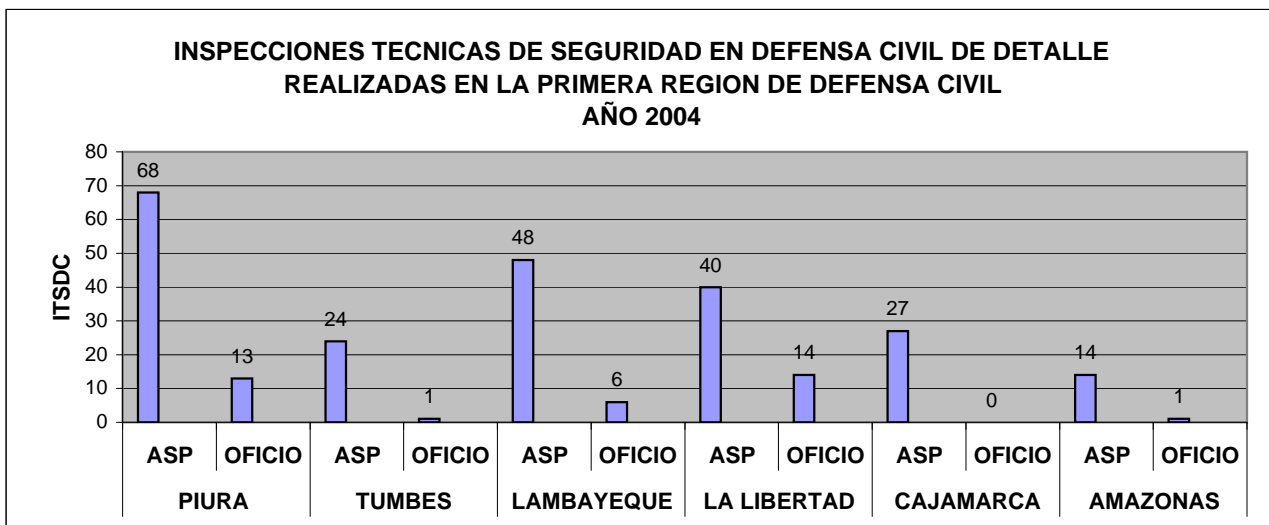
| MES | PIURA | | TUMBES | | LAMBAYEQUE | | LA LIBERTAD | | CAJAMARCA | | AMAZONAS | | POR MES | MES | |
|--------------------------------|-------|--------|--------|--------|------------|--------|-------------|--------|-----------|--------|----------|--------|---------|-----|--------|
| | ASP | OFICIO | ASP | OFICIO | ASP | OFICIO | ASP | OFICIO | ASP | OFICIO | ASP | OFICIO | | ASP | OFICIO |
| ENERO | 7 | 0 | 1 | 0 | 0 | 0 | 0 | 0 | 0 | 0 | 1 | 0 | 9 | 9 | 0 |
| FEBRERO | 7 | 0 | 6 | 0 | 6 | 0 | 5 | 0 | 5 | 0 | 1 | 0 | 30 | 30 | 0 |
| MARZO | 4 | 0 | 4 | 0 | 2 | 0 | 1 | 0 | 1 | 0 | 1 | 0 | 13 | 13 | 0 |
| ABRIL | 6 | 1 | 2 | 0 | 1 | 0 | 6 | 0 | 1 | 0 | 1 | 0 | 18 | 17 | 1 |
| MAYO | 4 | 0 | 0 | 0 | 4 | 0 | 5 | 0 | 3 | 0 | 0 | 0 | 16 | 16 | 0 |
| JUNIO | 6 | 0 | 0 | 0 | 3 | 0 | 2 | 0 | 0 | 0 | 0 | 1 | 12 | 11 | 1 |
| JULIO | 6 | 2 | 1 | 1 | 5 | 3 | 7 | 1 | 4 | 0 | 3 | 0 | 33 | 26 | 7 |
| AGOSTO | 4 | 1 | 0 | 0 | 5 | 1 | 1 | 0 | 0 | 0 | 1 | 0 | 13 | 11 | 2 |
| SEPTIEMBRE | 3 | 3 | 0 | 0 | 3 | 0 | 3 | 0 | 0 | 0 | 2 | 0 | 14 | 11 | 3 |
| OCTUBRE | 7 | 5 | 2 | 0 | 0 | 0 | 3 | 3 | 6 | 0 | 1 | 0 | 27 | 19 | 8 |
| NOVIEMBRE | 7 | 0 | 5 | 0 | 3 | 1 | 4 | 6 | 3 | 0 | 1 | 0 | 30 | 23 | 7 |
| DICIEMBRE | 7 | 1 | 3 | 0 | 16 | 1 | 3 | 4 | 4 | 0 | 2 | 0 | 41 | 35 | 6 |
| TOTAL SEGÚN TIPO DE INSPECCION | 68 | 13 | 24 | 1 | 48 | 6 | 40 | 14 | 27 | 0 | 14 | 1 | 256 | 221 | 35 |

NOTA: Considérese "Inspecciones realizadas" las que al menos cuenten con informe final emitido y entregado al propietario y/o conductor en el mes (aún tengan recomendaciones pendientes de subsanación)

Fuente : Dirección Nacional de prevención del INDECI

Elaboración : Oficina de Estadística y Telemática del INDECI

ASP = A SOLICITUD DE PARTE





INSPECCIONES TECNICAS DE SEGURIDAD EN DEFENSA CIVIL DE DETALLE REALIZADAS EN LA SEGUNDA DIRECCION REGIONAL DE DEFENSA CIVIL DURANTE EL AÑO 2004

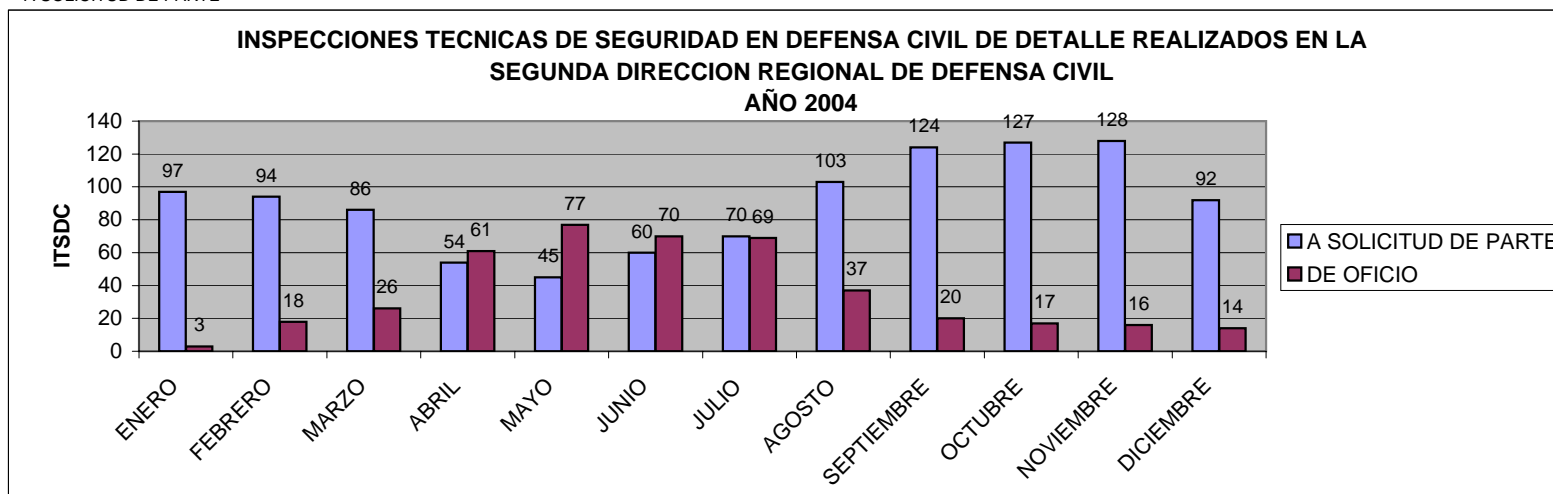
| MES | LIMA-CALLAO | | ANCASH | | AYACUCHO | | PASCO | | HUÁNUCO | | JUNIN | | ICA | | TOTAL POR MES | MES | |
|---------------------------------------|-------------|------------|----------|----------|----------|----------|----------|----------|----------|----------|----------|----------|----------|----------|------------------|-------------|------------|
| | ASP | OFICIO | ASP | OFICIO | ASP | OFICIO | ASP | OFICIO | ASP | OFICIO | ASP | OFICIO | ASP | OFICIO | | ASP | OFICIO |
| ENERO | 93 | 3 | 0 | 0 | 0 | 0 | 0 | 0 | 0 | 0 | 0 | 0 | 4 | 0 | 100 | 97 | 3 |
| FEBRERO | 89 | 18 | 3 | 0 | 0 | 0 | 0 | 0 | 0 | 0 | 1 | 0 | 1 | 0 | 112 | 94 | 18 |
| MARZO | 84 | 26 | 1 | 0 | 0 | 0 | 0 | 0 | 0 | 0 | 0 | 0 | 1 | 0 | 112 | 86 | 26 |
| ABRIL | 54 | 61 | 0 | 0 | 0 | 0 | 0 | 0 | 0 | 0 | 0 | 0 | 0 | 0 | 115 | 54 | 61 |
| MAYO | 45 | 77 | 0 | 0 | 0 | 0 | 0 | 0 | 0 | 0 | 0 | 0 | 0 | 0 | 122 | 45 | 77 |
| JUNIO | 58 | 70 | 0 | 0 | 0 | 0 | 0 | 0 | 0 | 0 | 0 | 0 | 2 | 0 | 130 | 60 | 70 |
| JULIO | 70 | 68 | 0 | 0 | 0 | 0 | 0 | 1 | 0 | 0 | 0 | 0 | 0 | 0 | 139 | 70 | 69 |
| AGOSTO | 103 | 37 | 0 | 0 | 0 | 0 | 0 | 0 | 0 | 0 | 0 | 0 | 0 | 0 | 140 | 103 | 37 |
| SEPTIEMBRE | 122 | 20 | 1 | 0 | 0 | 0 | 0 | 0 | 0 | 0 | 1 | 0 | 0 | 0 | 144 | 124 | 20 |
| OCTUBRE | 127 | 17 | 0 | 0 | 0 | 0 | 0 | 0 | 0 | 0 | 0 | 0 | 0 | 0 | 144 | 127 | 17 |
| NOVIEMBRE | 128 | 16 | 0 | 0 | 0 | 0 | 0 | 0 | 0 | 0 | 0 | 0 | 0 | 0 | 144 | 128 | 16 |
| DICIEMBRE | 91 | 14 | 0 | 0 | 0 | 0 | 0 | 0 | 0 | 0 | 0 | 0 | 1 | 0 | 106 | 92 | 14 |
| TOTAL SEGÚN TIPO DE INSPECCION | 1064 | 427 | 5 | 0 | 0 | 0 | 0 | 1 | 0 | 0 | 2 | 0 | 9 | 0 | 1508 | 1080 | 428 |

NOTA: Considérese "Inspecciones realizadas" las que al menos cuenten con Informe Técnico emitido y entregado al propietario y/o conductor en el mes (aún tengan recomendaciones pendientes de subsanación)

Fuente : Dirección Nacional de Prevención del INDECI

Elaboración : Oficina de Estadística y Telemática del INDECI

ASP = A SOLICITUD DE PARTE





INSPECCIONES TECNICAS DE SEGURIDAD EN DEFENSA CIVIL DE DETALLE REALIZADAS EN LA TERCERA DIRECCION REGIONAL DE DEFENSA CIVIL DURANTE EL AÑO 2004

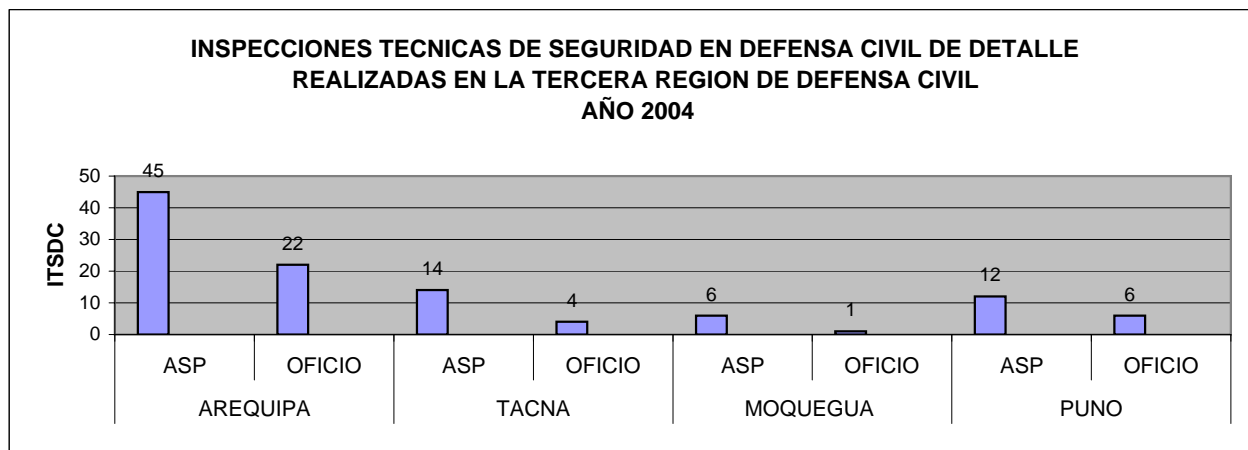
| MES | AREQUIPA | | TACNA | | MOQUEGUA | | PUNO | | TOTAL POR MES | MES | |
|---------------------------------------|-----------|-----------|-----------|----------|----------|----------|-----------|----------|------------------|-----------|-----------|
| | ASP | OFICIO | ASP | OFICIO | ASP | OFICIO | ASP | OFICIO | | ASP | OFICIO |
| ENERO | 2 | 0 | 0 | 0 | 0 | 0 | 4 | 2 | 8 | 6 | 2 |
| FEBRERO | 1 | 1 | 1 | 0 | 0 | 0 | 3 | 4 | 10 | 5 | 5 |
| MARZO | 8 | 1 | 2 | 0 | 0 | 0 | 0 | 0 | 11 | 10 | 1 |
| ABRIL | 5 | 1 | 1 | 0 | 1 | 0 | 0 | 0 | 8 | 7 | 1 |
| MAYO | 3 | 2 | 1 | 0 | 2 | 0 | 0 | 0 | 8 | 6 | 2 |
| JUNIO | 5 | 0 | 0 | 1 | 0 | 0 | 0 | 0 | 6 | 5 | 1 |
| JULIO | 2 | 4 | 0 | 2 | 0 | 0 | 0 | 0 | 8 | 2 | 6 |
| AGOSTO | 3 | 4 | 3 | 0 | 1 | 0 | 0 | 0 | 11 | 7 | 4 |
| SEPTIEMBRE | 4 | 3 | 2 | 0 | 1 | 0 | 3 | 0 | 13 | 10 | 3 |
| OCTUBRE | 3 | 2 | 2 | 1 | 0 | 1 | 2 | 0 | 11 | 7 | 4 |
| NOVIEMBRE | 5 | 2 | 0 | 0 | 0 | 0 | 0 | 0 | 7 | 5 | 2 |
| DICIEMBRE | 4 | 2 | 2 | 0 | 1 | 0 | 0 | 0 | 9 | 7 | 2 |
| TOTAL SEGÚN TIPO DE INSPECCION | 45 | 22 | 14 | 4 | 6 | 1 | 12 | 6 | 110 | 77 | 33 |

NOTA: Considérese "inspecciones realizadas" las que al menos cuenten con Informe Técnico emitido y entregado al propietario y/o conductor en el mes (aún tengan recomendaciones pendientes de subsanación)

Fuente : Dirección Nacional de prevención del INDECI

Elaboración : Oficina de Estadística y Telemática del INDECI

ASP = A SOLICITUD DE PARTE





INSPECCIONES TECNICAS DE SEGURIDAD EN DEFENSA CIVIL DE DETALLE REALIZADAS EN LA TERCERA DIRECCION REGIONAL DE DEFENSA CIVIL DURANTE EL AÑO 2004

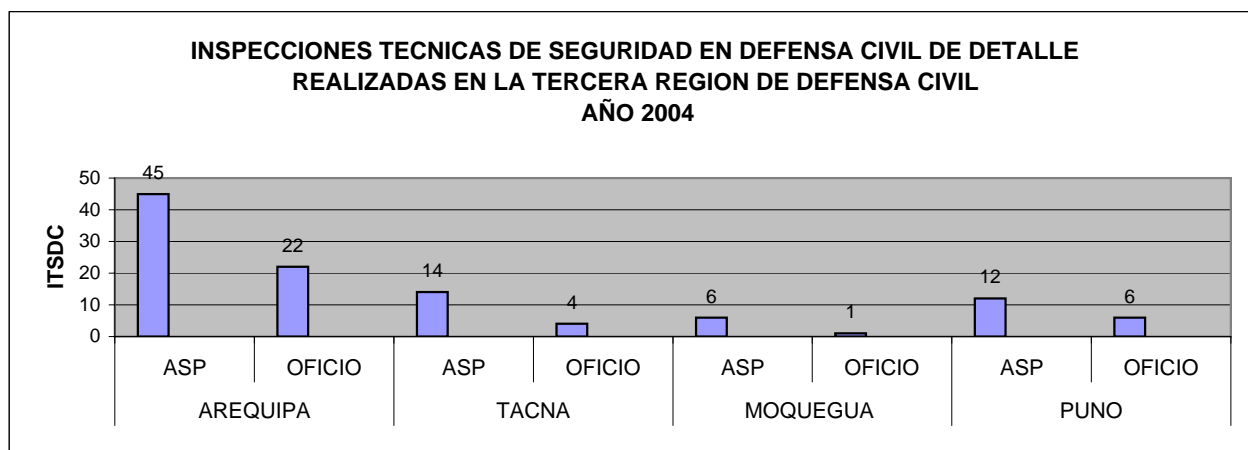
| MES | AREQUIPA | | TACNA | | MOQUEGUA | | PUNO | | TOTAL POR MES | MES | |
|---------------------------------------|-----------|-----------|-----------|----------|----------|----------|-----------|----------|------------------|-----------|-----------|
| | ASP | OFICIO | ASP | OFICIO | ASP | OFICIO | ASP | OFICIO | | ASP | OFICIO |
| ENERO | 2 | 0 | 0 | 0 | 0 | 0 | 4 | 2 | 8 | 6 | 2 |
| FEBRERO | 1 | 1 | 1 | 0 | 0 | 0 | 3 | 4 | 10 | 5 | 5 |
| MARZO | 8 | 1 | 2 | 0 | 0 | 0 | 0 | 0 | 11 | 10 | 1 |
| ABRIL | 5 | 1 | 1 | 0 | 1 | 0 | 0 | 0 | 8 | 7 | 1 |
| MAYO | 3 | 2 | 1 | 0 | 2 | 0 | 0 | 0 | 8 | 6 | 2 |
| JUNIO | 5 | 0 | 0 | 1 | 0 | 0 | 0 | 0 | 6 | 5 | 1 |
| JULIO | 2 | 4 | 0 | 2 | 0 | 0 | 0 | 0 | 8 | 2 | 6 |
| AGOSTO | 3 | 4 | 3 | 0 | 1 | 0 | 0 | 0 | 11 | 7 | 4 |
| SEPTIEMBRE | 4 | 3 | 2 | 0 | 1 | 0 | 3 | 0 | 13 | 10 | 3 |
| OCTUBRE | 3 | 2 | 2 | 1 | 0 | 1 | 2 | 0 | 11 | 7 | 4 |
| NOVIEMBRE | 5 | 2 | 0 | 0 | 0 | 0 | 0 | 0 | 7 | 5 | 2 |
| DICIEMBRE | 4 | 2 | 2 | 0 | 1 | 0 | 0 | 0 | 9 | 7 | 2 |
| TOTAL SEGÚN TIPO DE INSPECCION | 45 | 22 | 14 | 4 | 6 | 1 | 12 | 6 | 110 | 77 | 33 |

NOTA: Considérese "inspecciones realizadas" las que al menos cuenten con Informe Técnico emitido y entregado al propietario y/o conductor en el mes (aún tengan recomendaciones pendientes de subsanación)

Fuente : Dirección Nacional de prevención del INDECI

Elaboración : Oficina de Estadística y Telemática del INDECI

ASP = A SOLICITUD DE PARTE



**CUADRO DE INSPECCIONES TECNICAS DE SEGURIDAD EN DEFENSA CIVIL DE DETALLE REALIZADAS EN LA CUARTA DIRECCION REGIONAL DE DEFENSA CIVIL DURANTE EL AÑO 2004**

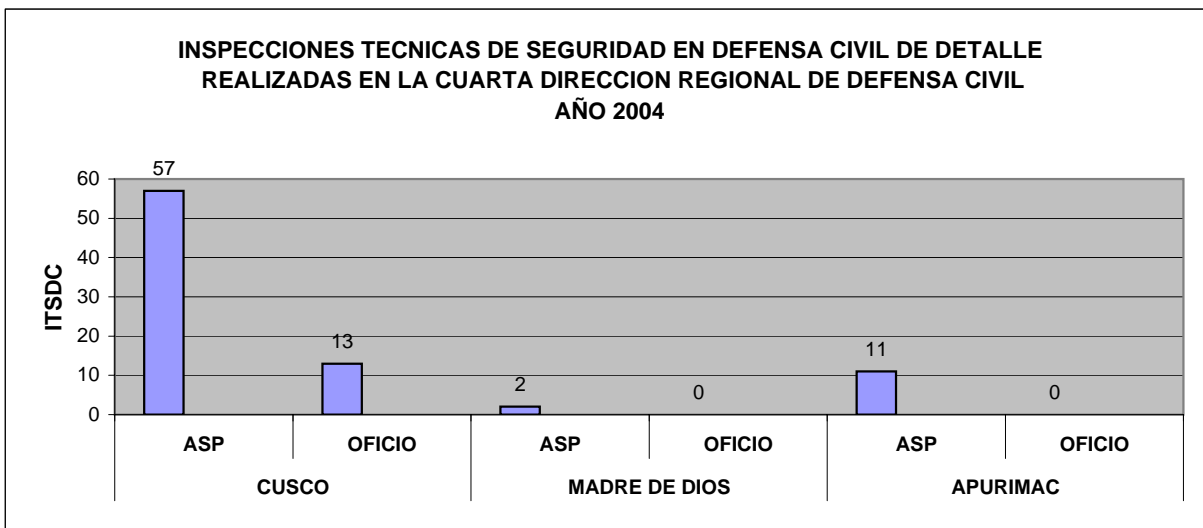
| MESES | CUSCO | | MADRE DE DIOS | | APURIMAC | | TOTAL POR MES | MES | |
|---------------------------------------|-----------|-----------|---------------|----------|-----------|----------|---------------|-----------|-----------|
| | ASP | OFICIO | ASP | OFICIO | ASP | OFICIO | | ASP | OFICIO |
| ENERO | 4 | 0 | 0 | 0 | 0 | 0 | 4 | 4 | 0 |
| FEBRERO | 4 | 0 | 0 | 0 | 0 | 0 | 4 | 4 | 0 |
| MARZO | 3 | 1 | 0 | 0 | 0 | 0 | 4 | 3 | 1 |
| ABRIL | 2 | 2 | 0 | 0 | 1 | 0 | 5 | 3 | 2 |
| MAYO | 5 | 0 | 0 | 0 | 0 | 0 | 5 | 5 | 0 |
| JUNIO | 4 | 0 | 0 | 0 | 0 | 0 | 4 | 4 | 0 |
| JULIO | 4 | 1 | 2 | 0 | 1 | 0 | 8 | 7 | 1 |
| AGOSTO | 5 | 1 | 0 | 0 | 1 | 0 | 7 | 6 | 1 |
| SETIEMBRE | 4 | 2 | 0 | 0 | 0 | 0 | 6 | 4 | 2 |
| OCTUBRE | 6 | 3 | 0 | 0 | 1 | 0 | 10 | 7 | 3 |
| NOVIEMBRE | 12 | 2 | 0 | 0 | 2 | 0 | 16 | 14 | 2 |
| DICIEMBRE | 4 | 1 | 0 | 0 | 5 | 0 | 10 | 9 | 1 |
| TOTAL SEGÚN TIPO DE INSPECCION | 57 | 13 | 2 | 0 | 11 | 0 | 83 | 70 | 13 |

NOTA: Considérese "Inspecciones realizadas" las que al menos cuenten con Informe Técnico emitido y entregado al propietario y/o conductor en el mes (aún tengan recomendaciones pendientes de subsanación)

Fuente : Dirección Nacional de prevención del INDECI

Elaboración : Oficina de Estadística y Telemática del INDECI

ASP = A SOLICITUD DE PARTE



**INSPECCIONES TECNICAS DE SEGURIDAD EN DEFENSA CIVIL DE DETALLE REALIZADAS EN LA QUINTA DIRECCION REGIONAL DE DEFENSA CIVIL DURANTE EL AÑO 2004**

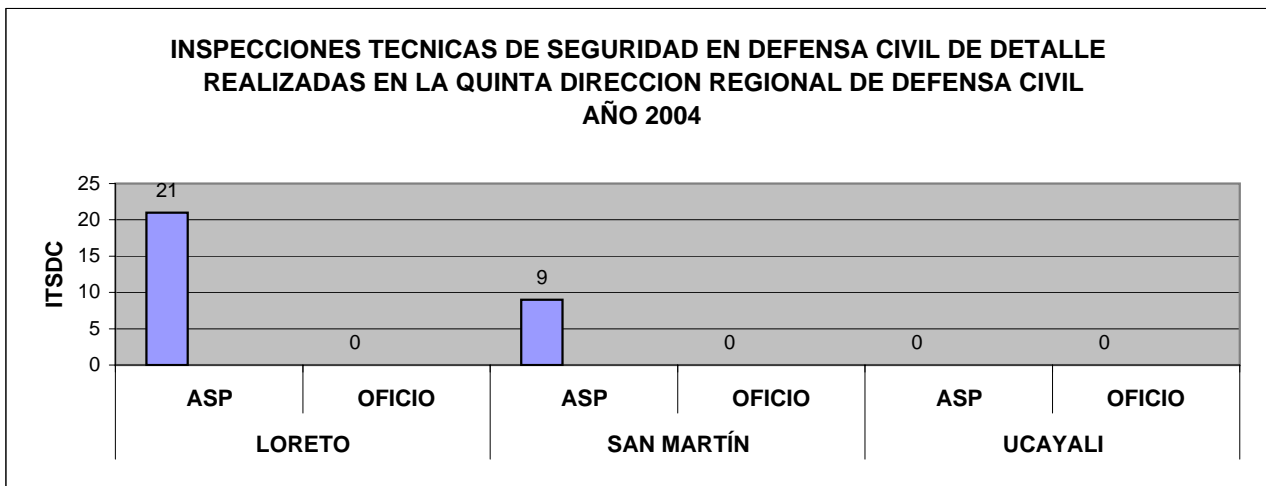
| MES | LORETO | | SAN MARTÍN | | UCAYALI | | TOTAL POR MES | MES | |
|---------------------------------------|-----------|----------|------------|----------|----------|----------|---------------|-----------|----------|
| | ASP | OFICIO | ASP | OFICIO | ASP | OFICIO | | ASP | OFICIO |
| ENERO | 2 | 0 | 0 | 0 | 0 | 0 | 2 | 2 | 0 |
| FEBRERO | 2 | 0 | 1 | 0 | 0 | 0 | 3 | 3 | 0 |
| MARZO | 2 | 0 | 0 | 0 | 0 | 0 | 2 | 2 | 0 |
| ABRIL | 1 | 0 | 0 | 0 | 0 | 0 | 1 | 1 | 0 |
| MAYO | 2 | 0 | 0 | 0 | 0 | 0 | 2 | 2 | 0 |
| JUNIO | 2 | 0 | 5 | 0 | 0 | 0 | 7 | 7 | 0 |
| JULIO | 1 | 0 | 0 | 0 | 0 | 0 | 1 | 1 | 0 |
| AGOSTO | 1 | 0 | 0 | 0 | 0 | 0 | 1 | 1 | 0 |
| SEPTIEMBRE | 1 | 0 | 0 | 0 | 0 | 0 | 1 | 1 | 0 |
| OCTUBRE | 0 | 0 | 0 | 0 | 0 | 0 | 0 | 0 | 0 |
| NOVIEMBRE | 6 | 0 | 1 | 0 | 0 | 0 | 7 | 7 | 0 |
| DECIEMBRE | 1 | 0 | 2 | 0 | 0 | 0 | 3 | 3 | 0 |
| TOTAL SEGÚN TIPO DE INSPECCION | 21 | 0 | 9 | 0 | 0 | 0 | 30 | 30 | 0 |

NOTA: Considérese "inspecciones realizadas" las que al menos cuenten con Informe Técnico emitido y entregado al propietario y/o conductor en el mes (aún tengan recomendaciones pendientes de subsanación)

Fuente : Dirección Nacional de prevención del INDECI

Elaboración : Oficina de Estadística y Telemática del INDECI

ASP = A SOLICITUD DE PARTE



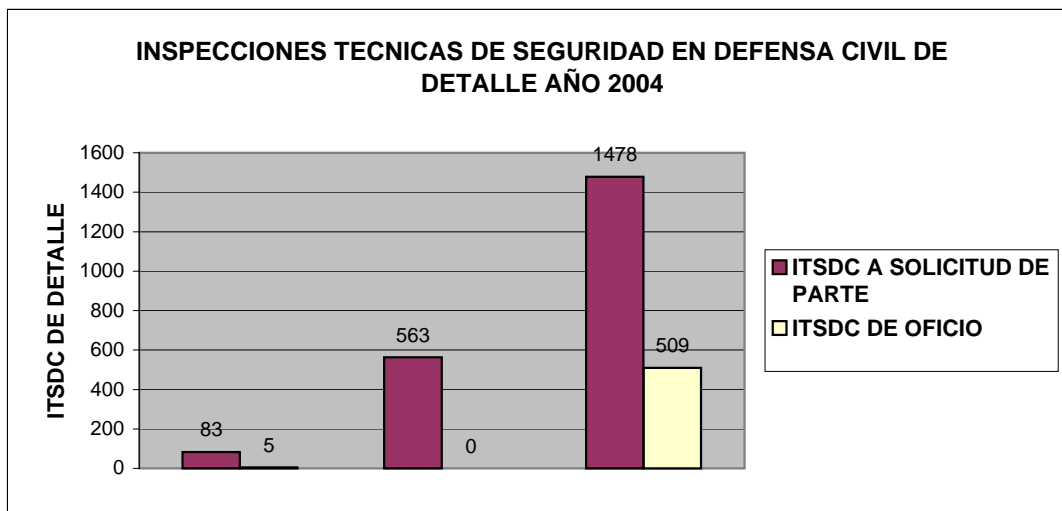


CUADRO RESUMEN DE INSPECCIONES TÉCNICAS DE SEGURIDAD EN DEFENSA CIVIL DE DETALLE REALIZADAS A NIVEL NACIONAL PERIODO: 2002 - 2004

| AÑOS | ITSDC TOTAL | Inspecciones Técnicas a Solicitud de Parte | Inspecciones Técnicas de Oficio |
|------|-------------|--|---------------------------------|
| 2002 | 88 | 83 | 5 |
| 2003 | 563 | 563 | 0 |
| 2004 | 1987 | 1478 | 509 |

Fuente : Dirección Nacional de Prevención del INDECI - Unidad de Inspecciones Técnicas

Elaboración : Oficina de Estadística y Telemática del INDECI





INSPECCIONES TECNICAS DE SEGURIDAD EN DEFENSA CIVIL DE DETALLE REALIZADAS POR LAS DIRECCIONES REGIONALES DE DEFENSA CIVIL PERIODO 2002-2004

| DIRECCIÓN REGIONAL DE D.C. | AÑOS | | | | | |
|----------------------------|-----------|---------------|------------|------------|-------------|---------------|
| | 2002 | | 2003 | | 2004 | |
| | TOTAL | % | TOTAL | % | TOTAL | % |
| TOTAL NACIONAL | 88 | 100.00 | 563 | 100 | 1987 | 100.00 |
| PRIMERA REGIÓN | 22 | 25.00 | 128 | 22.74 | 256 | 12.88 |
| SEGUNDA REGIÓN | 38 | 43.18 | 344 | 61.10 | 1508 | 75.89 |
| TERCERA REGIÓN | 17 | 19.32 | 55 | 9.77 | 110 | 5.54 |
| CUARTA REGIÓN | 9 | 10.23 | 22 | 3.91 | 83 | 4.18 |
| QUINTA REGIÓN | 2 | 2.27 | 14 | 2.49 | 30 | 1.51 |

Fuente : Dirección Nacional de Prevención del INDECI - Unidad de Inspecciones Técnicas

Elaboración : Oficina de Estadística y Telemática del INDECI

