



## **1.7 COMISION MULTISECTORIAL DE PREVENCIÓN Y ATENCIÓN DE DESASTRES CMPAD**

La Comisión Multisectorial de Prevención y Atención de Desastres generados por fenómenos de origen natural o tecnológico - CMPAD, creada por Decreto Supremo N° 081-2002-PCM el 16 de Agosto del 2002, es la encargada de coordinar, evaluar, priorizar y supervisar las medidas de prevención de daños, atención y rehabilitación en las zonas del país que se encuentren en peligro inminente o afectados por desastres de gran magnitud.

### **INTEGRANTES DE LA CMPAD**

Está presidida por el Presidente del Consejo de Ministros e integrada por:

- El Ministro de Economía y Finanzas
- El Ministro de Agricultura
- El Ministro de Producción
- El Ministro de Transportes y Comunicaciones
- El Ministro de Vivienda, Construcción y Saneamiento
- El Ministro de Educación
- El Ministro de Salud
- La Ministra de la Mujer y Desarrollo Social
- El Ministro de Defensa
- El Ministro del Interior
- El Ministro de relaciones Exteriores
- El Ministro de Energía y Minas.

El Instituto Nacional de Defensa Civil – INDECI, actúa como Secretaría Técnica.

### **FUNCIONES DE LA CMPAD**

Son funciones de esta Comisión las siguientes:

- Definir los lineamientos y coordinar las acciones necesarias para enfrentar los efectos de posibles desastres de gran magnitud, considerando las etapas de prevención, atención y rehabilitación.
- Impartir las directivas para la elaboración de los planes de contingencia que correspondan, considerando las fases antes mencionadas.
- Priorizar las medidas consideradas en los planes de contingencia y definir los mecanismos y recursos necesarios para su ejecución.
- Evaluar la ejecución de los planes de contingencia.

Durante el año 2006, el Programa de Rehabilitación contempla un total de 261 proyectos, con un presupuesto de S/. 20 957 890 nuevos soles, siendo Moquegua el departamento donde se ha realizado el mayor número de proyectos con un total de 66 proyectos, le sigue el departamento de Piura con 54 proyectos. En Ancash y en Ayacucho solo se ha desarrollado 01 proyecto.

**Programa de Rehabilitación 2006 aprobado por la CMPAD**  
**Total General de Obras de los Convenios Firmados**

N°	Entidad	Obras	Situación de las Obras			
			Terminadas	En Ejecucion	Por Iniciar	En Evaluacion
1	AMAZONAS	11	9	1	1	-
		5	-	-	5	-
2	ANCASH	1	-	1	-	-
3	APURIMAC	16	-	-	16	-
		1	-	-	1	-
		1	-	-	1	-
4	AREQUIPA	1	-	-	1	-
		2	2	-	-	-
		2	-	-	2	-
5	AYACUCHO	1	-	-	1	-
6	CUSCO	18	18	-	-	-
7	HUANUCO	6	-	-	6	-
		5	-	-	5	-
8	IGP	1	-	1	-	-
		1	-	-	1	-
9	JUNIN	1	1	-	-	-
		2	-	-	2	-
		5	-	-	5	-
10	LA LIBERTAD	3	-	-	3	-
11	LAMBAYEQUE	3	-	3	-	-
12	MOQUEGUA	30	22	-	8	-
		2	-	-	2	-
		1	-	1	-	-
		4	-	3	1	-
		5	1	2	2	-
		24	16	7	1	-
13	PASCO	4	-	-	4	-
14	PIURA	54	-	28	26	-
15	PUNO	1	-	-	1	-
		1	-	-	1	-
16	SAN MARTIN	31	24	7	-	-
		1	1	-	-	-
17	TUMBES	2	1	-	1	-
		15	5	3	7	-
<b>Totales</b>		<b>261</b>	<b>100</b>	<b>57</b>	<b>104</b>	<b>-</b>
<b>PORCENTAJE</b>			<b>38%</b>	<b>22%</b>	<b>40%</b>	<b>0%</b>

Fuente: Dirección Nacional de Proyectos Especiales del INDEC

Elaboración : Oficina de Estadística y Telemática del INDEC



**Programa de Rehabilitación 2006 aprobado por la CMPAD**  
**Total General de Convenios Firmados con Entidades Ejecutoras**  
**Resumen Ejecutivo del Informe de Avance de Obras - 31 DIC 06**

(Expresado en Miles de Nuevos Soles)

N°	Entidad	Convenios	Obras	Transferencia	Fecha de Ejecución	Avance Economico		% Avance Físico	Observaciones
				Monto Girado		Soles	% Avance		
1	AMAZONAS	N° 008-2006	11	123.53	27-Feb	90.87	0.74	78%	En ejecución
		N° 022-2006	5	53.11	25-Jul	0.00	0.00	0%	Por iniciar
2	ANCASH	N° 025-2006	1	63.17	25-Jul	0.00	0.00	1%	En ejecución
3	APURIMAC	N° 028-2006	16	194.85	1-Ago	0.00	0.00	0%	Por iniciar
		N° 030-2006	1	10.01	25-Sep	0.00	0.00	0%	Por iniciar
		N° 034-2006	1	19.61	1-Dic	0.00	0.00	0%	Por iniciar
4	AREQUIPA	N° 017-2006	1	62.32	8-Jun	0.00	0.00	0%	Por iniciar
		N° 018-2006	2	1005.63	8-Jun	1005.63	1.00	100%	Concluida
		N° 027-2006	2	49.80	25-Jul	0.00	0.00	0%	Por iniciar
5	AYACUCHO	N° 033-2006	1	99.94	1-Dic	0.00	0.00	0%	Por iniciar
6	CUSCO	N° 011-2006	18	807.04	28-Mar	803.40	1.00	100%	En ejecución
7	HUANUCO	N° 013-2006	6	175.62	2-May	0.00	0.00	0%	Se dejó sin efecto
		N° 031-2006	5	87.70	23-Nov	0.00	0.00	0%	Por iniciar
8	IGP	N° 002-2006	1	36.76	31-Ene	20.18	0.55	55%	En ejecución
		N° 012-2006	1	43.00	2-May	0.00	0.00	0%	Por iniciar
9	JUNIN	N° 001-2006	1	21.61	31-Ene	21.61	1.00	100%	Concluida
		N° 003-2006	2	69.80	31-Ene	0.00	0.00	0%	Por iniciar
		N° 023-2006	5	88.11	25-Jul	0.00	0.00	0%	Por iniciar
10	LA LIBERTAD	N° 021-2006	3	137.80	25-Jul	0.00	0.00	0%	Por iniciar
11	LAMBAYEQUE	N° 029-2006	3	220.15	1-Ago	133.36	0.61	88%	En ejecución
12	MOQUEGUA	N° 004-2006	30	1170.89	31-Ene	700.01	0.60	60%	En ejecución
		N° 006-2006	2	105.36	27-Feb	2.00	0.02	0%	Por iniciar
		N° 015-2006	1	92.19	8-Jun	41.33	0.45	45%	En ejecución
		N° 016-2006	4	2716.24	1-Jun	2282.66	0.84	71%	En ejecución
		N° 019-2006	5	783.40	8-Jun	612.45	0.78	80%	En ejecución
		N° 020-2006	24	3500.00	9-Jun	2926.89	0.84	93%	En ejecución
13	PASCO	N° 032-2006	4	50.78	1-Dic	0.00	0.00	0%	Por iniciar
14	PIURA	N° 010-2006	54	5469.36	24-Mar	1786.65	0.33	24%	En ejecución
15	PUNO	N° 014-2006	1	34.20	2-May	0.00	0.00	0%	Por iniciar
		N° 024-2006	1	54.34	25-Jul	0.00	0.00	0%	Por iniciar
16	SAN MARTIN	N° 007-2006	31	477.00	27-Feb	443.39	0.93	86%	En ejecución
		N° 026-2006	1	18.76	25-Jul	18.68	1.00	100%	Concluida
17	TUMBES	N° 005-2006	2	2000.00	27-Feb	559.11	0.28	32%	En ejecución
		N° 009-2006	15	1115.83	27-Feb	651.08	0.58	58%	En ejecución
<b>Totales</b>			<b>261</b>	<b>20957.89</b>		<b>12099.29</b>	<b>0.58</b>	<b>55.8%</b>	

Fuente: Dirección Nacional de Proyectos Especiales del INDECI

Elaboración : Oficina de Estadística y Telemática del INDECI

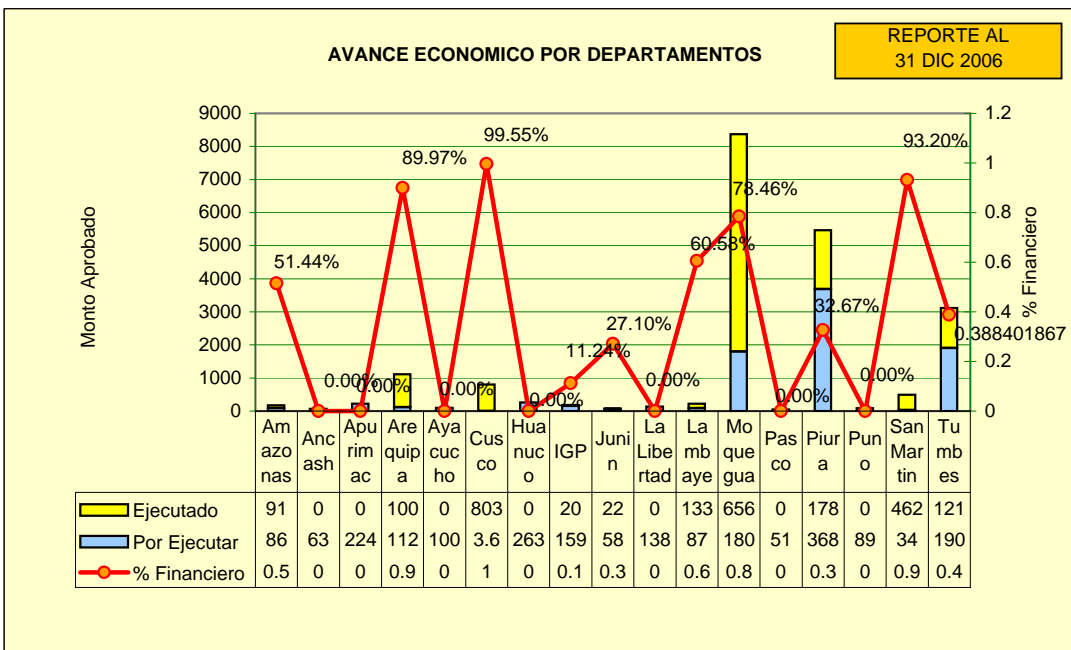


**EJECUCIÓN ECONÓMICA DEL PROGRAMA DE PREVENCIÓN Y REHABILITACIÓN 2006**  
(Miles de Nuevos Soles)

Departamentos	Monto Ejecutado S/.	Monto Por Ejecutar S/.	%	Monto Aprobado S/.
Amazonas	90.87	85.77	51%	176.64
Ancash	0.00	63.17	0%	63.17
Apurimac	0.00	224.48	0%	224.48
Arequipa	1,005.63	112.11	90%	1,117.74
Ayacucho	0.00	99.94	0%	99.94
Cusco	803.40	3.64	100%	807.04
Huanuco	0.00	263.32	0%	263.32
IGP	20.18	159.34	11%	179.52
Junin	21.61	58.15	27%	79.76
La Libertad	0.00	137.80	0%	137.80
Lambayeque	133.36	86.79	61%	220.15
Moquegua	6,565.34	1,802.73	78%	8,368.07
Pasco	0.00	50.78	0%	50.78
Piura	1,786.65	3,682.71	33%	5,469.36
Puno	0.00	88.54	0%	88.54
San Martin	462.07	33.70	93%	495.77
Tumbes	1,210.19	1,905.64	39%	3,115.83
<b>Total</b>	<b>12,099.29</b>	<b>8,858.61</b>	<b>57.7%</b>	<b>20,957.91</b>

Fuente: Dirección Nacional de Proyectos Especiales del INDECI

Elaboración : Oficina de Estadística y Telemática del INDECI



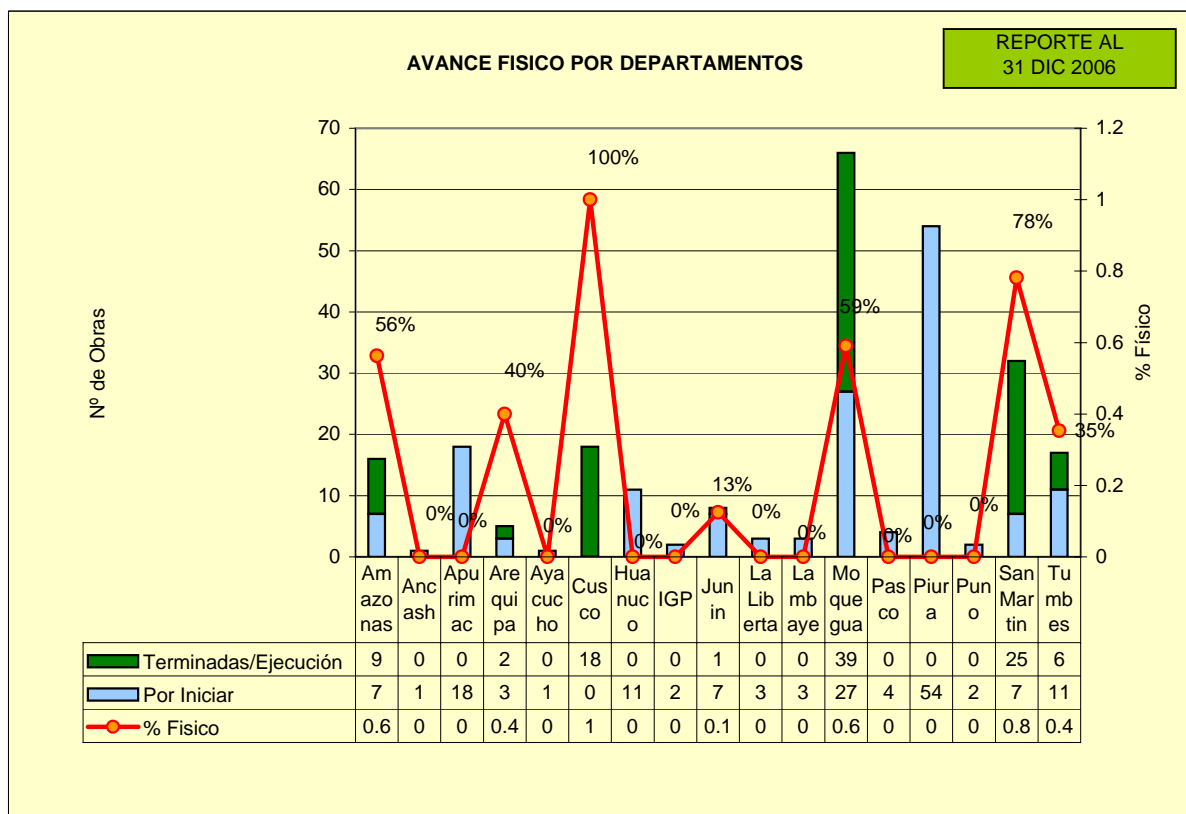


**AVANCE FÍSICO DEL PROGRAMA DE PREVENCIÓN Y REHABILITACIÓN 2006**

Departamentos	Terminadas Ejecucion	Por Iniciar	%	Obras Aprobadas
Amazonas	9	7	56%	16
Ancash	0	1	0%	1
Apurimac	0	18	0%	18
Arequipa	2	3	40%	5
Ayacucho	0	1	0%	1
Cusco	18	0	100%	18
Huanuco	0	11	0%	11
IGP	0	2	0%	2
Junin	1	7	13%	8
La Libertad	0	3	0%	3
Lambayeque	0	3	0%	3
Moquegua	39	27	59%	66
Pasco	0	4	0%	4
Piura	0	54	0%	54
Puno	0	2	0%	2
San Martin	25	7	78%	32
Tumbes	6	11	35%	17
<b>Total</b>	<b>100</b>	<b>161</b>	<b>38%</b>	<b>261</b>

Fuente: Dirección Nacional de Proyectos Especiales del INDECI

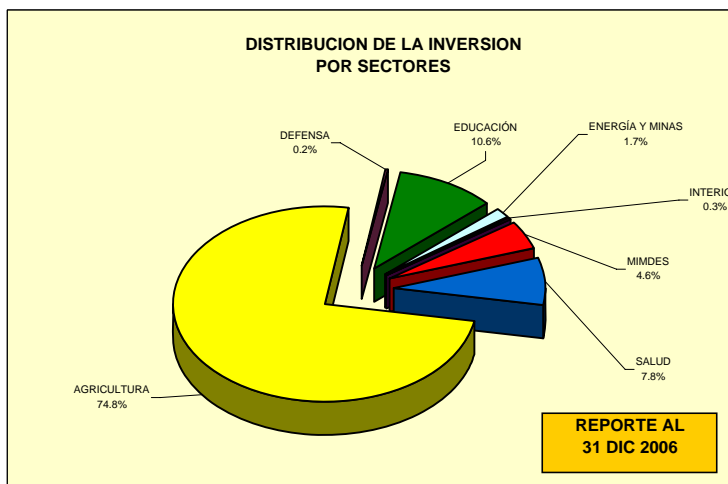
Elaboración : Oficina de Estadística y Telemática del INDECI



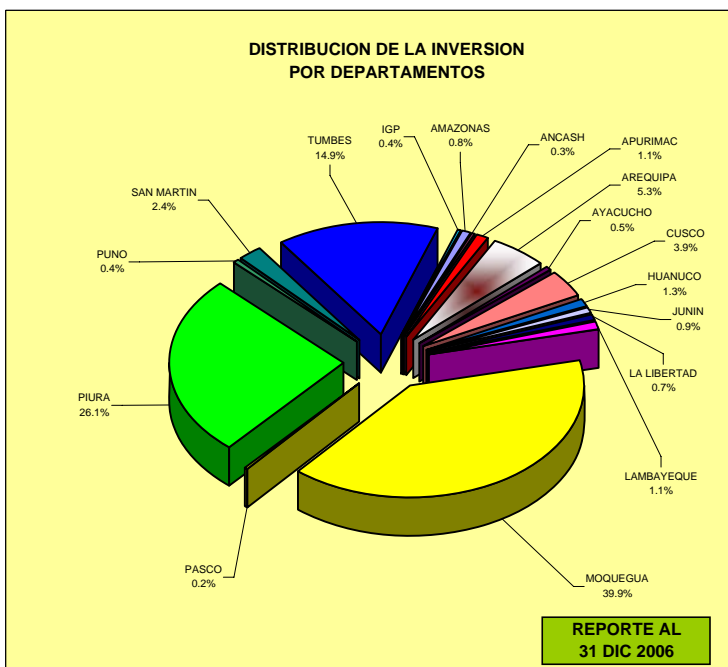


**DISTRIBUCION DE LAS INVERSIONES DEL PROGRAMA DE PREVENCION Y REHABILITACION 2006**

Sector	Proyectos	Montos en Miles S/.
Agricultura	134	13,485.68
Defensa	1	43.00
Educacion	39	1,918.20
Energia y Minas	1	300
Interior	2	54
MIMDES	3	837.36
Salud	37	1,399.14
Transportes	25	1,902.02
Saneamiento	19	1,018.42
	<b>261</b>	<b>20,957.89</b>



Departamentos	Proyectos	Montos en Miles S/.
AMAZONAS	16	176.64
ANCASH	1	63.17
APURIMAC	18	224.48
AREQUIPA	5	1,117.74
AYACUCHO	1	99.94
CUSCO	18	807.04
HUANUCO	11	263.32
JUNIN	8	179.52
LA LIBERTAD	3	137.80
LAMBAYEQUE	3	220.15
MOQUEGUA	66	8,368.07
PASCO	4	50.78
PIURA	54	5,469.36
PUNO	2	88.54
SAN MARTIN	32	495.77
TUMBES	17	3,115.83
IGP	2	79.76
	<b>261</b>	<b>20,957.89</b>



Fuente: Dirección Nacional de Proyectos Especiales del INDECI  
Elaboración: Oficina de Estadística y Telemática del INDECI



**PROGRAMA DE PREVENCIÓN Y REHABILITACIÓN - INVERSIÓN A DICIEMBRE 2006**

Inversión en Miles S/.	
DEPARTAMENTOS	MONTO EN MILES S/.
Amazonas	176.64
Ancash	63.17
Apurímac	224.48
Arequipa	1,117.74
Cusco	807.04
Huanuco	263.32
Junín	179.52
La Libertad	137.80
Lambayeque	220.15
Moquegua	8,368.07
Piura	5,469.36
Puno	88.54
San Martín	495.77
Tumbes	3,115.83
IGP	79.76
<b>20,957.89</b>	

Fuente: Dirección Nacional de Proyectos Especiales del INDECI

Elaboración : Oficina de Estadística y Telemática del INDECI



2006
FENÓMENOS
Lluvias
Sequías
Actividad Volcánica

RUBROS DE ATENCIÓN
Pozos, Bocatomas, Diques
Carreteras
Postas de Salud
Sistema de Alerta
Demolición y Remoción



**EVOLUCION DE PROYECTOS Y PRESUPUESTO ASIGNADO A LA CMPAD DURANTE EL PERIODO 2002 - 2006**

AÑOS	PROGRAMA	Nº PROYECTOS REALIZADOS	PRESUPUESTO ASIGNADO (en nuevos soles)
<b>TOTAL</b>		<b>2,858</b>	<b>341,383,473</b>
<b>2002</b>	Programa de Prevención 2002-2003	1,301	175,283,523
<b>2003</b>	Programa de Rehabilitación del Sur	529	75,000,000
<b>2004</b>	Programa de Rehabilitación	332	36,000,000
<b>2005</b>	Programa de Rehabilitación	435	34,142,060
<b>2006</b>	Programa de Rehabilitación	261	20,957,890

Fuente : Dirección Nacional de Prevención del INDECI

Elaboración : Oficina de Estadística y Telemática del INDECI

